

▲ <i>Permbajtja</i>	<i>I</i>
▲ <i>Primet</i>	<i>1</i>
▲ <i>Tregu i sigurimeve per aktivitetin e Jo Jetes</i>	<i>3</i>
▲ <i>Tregu i sigurimeve per aktivitetin e Jetes</i>	<i>4</i>
▲ <i>Tregu i sigurimeve sipas portofoleve te sigurimit</i>	<i>5</i>
○ <i>Sigurimet Motorrike</i>	<i>6</i>
○ <i>Sigurimet e Pasurise</i>	<i>8</i>
○ <i>Sigurimi i Aksidenteve dhe Shendetit</i>	<i>9</i>
▲ <i>Demet</i>	<i>10</i>
▲ <i>Raporti Deme/Prime</i>	<i>12</i>

I. Primet

Volumi i primeve te shkruara bruto per muajin Janar 2007 rezultoi **436,598** mije leke kundrejt **284,420** mije leke ne te njejten periudhe te vitit 2006, per pasoje te ardhurat e siguruar nga primet e shkruara ne aktivitetin e sigurimeve ne kete periudhe kane pesuar nje rritje me **151,778** mije leke ose ne masen **53,29** perqind kundrejt te njejtës periudhe te vitit 2006.

Tregu i Sigurimeve vazhdon te jete i orientuar drejt Sigurimit të detyrueshëm edhe gjate muajit Janar te vitit 2007.

Volumi i primeve të shkruara nga portofolet e sigurimit të detyrueshëm (pergjegjesite ndaj paleve te treta per perdoruesit e mjeteve motorrike) në kete periudhe rezultoi **295,313** mije leke duke zene nje pozicion me rreth **67,64** perqind te totalit te primeve te shkruara, nga **188,952** mije leke qe zinte ne te njejten periudhe te vitit 2005 apo **66,34** perqind totalit te primeve te shkruara. Te dhenat e muajit Janar 2007 tregojne se krahasuar me te njejten periudhe te vitit 2006 ne portofolin e sigurimit te detyrueshem ka nje rritje prej **106,361** mije ose **56,29** perqind ne realizimin e primeve te sigurimin e detyrueshem .

Numri nga kontratat e portofoleve te sigurimit te detyrueshem ne kete periudhe rezultoi **23,908** kundrejt **22,442** krahasuar me te njejten periudhe te vitit te kaluar, duke shenuar nje rritje prej **1,466** kontrata ose **6,53** perqind me shume.

Volumi i primeve të shkruara nga portofolet e Sigurimit vullnetar gjate muajit Janar te vitit 2007 rezultoi **141,285** mije leke, kundrejt **95,868** mije leke duke pesuar nje rritje prej **45,417** mije leke ose **47,37**perqind ne te njejten periudhe te vitit 2006, duke zene nje pozicion me rreth **32,36** perqind te totalit te primeve te shkruara, kundrejt **33,66** perqind te se njejtës periudhe te vitit 2006.

Volumi i primeve te shkruara ne sigurimin e Jetes gjate muajit Janar te vitit 2007 rezultoi **19,052** mije leke, ose **4,36** perqind te totalit te primeve te shkruara, nga **13,530** mije leke qe i takojne te njejtës periudhe te nje viti më parë, duke shenuar *nje rritje me* **5,522**mije leke ose **40,81** perqind.

Tabele 1-1: Volumi i primeve te shkruara ne Sigurimin e Detyrueshem dhe Sigurimin Vullnetar ne vitet 2001,2002,2003, 2004,2005,2006 dhe Janar 2007.

Periudha	Sigurimi i Detyrueshem	Sigurimi Vullnetar	Gjithsej (000 leke)
2001	2,078,500	888,500	2,967,000
2002	2,675,090	1,128,650	3,803,740
2003	2,865,330	889,750	3,755,080
2004	2,968,040	1,183,390	4,151,430
2005	2,585,843	1,440,186	4,026,029
2006	2,976,912	1,530,242	4,504,154
Janar 2006	188,952	95,868	284,820
Janar 2007	295,313	141,285	436,598

Tabele 1-2: Numri i kontratave ne Sigurimin e Detyrueshem dhe Sigurimin Vullnetar ne vitet 2002,2003, 2004,2005,2006 dhe Janar 2007.

Periudha	Sigurimi i Detyrueshem	Sigurimi Vullnetar	Gjithsej
2002	24,183	1,257,165	1,498,995
2003	282,336	114,891	397,227
2004	299,556	132,108	431,664
2005	310,071	153,284	463,355
2006	327,013	180,362	507,375
Janar 2006	22,442	7,311	284,355
Janar 2007	23,908	10,423	29,753

Tabela 1-3: Volumi i primeve te shkruara ne Muajin Janar 2006 , 2007. Sigurimi Vullnetar

	Volumi i primeve te shkruara (ne 000 leke)		
	Janar 2006	Janar 2007	Krahasimi
			<i>ne mije leke</i>
I. Aktiviteti i Jo Jetes	82,338	122,233	+48,45%
II. Aktiviteti i Jetes	13,530	19,052	+40,81%
Gjithsej	95,868	141,285	+47,37%

Tabele 1-4: Numri i kontratave ne Muajin Janar 2006 , 2007. Sigurimi Vullnetar

	Numri i kontratave te Sigurimit Vullnetar		
	Janar 2006	Janar 2007	Krahasimi
I. Aktiviteti i Jo Jetes	6,512	8,727	+34,01%
II. Aktiviteti i Jetes	799	1,696	+112,26%
Gjithsej	7,311	10,423	+42,56%

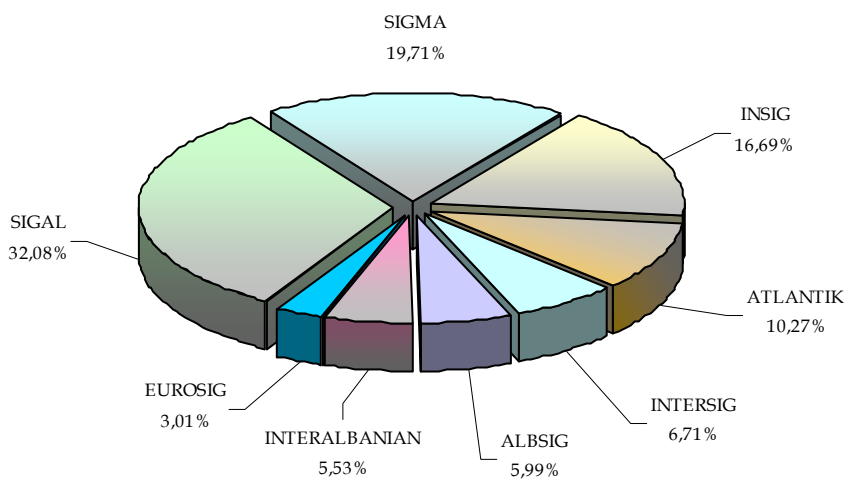
II. Tregu i sigurimeve per aktivitetin e Jo Jetes

Gjate muajit Janar te vitit 2007 tregu i sigurimeve per aktivitetin e Jo Jetes u nda ndermjet shoqerive te meposhtme:

Tabele 2-1: Ndarja e tregut te sigurimit per aktivitetin e Jo - Jetes ne Janar 2007

Shoqeria	Prime bruto ne 000 leke	Pesha specifike ne %
SIGAL	133,965	32,08%
SIGMA	82,318	19,71%
INSIG	69,698	16,69%
ATLANTIK	42,884	10,27%
INTERSIG	28,025	6,71%
ALBSIG	25,008	5,99%
INTERALBANIAN	23,096	5,53%
EUROSIG	12,552	3,01%
Gjithsej	417,547	100%

Grafik 2-1: Ndarja e Tregut te Sigurimit sipas shoqerive te sigurimit qe ushtrojne aktivitetin e Jo- Jetes ne muajin Janar 2007



Tabele 2-2: Volumi i primeve te shkruara ne muajin Janar 2007; Sigurimi i Detyrueshem sipas shoqerive te sigurimit

Shoqeria	Sigurimi i detyrueshem	
	Primet e shkruara (ne 000 leke)	Pesha specifike
SIGAL	73,745	24,97%
SIGMA	68,924	23,34%
INSIG	46,013	15,58%
ATLANTIK	36,352	12,31%
INTERSIG	25,832	8,75%
ALBSIG	18,774	6,36%
INTERALBANIAN	15,291	5,18%
EUROSIG	10,382	3,52%
Gjithsej	295,313	100.00%

Tabele 2-3: Volumi i primeve te shkruara ne muajin Janar 2007; Sigurimi Vullnetar sipas shoqerive te sigurimit te Jo-Jetes

Shoqeria	Sigurimi Vullnetar	
	Primet e shkruara (ne 000 leke)	Pesha specifike
SIGAL	60,220	49,27%
INSIG	23,685	19,38%
SIGMA	13,394	10,96%
INTERALBANIAN	7,804	6,38%
ATLANTIK	6,532	5,34%
ALBSIG	6,234	5,10%
INTERSIG	2,193	1,79%
EUROSIG	2,171	1,78%
Gjithsej	122,233	100.00%

III. Tregu i sigurimeve per aktivitetin e Jetes

Volumi i primeve te shkruara ne sigurimin e Jetes gjate muajit Janar te vitit 2007 rezultoi **19,052** mije leke, ose **4,36** perqind te totalit te primeve te shkruara, nga **13,530** mije leke qe i takojne te njeites periudhe te nje viti më parë, duke shenuar *nje rritje me 5,522* mije leke ose **40,81** perqind.

Tabele 3-1: Volumi i primeve te shkruara sipas klasave te Sigurimit te Jetes per muajin Janar te vitit 2007

<i>Klasat e Sigurimit</i>	<i>Kontrata</i>	<i>Prime ne 000 leke</i>
Jete Vdekje	604	9,051
Kreditori	426	8,756
Depozitori	3	8
Jeta ne Grup	141	306
Jete e Kombinuar	8	157
Jeta me Studentin	9	66
Jeta dhe Shendetit ne Udhetim	204	409
Nxenesi e Studenti	156	79
Administrimi i Fondeve Kolektive	0	0
Jeta me Udhetaret	145	110
Jeta me Kursim	0	109
Cash Plan	0	0
Jeta Dhe Aksidente Sportisti	0	0
Gjithsej	1,696	19,052

Gjate muajit Janar te vitit 2007 tregu i sigurimeve u nda ndermjet shoqerive si me poshte :

Tabele 3-2: Ndarja e tregut te sigurimit per aktivitetin e Jetes ne muajin Janar 2007

<i>Shoqeria</i>	<i>Prime bruto ne 000/ leke</i>	<i>Pesha specifike ne %</i>
SIGAL- LIFE	9,196	48,27%
SICRED	5,408	28,38%
INSIG	4,448	23,35%
Gjithsej	19,052	100.00%

IV. Tregu i sigurimeve sipas portofoleve te sigurimit

Ne muajin Janar te vitit 2007 volumi i primeve te shkruara bruto rezultoi **436,598** mije leke, kundrejt **284,820** mije leke duke pesuar nje rritje me **151,778** mije leke ose ne masen **53,29** perqind kundrejt te njejtës periudhe te vitit 2006. Struktura e primeve sipas portofoleve per muajin Janar 2006, 2007 jepet si me poshte:

<i>Portofolet</i>	<i>Janar 2006</i>	<i>Janar 2007</i>	<i>Krahasimi</i>
<i>Sigurimet motorrike</i>	207,496	316,749	+52,65%
<i>Sigurimet e pasurise</i>	55,613	89,242	+60,47%
<i>Sigurimi i Shendetit</i>	8,181	11,556	+41,25%
<i>Sigurimi i jetes</i>	13,530	19,052	+40,81%
<i>Gjithsej</i>	284,820	436,598	+53,29%

IV.1. SIGURIMET MOTORIKE

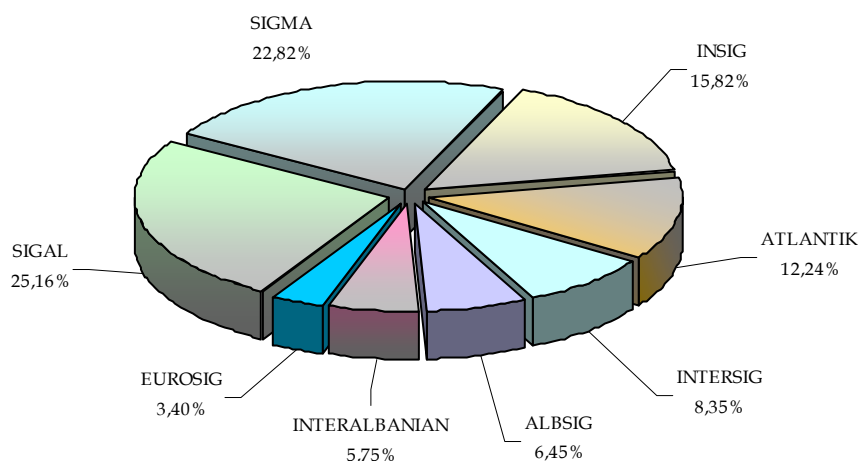
Ne muajin Janar te vitit 2007 primet e shkruara ne portofolin motorik rezultuan **316,749** mije leke, kundrejt **207,496** mije leke qe i takojne te njejtës periudhe te vitit 2006, duke pesuar nje rritje prej **109,253** mije leke ose **52,65** perqind.

Primet e shkruara te sigurimit motorik zene peshen kryesore ne te gjithë volumin e primeve te shkruara te aktivitetit sigurues dhe perbejne **72,54** perqind te te ardhurave totale te aktivitetit sigurues gjate muajit Janar te vitit 2006, kundrejt **72,85** perqind qe zinin ne te njejtën periudhe te vitit 2006.

Tabele 4.1-1: Volumi i primeve te shkruara sipas klasave te Sigurimeve Motorrike per muajin Janar 2006,2007.

<i>Klasat e Sigurimit</i>	<i>Volumi i primeve te shkruara</i>		
	<i>Janar 2006</i>	<i>Janar 2007</i>	<i>Krahasimi</i>
			<i>(mije leke)</i>
KASKO	18,544	21,435	+15,59%
TPL	118,749	205,723	+73,24%
Kartoni Jeshil	55,033	67,792	+23,18%
Kufitare	15,171	21,798	+43,68%
<i>Gjithsej</i>	207,496	316,749	+52,65%

Grafik 4.1-1: Ndarja e Tregut te Sigurimit Motorik sipas shoqerive te sigurimit ne muajin Janar te vitit 2007



Peshen kryesore ne te ardhurat e portofolit motorik e zune te ardhurat nga TPL e brendshme dhe Kartonit Jeshil.

Te ardhurat nga primet e sigurimit TPL gjate muajit Janar te vitit 2007 rezultuan ne **64,94** perqind te te ardhurave te sigurimit motorik, nga **57,23** perqind qe zinin ne te njejten periudhe te vitit te kaluar. Te ardhurat e siguruara nga kartoni jeshil zune **21,40** perqind te te ardhurave te portofolit motorik, kundrejt **26,52** perqind te te ardhurave qe i takojne te njejtes periudhe te vitit 2006. Ky portofol shenoi nje rritje ne volumin e primeve te shkruara bruto ne masen **23,18** perqind krahasuar me te njejten periudhe te vitit 2006, ndersa numri i kontratave te lidhura ka nje rritje ne masen **29,16** perqind.

Tabele 4.1-2: Numri i kontratave e volumi i primeve të shkruara ne Sigurimin e detyrueshem TPL ne muajin Janar te vitit 2006 e 2007 (sipas shoqërive të sigurimit)

Shoqeria	Kontrata Janar 2006	Prime Janar 2006	Kontrata Janar 2007	Prime Janar 2007
SIGAL	3,926	28,130	3,629	44,946
INSIG	1,255	9,111	2,912	35,706
SIGMA	3,772	26,704	3,215	39,918
ATLANTIK	2,103	14,240	1,770	21,703
INTERSIG	2,043	14,425	1,864	23,240
ALBSIG	1,678	11,536	1,339	16,852
INTERALBANIAN	1,427	10,031	1,103	13,699
EUROSIG	678	4,572	757	9,658
Gjithsej	16,882	118,749	16,859	205,723

Tabele 4.1-3: Numri i kontratave e volumi i primeve të shkruara ne Sigurimin e detyrueshem Kartoni Jeshil në TPL ne muajin Janar te vitit 2006 e 2007 (sipas shoqërive të sigurimit)

<i>Shoqeria</i>	<i>Kontrata Janar 2006</i>	<i>Prime Janar 2006</i>	<i>Kontrata Janar 2007</i>	<i>Prime Janar 2007</i>
SIGAL	838	15,956	1,082	23,516
SIGMA	725	15,105	1,623	24,388
ATLANTIK	617	11,616	804	12,286
INSIG	365	4,986	282	7,602
INTERSIG	390	7,369	-	-
Gjithsej	2,935	55,033	3,791	67,792

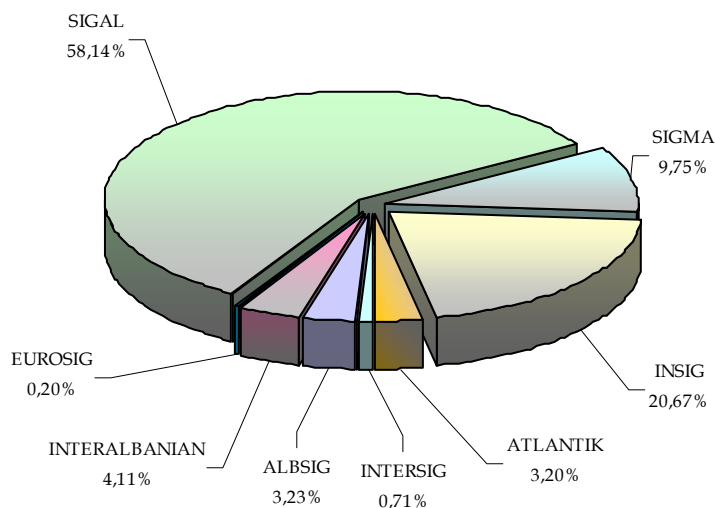
IV.2. SIGURIMI I PASURISE

Gjate muajit Janar 2007 te ardhurat nga primet e portofolit te pasurise rezultuan **89,242** mije leke, kundrejt **55,613** mije leke qe i takojne te njejtës periudhe te vitit 2006, duke pesuar nje rritje ne masen **60,47** perqind. Gjate muajit Janar te vitit 2007 Sigurimi i Pasurise perben **20,44** perqind te te ardhurave te pergjithshme te aktivitetit sigurues, nga **19,53** perqind qe ishte ne ne te njejtën periudhe te vitit te kaluar. Peshen kryesore ne portofolin e sigurimit te pasurise gjate muajit Janar 2007 e zuri sigurimi nga zjarri dhe forcat e natyres si dhe sigurimi i garancise.

Tabele 4.2-1: Numri i kontratave dhe volumi i primeve të shkruara sipas klasave te Sigurimit te Pasurise gjate muajit Janar te vitit 2007

<i>Klasat e Sigurimit</i>	<i>Kontrata Janar 2007</i>	<i>Prime Janar 2007</i>
Sigurimi i Marines	4	2,953
Sigurimi i Avioneve	1	11,765
Sigurimi nga Zjarri dhe forcat e natyres	962	51,261
Sigurimi nga Vjedhja	7	187
Sigurime Inxhinjrike (CAR)	17	1,888
Sigurimi i Bujqësisë dhe Blektorisë	1	12
Sigurimi i Pergjegjesive Civile	7	6,420
Sigurimi i Garancise	639	6,132
Sigurimi i Pasurive te tjera	21	6,851
Sigurimi Mallra ne transport	76	1,773
Gjithsej	1,735	89,242

Grafik 4.2-1: Ndarja e Tregut te Sigurimit te Pasurise gjate muajit Janar te vitit 2007



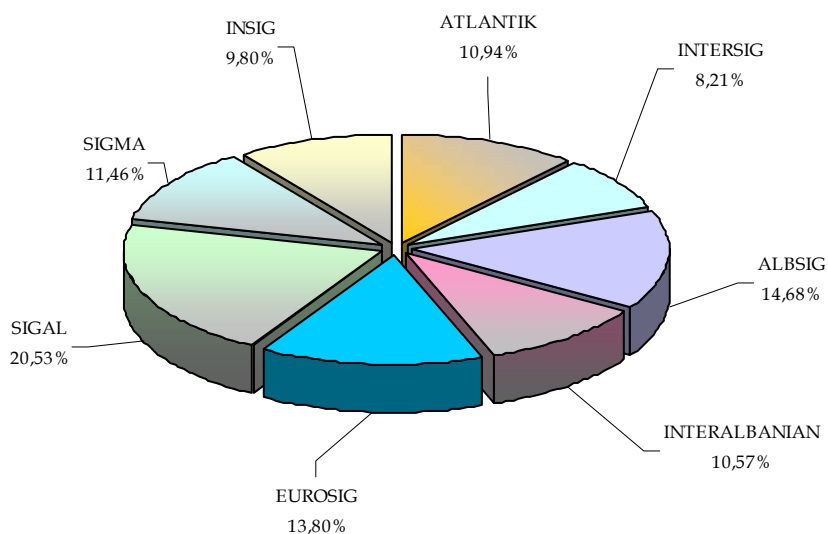
IV.3. SIGURIMI I AKSIDENTEVE DHE SHENDETIT

Gjate muajit Janar 2007, primet e shkruara nga Sigurimi i Aksidenteve dhe Shendetit rezultuan ne vleren **11,556** mije leke, kundrejt **8,181** mije leke qe i takojne periudhes Janar te vitit 2006, duke perbere **2,64** perqind te ardhurave totale te aktivitetit sigurues. Gjate kesaj periudhe primet e shkruara ne Sigurimin e aksidenteve dhe shendetit paten nje rritje ne masen **41,25** perqind ne krahasim me te njejten periudhe te vitit 2006.

Tabele 4.3-1: Volumi i primeve te shkruara sipas klasave te Sigurimit te Aksidenteve dhe Shendetit ne muajin Janar 2007

Klasat e Sigurimit	Kontrata Janar 2007	PrimeJanar 2007
Aksidente personale	556	935
Shendetit ne udhetim	5,785	10,400
Sigurimi i detyruar i udhetareve	0	221
Gjithsej	6,341	11,556

Grafik 4.3-1 Ndarja e Tregut te Sigurimit te Aksidenteve dhe Shendetit ne muajin Janar 2007



V. Demet

Gjate muajit Janar te vitit 2007, demet e paguara rezultuan **105,476** mije leke, kundrejt **99,177** mije lekë te se njejtës periudhe te vitit 2006, per pasoje demet e paguara kane pesuar nje rritje ne masen **6,35** perqind.

Tabela 5-1: Demet e paguara ne Sigurimin e Detyrueshem dhe Sigurimin Vullnetar ne vitet 2001,2002,2003 2004,2005,2006 dhe ne muajin Janar 2006,2007

Periudha	Demet e paguara		
	Sigurimi i Detyrueshem	Sigurimi Vullnetar	Gjithsej
2001	635,000	101,000	736,000
2002	711,380	147,240	858,620
2003	1,095,654	211,198	1,306,852
2004	856,900	181,050	1,037,950
2005	811,626	386,806	1,198,432
2006	927,976	349,580	1,277,556
Janar 2006	78,385	20,792	99,177
Janar 2007	89,870	15,606	105,476

Volumin me te madh te demeve te paguara e ze sigurimi i detyrueshem me **89,870** mije lekë, krahasuar me **78,385** mije leke qe i takojne muajit Janar te vitit 2006, duke shenuar nje rritje ne masen **14,65** perqind.

Dëmet e paguara në portofolet e sigurimit vullnetar rezultuan **15,607** mije lekë, nga **20,792** mije leke qe i takojne te njejtës periudhe te vitit 2006, duke pesuar nje renie ne masen **24,94** perqind.

Dëmet e paguara në sigurimin e Jetes rezultuan **2,927** mije lekë, nga **3,996** mije leke qe i takojne te njejtës periudhe te vitit 2006 duke pesuar nje renie prej **26,75** perqind.

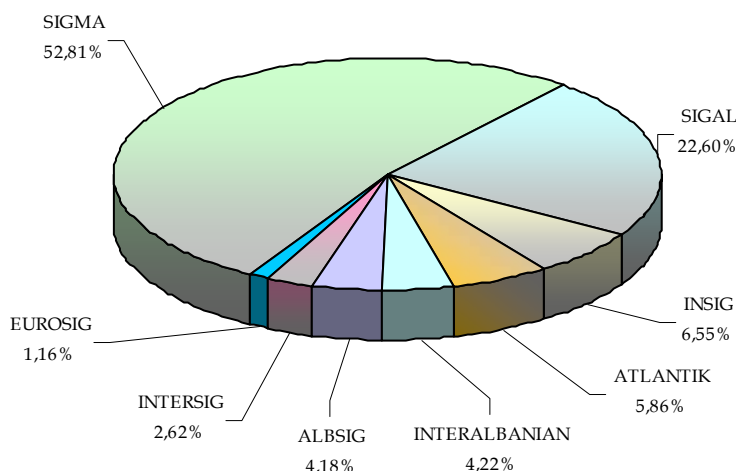
Tabela 5- 2: Dëme të paguara ne muajin Janar 2006, 2007; Sigurimi i detyrueshëm dhe Sigurimi Vullnetar.

	<i>Deme te paguara</i>		
	<i>Janar 2006</i>	<i>Janar 2007</i>	<i>Krahasimi</i>
			<i>(mije leke)</i>
<i>I. Sigurimi i Detyrueshem</i>	78,385	89,870	+14,65%
<i>II. Sigurimi Vullnetar</i>	20,792	15,607	-24,94%
<i>II.1 Jo Jete</i>	16,796	12,680	-24,50%
<i>II.2 Jete</i>	3,996	3,996	-26,75%
Gjithsej	99,177	105,476	+6,35%

Tabele 5-3: Demet e paguara nga shoqerite e sigurimit per aktivitetin e Jo Jetes ne muajin Janar te vitit 2007

<i>Shoqeria</i>	<i>Deme te paguara (ne mije leke)</i>	<i>Pesha specifike ne %</i>
SIGMA	54,155	52,81%
SIGAL	23,172	22,60%
INSIG	6,720	6,55%
ATLANTIK	6,011	5,86%
INTERALBANIAN	4,329	4,22%
ALBSIG	4,284	4,18%
INTERSIG	2,688	2,62%
EUROSIG	1,190	1,16%
Gjithsej	102,549	100.00%

Grafik 5-3: Demet e paguara nga shoqerite e sigurimit qe ushtrojne aktivitetin e Jo Jetes gjate muajit Janar te vitit 2007



Tabele 5-4: Demet e paguara nga shoqerite e sigurimit per aktivitetin e Jetes gjate muajit Janar 2007

Shoqeria	Deme te paguara (ne mije leke)	Pesha specifike ne %
SIGAL -LIFE	2,286	78,10%
INSIG	641	21,90%
SICRED	0	0,00%
Gjithsej	2,927	100,00%

VI. Raporti Deme Prime

Raporti deme/prime ne Sigurimin e Jo Jetes per muajin Janar 2007 rezultoi **24,56** perqind, kundrejt **35,08** perqind qe i takon te njejtës periudhe te vitit te kaluar. Ne Sigurimin e Jetes ky raport rezultoi **15,36** perqind kundrejt **29,54** perqind te se njejtës periudhe te vitit 2006.

Raporti deme /prime per sigurimin e detyrueshem gjate periudhes Janar-Dhjetor 2006 rezultoi **30,43** perqind, nga **41,48** perqind qe i takon te njejtës periudhe te vitit te kaluar, ndersa per sigurimin vullnetar (jo jete) ky raport eshte ne masen **10,37** perqind, nga **20,40** perqind qe ishte per muajin Janar te vitit 2006.

Raporti deme/prime ne sigurimin motorrik gjate muajit Janar te vitit 2007 rezultoi **31,67** perqind nga **43,38** perqind, qe zinte ne muajin Janar te vitit 2006.

Raporti deme/prime ne sigurimin e pasurise gjate muajit Janar te vitit 2007 rezultoi **0,09** perqind nga **6,04** perqind, qe zinte ne muajin Janar te vitit 2006.

Raporti deme/prime ne sigurimin e aksidentit dhe shendetit gjate muajit Janar te vitit 2007 rezultoi **18,47** perqind nga **22,20** perqind qe ishte ne te njeften periudhe te vitit te kaluar.

<i>Portofolet</i>	<i>Janar 2006</i>	<i>Janar 2007</i>
<i>Sigurimet motorrike</i>	43,38%	31,67%
<i>Sigurimet e pasurise</i>	6,04%	0,09%
<i>Sigurimi i Shendetit</i>	22,20%	18,47%
<i>Sigurimi i jetes</i>	29,54%	15,36%
<i>Gjithsej</i>	34,82%	24,16%

Shenim: Te dhenat statistikore jane marre nga raportimet statistikore mujore te shoqerive te sigurimit

Kursi mesatar i kembimit te muajit Janar 2007, BSH.

1 Usd = 96.042 leke

1Euro= 124.57 leke