

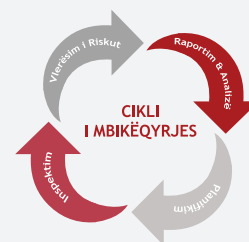


RAPORTI I MBIKËQYRJES | **2018**
SUPERVISION REPORT

TREGU I SIGURIMEVE, I FONDEVE TË PENSIONEVE VULLNETARE, I FONDEVE TË INVESTIMEVE
INSURANCE, VOLUNTARY PENSIONS FUNDS, INVESTMENTS FUNDS MARKET

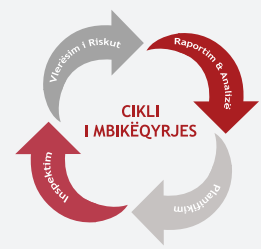
PËRMBAJTJA

I.	Misioni i Mbikëqyrjes	5
II.	Raport mbi Gjendjen Financiare të Tregut të Sigurimeve	6
	1. Struktura e Tregut të Sigurimeve	6
	2. Mbikëqyrja e Tregut të Sigurimeve	6
	3. Analiza e Ecurisë dhe Rreziqeve të Tregut të Sigurimeve	9
III.	Raport mbi Gjendjen Financiare të Tregut të Pensioneve Private Vullnetare	12
	1. Struktura e Tregut të Pensioneve Private Vullnetare	12
	2. Mbikëqyrja e Tregut të Pensioneve Private Vullnetare	13
	3. Treguesit Teknikë e Financiarë të Tregut të Fondeve të Pensioneve Vullnetare	14
IV.	Raport mbi Gjendjen Financiare të Tregut të Fondeve të Investimeve	15
	1. Struktura e Tregut të Fondeve të Investimeve	15
	2. Mbikëqyrja e Tregut të Fondeve të Investimeve	15
	3. Treguesit Kryesorë të Tregut të Fondeve të Investimeve 31.12.2018	19
V.	Anekse	21
	A. Tregu i Sigurimeve	21
	B. Tregu i Pensioneve Private Vullnetare	85
	C. Tregu i Fondeve të Investimeve	93
	D. Shoqëritë Administruese të Fondeve të Pensionit dhe Sipërmarrjeve të Investimeve Kolektive	110



CONTENTS

I.	<i>Supervision Mission</i>	5
II.	<i>Report on the Financial Position of the Insurance Market</i>	6
	1. <i>Insurance Market Structure</i>	6
	2. <i>Insurance Market Supervision</i>	6
	3. <i>Analysis of the Performance and Risks of Insurance Market</i>	9
III.	<i>Report on the Financial Position of the Voluntary Private Pension Market</i>	12
	1. <i>Voluntary Private Pensions Market Structure</i>	12
	2. <i>Voluntary Private Pension Market Supervision</i>	13
	3. <i>Financial and Technical Indicators of the Voluntary Pension Fund Market</i>	14
IV.	<i>Report on the Financial Position of the Investment Fund Market</i>	15
	1. <i>Investment Funds Market Structure</i>	15
	2. <i>Investment Funds Market Supervision</i>	15
	3. <i>Key Indicators of the Investment Funds Market 31.12.2018</i>	19
V.	<i>Annexes</i>	21
	A. <i>Insurance Market</i>	21
	B. <i>Voluntary Private Pension Market</i>	85
	C. <i>Investment Funds Market</i>	93
	D. <i>Management Companies of Pension Funds and Collective Investment Undertakings</i>	110



I. Misioni i Mbikëqyrjes

Autoriteti i Mbikëqyrjes Financiare (AMF) është autoritet mbikëqyrës dhe rregullator i integruar i tregjeve financiare të sigurimeve, letrave me vlerë dhe pensioneve private vullnetare në Shqipëri. AMF i ushtron funksionet mbikëqyrëse mbështetur në Ligjin nr. 9572 datë 03.07.2006 “Për Autoritetin e Mbikëqyrjes Financiare” i ndryshuar me Ligjin nr. 54/2016. Ndryshimet dhe shtesat në këtë ligj synojnë forcimin e rolit mbikëqyrës dhe rregullator të AMF-së në përmbushje të objektivave të tij, nëpërmjet forcimit të pavarësisë dhe të përgjegjshmërisë së tij.

Misioni themelor i AMF-së, në zbatim të përgjegjësisë ligjore si autoritet mbikëqyrës, është mbrojtja e interesave të konsumatorëve dhe investitorëve, e lidhur ngushtë me sigurinë e operatorëve të mbikëqyrur duke garantuar përmbushjen e dispozitave ligjore në fuqi.

Edhe në vijim, AMF do të realizojë misionin e vet mbikëqyrës, nëpërmjet përmirësimit të vazhdueshëm të kuadrit rregullativ mbikëqyrës në përputhje me parimet ndërkombëtare dhe direktivat evropiane, bashkërendimit të analizës së dokumentacionit financiar dhe mbikëqyrjes në vend të tregut, orientimit të procesit të mbikëqyrjes drejt mbikëqyrjes me fokus rreziku, ndërmarrjes së politikave zhvilluese për tregun, trajnimin të burimeve njerëzore drejt një mbikëqyrjeje efektive.

I. Supervision Mission

The Albanian Financial Supervisory Authority (AFSA) is a supervisory authority and an integrated regulator of the financial insurance, securities and voluntary private pensions markets in Albania. The AFSA exercises supervisory functions pursuant to Law no. 9572 dated 03.07.2006 “On the Financial Supervisory Authority” as amended by Law no. 54/2016. Amendments and additions to this law aim at the strengthening of the supervisory and regulatory role of the AFSA in meeting its objectives, by strengthening its independence and accountability.

The fundamental mission of AFSA, pursuant to legal responsibilities as a supervisory authority, is to protect the interests of consumers and investors, closely associated with the security of the supervised operators, ensuring compliance with the applicable legal provisions.

Further on, the AFSA will carry out its supervisory mission through continuous improvement of the supervisory regulatory framework in compliance with international principles and European directives, co-ordination of financial documentation analysis and on-site market supervision, orientation of the supervision process towards risk-based supervision, undertaking market development policies, and human resource training for an effective supervision.

II. Raport mbi Gjendjen Financiare të Tregut të Sigurimeve

1. Struktura e Tregut të Sigurimeve

Tregu i sigurimeve më 31.12.2018 përbëhet nga 11 shoqëri sigurimesh. Në strukturën e tregut, tetë shoqëri sigurimesh ushtrojnë veprimtarinë e tyre në sigurimet e Jo-Jetës dhe tre në sigurimet e Jetës. Një nga shoqëritë e Jo-Jetës kryen edhe aktivitet risigurimi. Bazuar në pasqyrën e llogarisë teknike të shoqërive të sigurimit të Jo-Jetës, edhe gjatë këtij viti vihet re se tregu i sigurimeve vazhdon të dominohet nga portofoli i MTPL së brendshme.

2. Mbikëqyrja e Tregut të Sigurimeve

Tregu i sigurimeve vijon me një ritëm relativisht të qëndrueshëm zgjerimi, me total aktivesh që luhet në intervalin 1.8-2% e PBB-së për periudhën 2014-2017 dhe 1.95% e PBB-së në vitin 2018. Zgjerimi ka ardhur si rrjedhojë e rritjes së volumit të primeve të shkruara bruto, kryesisht në produktet e sigurimit të detyrueshëm motorik. Por pavarësisht këtij zgjerimi të tregut të sigurimeve, pesha e tij në tregjet financiare që mbikëqyren nga AMF, është në nivele afërsisht të njëjta, përkatësisht 29.7%, 30.6% dhe 31.5% për vitet 2016-2018. AMF, si autoritet mbikëqyrës e rregullator për tregjet financiare të sigurimeve ka për mision të kontribuojë në nxitjen e qëndrueshmërisë financiare. Kjo dikton nevojën e:

- Vijimit të zbatimit të masave stabilizuese në tregun e sigurimeve dhe vendosjes së standardeve të mire përcaktuara në lidhje me rezervat minimale, si dhe zbatimin e mbikëqyrjes me bazë rreziku;
- Forcimin e rregullave të administrimit të rrezikut në harmoni me evoluimin e rregullave të përshkuara në Direktivat përkatëse të BE-së, duke mbikëqyruar ngushtësisht respektimin e regjimit të informimit, aftësinë paguese, nivelet e likuiditetit, si dhe vlerësimin real të asetëve;

Gjatë vitit 2018 tregu shqiptar i sigurimeve pati një rritje nga pikëpamja e vëllimit total të primeve të shkruara bruto, të cilat kapën shifrën 16.93 miliardë lekë, duke u rritur afërsisht me 4.52% krahasuar me vitin 2017.

Në strukturë, tregu vazhdoi të mbetet i orientuar tek sigurimet e Jo-Jetës, të cilat zënë rreth 93.24% të vëllimit të përgjithshëm të primeve të shkruara bruto në këtë treg. Ndërsa sigurimet e Jetës, zënë 6.76% të vëllimit të përgjithshëm të primeve të shkruara bruto. Gjatë vitit 2018, sigurimet vullnetare zunë 31.77% dhe ato të detyrueshme 68.23% të totalit të primeve të shkruara bruto. Në zbatim të kuarit rregullator ekzistues, edhe gjatë vitit 2018, AMF

II. Report on the Financial Position of the Insurance Market

1. Insurance Market Structure

The insurance market as of 31.12.2018 consists of 11 insurance companies. In the market structure, eight insurance companies exercise their activity in Non-Life insurance and three in Life insurance. One of the Non-Life insurance companies carries out reinsurance activities. Based on the technical account statement of Non-Life insurance companies, during this year it is noted that the insurance market continues to be dominated by the domestic MTPL portfolio.

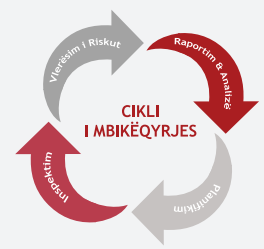
2. Insurance Market Supervision

The insurance market continues at a relatively stable expansion rate, with total assets fluctuating in the range of 1.8-2% of the GDP for the period 2014-2017 and 1.95% of the GDP in 2018. The expansion is due to the increased volume of gross written premiums, mainly in compulsory motor insurance products. However, regardless of this expansion of the insurance market, its share in the financial markets supervised by the AFSA remains at a similar level, respectively 29.7%, 30.6% and 31.5% for the years 2016-2018. The mission of AFSA, as a supervisory and regulatory authority for the financial insurance markets, is to contribute to fostering financial sustainability. This dictates the need for:

- Continuation of the implementation of stabilization measures in the insurance market and the establishment of well-defined standards regarding minimum reserves, as well as the implementation of risk-based supervision;
- Strengthening of risk management rules in line with the evolution of the rules outlined in the relevant EU Directives, closely monitoring compliance with the information regime, solvency, liquidity levels, and real asset valuation;

During 2018, the Albanian insurance market grew in regard to the total volume of gross written premiums, which reached the figure of ALL 16.93 billion, increasing by approximately 4.52% compared to 2017.

With regard to the structure, the market continued to be oriented to Non-Life insurance, which accounts for 93.24% of the total volume of gross written premiums in the market. Whereas Life insurance occupy 6.76% of the total volume of gross written premiums. During 2018, voluntary insurance occupied 31.77% and the compulsory insurance 68.23% of the total gross written premiums. In compliance with the existing regulatory framework, during 2018, AFSA has also



ka mbikëqyrur dhe analizuar tregun e sigurimeve, duke vlerësuar pozicionin financiar, rezultatet dhe treguesit teknikë të veprimtarisë së shoqërive të sigurimit. AMF ka ndjekur në vazhdimësi përmbushjen e kërkesës ligjore mbi fondin e garancisë të shoqërive të sigurimit dhe zbatimin e rregullave për investimin e tij.

Zhvillimi më i rëndësishëm me ndikim afatmesëm në tregun e sigurimeve mbetet vazhdimësia e zbatimit nga AMF të metodologjisë së mbikëqyrjes me fokus rrezikun duke pasur si synim forcimin e metodologjisë mbikëqyrëse për tregun e sigurimeve. Autoriteti në vitin 2018 përfundoi ciklin e parë të inspektimeve sipas metodologjisë së mbikëqyrjes me fokus rrezikun për tregun e sigurimeve. Në vijim duke marrë në konsideratë nivelin e rrezikut që paraqesin siguruesit dhe elementë të tjerë si madhësia e tyre, në përputhje edhe me manualin e mbikëqyrjes do të vendosen prioritetet për alokimin e kapaciteteve mbikëqyrëse dhe për inspektimet e mëtejshme.

Ajo që paraqet rëndësi është fakti që tashmë AMF ka në zbatim një paketë mbikëqyrjeje nëpërmjet së cilës do të përmirësohet procesi i vlerësimit dhe monitorimit të rreziqeve në kuadër të shoqërisë dhe të tregut në tërësi, duke rritur efektivitetin e procesit mbikëqyrës dhe marrjes së masave mbikëqyrëse. Metodologjia e mbikëqyrjes me fokus rrezikun, synon hartimin e një profili rreziku për shoqërinë e sigurimit, i cili përfaqëson vlerësimin nga ana e autoritetit mbikëqyrës në lidhje me fushat e rreziqeve specifike të shoqërisë, brenda kontekstit të sektorit të sigurimeve. Pjesë e kësaj metodologjie janë dhe fazat e ndërhyrjes nga ana e autoritetit mbikëqyrës, gjatë niveleve të ndryshme të rrezikut, ndërhyrje e cila ndryshon në vartësi të nivelit të rrezikut në një shoqëri sigurimi. Në kuadrin e zbatimit të kësaj metodologjie të mbikëqyrjes, AMF është duke punuar për ngritjen e një sistemi të paralajmërimit të hershëm, i cili do të vendosë prioritetet dhe drejtojë burimet rregullatore drejt atyre siguruesve që paraqesin profil më të lartë rreziku.

Metodologjia e mbikëqyrjes me fokus rrezikun, përveçse mbështetet në legjislacionin aktual, i cili krijon hapësirat e nevojshme ligjore për zbatimin e kësaj metodologjie, mbështetet edhe në sistemin e raportimit AMF In-Reg, që është platforma dhe kanali kryesor i raportimit të subjekteve të mbikëqyrura nga AMF. Në plan afatgjatë, ky sistem shërben si platforma kryesore mbështetëse e mbikëqyrjes me fokus rrezikun. Gjithashtu, gjatë vitit 2018 ka vazhduar përfshirja e AMF-së në kolegjet mbikëqyrëse të grupeve financiare austriake të pranishme në Shqipëri, pasi kapitali austriak në tregun e sigurimeve në Shqipëri vazhdon të ketë një peshë të konsiderueshme.

Në funksion të një mbikëqyrjeje efektive të grupeve u miratua Udhëzimi Metodologjik “Mbi mbikëqyrjen

supervised and analysed the insurance market, assessing the financial position, results and technical indicators of the activity of insurance companies. The AFSA has consistently followed the fulfilment of the legal requirement on the guarantee fund of insurance companies and the implementation of its investment rules.

The most important development having a medium-term impact on the insurance market remains the continuation of AFSA's implementation of the risk-based Supervision Methodology aiming at strengthening the supervisory methodology for the insurance market. During 2018, AFSA completed first cycle of inspections under the supervision methodology, with special focus on the risk for the insurance market. In addition, taking into account the risk level posed by insurers as well as other elements such as their size, pursuant to the supervision manual, the priorities for allocating supervisory capacities and further inspections will be set.

It is essential that the AFSA already has under implementation a supervisory package through which will improve the process of risk assessment and monitoring of risks in the framework of the company and the market as a whole, by increasing the effectiveness of the supervisory process and taking of supervisory measures. The risk-based supervision methodology aims at designing a risk profile for the insurance company, which represents the assessment by the supervisory authority as regards the areas of the specific risks of the company, within the context of the insurance sector. The intervention phases undertaken by the supervisory authority at different levels of risk are also part of this methodology. Such phases vary depending on the level of risk at insurance companies. In the framework of implementing this supervisory methodology, the AFSA is working on setting up an early warning system, which will set priorities and orient regulatory resources to those insurers posing a higher risk profile.

The risk-based supervision methodology, besides relying on the actual legislation, which creates the necessary legal grounds for the implementation of this methodology, is also based on the AMF In-Reg reporting system, which is the platform and main reporting channel for the entities supervised by the AFSA. In the long term, this system serves as the main supporting platform of the risk-based supervision. Moreover, in 2018, the involvement of the AFSA in the supervisory colleges of the Austrian financial groups present in Albania, as the Austrian capital in the insurance market in Albania continues to have a significant share.

In view of a more effective groups' supervision, a methodological Directive “On insurance groups supervision”,

e grupit të sigurimit”, me Vendim Bordi nr. 250, datë 28.12.2018 dhe u krijuan Kolegjet Mbikëqyrëse Rajonale me pjesëmarrjen e 3 rregullatorëve AMF, Banka Qendrore e Kosovës (BQK) dhe Autoriteti i Mbikëqyrjes së Sigurimeve (ISA) Maqedoni. Udhëzimi ka për qëllim përcaktimin e rregullave dhe formave specifike të një sistemi bashkëpunimi midis institucioneve mbikëqyrëse për të mundësuar një mbikëqyrje më efektive të grupeve të sigurimit si dhe duke pasur një qasje proaktive ndaj problematikave që mund të shfaqen nga grupet e sigurimit për shoqëritë vendase të sigurimit dhe risigurimit të cilat kanë investime të tyre (filiale) apo degë në vende të huaja.

Për rregullimin ligjor të tregut të sigurimeve, gjatë vitit 2018, u hartuan dhe u miratuan rregulloret dhe udhëzimet si më poshtë:

- Rregullore nr. 56, datë 29.03.2018 “Mbi formën dhe përmbajtjen e detajuar të informimit të kreditorëve të njohur të shoqërisë së sigurimit”;
- Rregullore nr. 23, datë 26.02.2018 “Për regjistrin elektronik online të shitjeve të kontratave të sigurimit të detyrueshëm motorik”;
- Udhëzim nr. 250, datë 28.12.2018 “Mbi mbikëqyrjen e grupit të sigurimit”;
- Manuali praktik mbi inspektimin në vend për dëmet motorike dhe të pronës, me Vendimin e Bordit nr. 97, datë 13.06.2018;
- Manuali praktik për mbikëqyrjen e veprimtarisë së risigurimit, me Vendimin e Bordit nr. 140, datë 30.07.2018.

Gjithashtu, gjatë vitit 2018 u hartuan dhe u miratuan shtesat dhe ndryshimet në rregulloret si më poshtë:

- Shtesa në Rregulloren nr. 36, datë 21.03.2012 “Për krijimin, llogaritjen, financimin, administrimin e Fondit të Kompensimit dhe kryerjen e pagesave të dëmeve;
- Shtesa dhe ndryshimi i Rregullores nr. 53, datë 25.06.2009 “Për trajtimin e dëmeve që mbulohen nga kontrata e sigurimit të detyrueshëm në sektorin e transportit”;
- Ndryshimi i Rregullores nr. 37, datë 28.05.2015 “Për përcaktimin e kriterëve dhe kërkesave për përzgjedhjen e shoqërisë audituese për shoqërinë e sigurimit”;
- Ndryshimi në Rregulloren nr. 2, datë 28.01.2010 “Për standardet e raportimit dhe të mbikëqyrjes së Byrosë Shqiptare të Sigurimit”.

was adopted with Board's Decision no. 250, dated 28.12.2018 followed by the establishment of a Regional Supervisory Colleges with the participation of 3 regulatory bodies: AFSA, National Bank of Kosovo (NBK) and Macedonian Financial Supervisory Authority. The Directive aims at establishing the rules and specific forms of a co-operation system between supervisory institutions to enable a more effective supervision of the insurance groups and to employ a proactive approach to the problems that may arise from domestic insurance and reinsurance companies' insurance groups that have their investments (affiliates) or branches in foreign countries.

For the legal regulation of the insurance market, during 2018, the following regulations were drafted and approved:

- *Regulation no. 56, dated 29.03.2018, “On the form and detailed content of information about the insurance companies' known creditors”;*
- *Regulation no. 23, dated 26.02.2018 “On the on-line electronic register for the sales of compulsory motor insurance contracts”;*
- *Directive no. 250, dated 28.12.2018, “On insurance group supervision”;*
- *Practical Manual for Motor and Property Damage Inspection, with the Board's Decision no. 97, dated 13.06.2018;*
- *Practical manual on the supervision of reinsurance activity approved with the Board's decision no. 140, dated 30.07.2018.*

In addition, during 2018, the following additions and amendments to the regulations were drafted and adopted:

- *The addendum to the Regulation no. 36, dated 21.03.2012 “On the establishment, estimation, financing, management of the Compensation Fund and the payment of damages”;*
- *Additions and amendments to Regulation no. 53, dated 25.06.2009 “On loss treatment covered by compulsory insurance contract in the transport sector”;*
- *Amendment to Regulation no. 37, dated 28.05.2015 “On setting the criteria and requirements for the selection of the firm auditing the insurance companies”;*
- *Amendment to Regulation no. 2, dated 28.01.2010 “On the reporting and supervision standards of the Albanian Insurance Bureau”.*



3. Analiza e Ecurisë dhe Rreziqeve të Tregut të Sigurimeve

Ecuria e treguesve financiarë të tregut të sigurimeve për vitin 2018, shfaqet si më poshtë:

- **Totali i Primeve të Shkruara Bruto**, për tregun e sigurimeve të Jetës dhe Jo-Jetës për 31.12.2018 është 16.93 miliardë lekë duke shënuar një rritje prej 732 milionë lekë ose e përkthyer në përqindje në masën 4.52% krahasuar me një vit më parë. Kjo rritje ka ardhur si rezultat i një rritje të volumit të primeve të shkruara bruto në masën 792 milionë lekë ose 5.29% për tregun e sigurimeve të Jo-Jetës. Ndërsa tregu i sigurimeve të Jetës, ka shënuar një rënie prej 60 milionë lekë ose 5.03 %.
- **Raporti i Mjaftueshmërisë** së Kapitalit për tregun e Jo-Jetës në 31.12.2018 është 32.3%. Krahasuar me periudhën 31.12.2017. Ky raport si vlerë absolute e diferencës midis kapitalit të shoqërive dhe kapitalit të kërkuar, ka pësuar një rritje rënie prej 30 milionë lekë ose 1.1%. Kjo rritje ka ardhur si rezultat i shtimit të kapitalit nga ana e shoqërive në një masë më të ulët se rritja e nivelit të kapitalit të kërkuar.
- **Treguesi i Aktiveve në mbulim të Provigjoneve Teknike** për tregun e sigurimeve për periudhën 31.12.2018 është në masën 101.79%, duke shënuar rënie nga 103.91% në 31.12.2017. Për periudhën 31.12.2018 ky tregues për tregun e sigurimeve të Jo-Jetës është 100.90%, duke u ulur nga 103.21% në fund të vitit 2017, ndërsa për tregun e Jetës është 109.38%, me një rënie të lehtë nga 109.72% që ishte në fund të vitit 2017.
- **Treguesit e Rentabilitetit ROE dhe ROA** për vitin 2018, janë përkatësisht ROE në nivelin 7.30% nga 9.56% në vitin 2017 dhe ROA 2.37% nga 3.03% në vitin 2017. Të dy këta tregues kanë pësuar rënie gjatë vitit 2018.
- **Totali i Aktivit të Tregut të Sigurimit** për periudhën 31.12.2018, sipas pasqyrave financiare, është 31.56 miliardë lekë dhe ka pësuar rritje në vlerën 985 milionë lekë, ose 3.22% në krahasim me 31.12.2017. Kjo rritje është reflektuar kryesisht në zërat “Letra me vlerë të qeverisë”, “Toka dhe ndërtesa” dhe “Investime në sipërmarrje të kontrolluara”. Në total të tre zërat “Letra me vlerë të qeverisë”, “Toka dhe ndërtesa” si dhe “Investime në sipërmarrje të kontrolluara” për periudhën 31.12.2018 kanë pësuar rritje përkatësisht në masën 9%, 13% dhe 20% krahasuar me 31.12.2017, për shoqëritë e Jo-Jetës.

3. Analysis of the Performance and Risks of Insurance Market

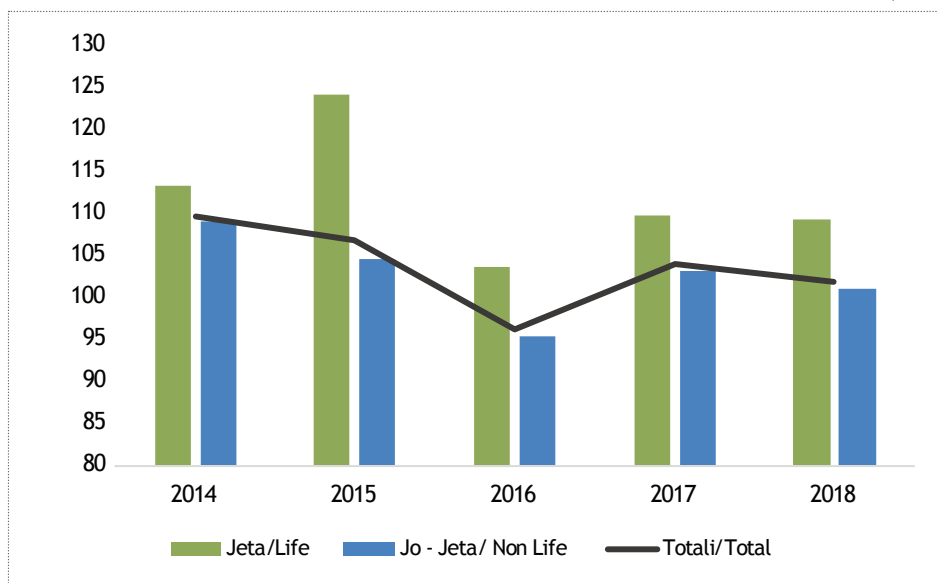
The progress of the financial indicators of the insurance market for 2018 is shown as follows:

- **Total of Gross Written Premiums** for Life and Non-Life insurance market as of 31.12.2018 is ALL 16.93 billion, marking an increase of ALL 732 million or 4.52% compared to the previous year. Such increase is due to the increase of the gross written premiums volume by ALL 792 million or 5.29% for the Non-Life insurance market. The Life insurance market decreased by ALL 60 million or 5.03%.
- **The Capital Adequacy Ratio** for the Non-Life market as of 31.12.2018 is 32.3%. Compared to the period up to 31.12.2017. This ratio, as an absolute value of the difference between the capital of the companies and the required capital, has decreased by ALL 30 million or 1.1%. This increase was the consequence of the lower increase of the companies' capital compared to the increase of the required capital.
- **The Indicator of Assets covering Technical Provisions** for the insurance market for the period of 31.12.2018 is 101.79%, marking a decrease as of 103.91% on 31.12.2017. For the period of 31.12.2018, this indicator for the Non-Life insurance market is 100.90%, marking a decrease compared to 103.21% at the end of 2017, whereas for the Life Insurance market, it is 109.38%, marking a light decrease compared to 109.72% in 2017.
- **ROE and ROA Profitability Indicators** for 2018 are respectively ROE 7.30% from 9.56% in 2017 and ROA 2.37% from 3.03% in 2017. Both indicators have decreased during 2018.
- **Total Assets of the Insurance Market** for the period of 31.12.2018, according to the financial statements, amount to ALL 31.56 billion, marking an increase of ALL 985 million or 3.22% compared to 31.12.2017. This growth is mainly reflected in the items “Government Securities”, “Land and Buildings” and “Investments in controlled undertakings”. In total, the three items “Government Securities”, “Land and Buildings” and “Investments in controlled undertakings” for the period of 31.12.2018, respectively increased by 9%, 13% and 20% compared to 31.12.2017, for Non-Life insurance companies.

- Në periudhën 31.12.2018 vihet re një rritje e zërit të Provigjoneve Teknike Bruto. Në nivel tregu rritja në Provigjonet Teknike Bruto është në masën 3.49% ose në vlerën 553 milionë lekë në krahasim me 31.12.2017.
- Rezultati financiar neto i tregut të sigurimeve për vitin 2018 është pozitiv në vlerën 748 milionë lekë. Ky rezultat krahasuar me periudhën e kaluar ka një rënie me 18%. Të dy tregjet e sigurimeve kanë pësuar rënie, konkretisht 160 milionë lekë ose 22% për tregun e Jo-Jetës dhe 5 milionë lekë ose 3% për tregun e Jetës.
- Tregu i sigurimeve të Jetës vijon të ketë ritme të qëndrueshme rritjeje, duke shënuar rezultat teknik pozitiv, në vlerën 255 milionë lekë. Tregu i Jo-Jetës regjistron një rezultat teknik pozitiv, në vlerën 537 milionë lekë për vitin 2018, krahasuar me rezultatin e vitit 2017 është ulur me 148 milionë.
- Niveli ende i ulët i **Raportit të Primeve të Shkruara Bruto ndaj PBB**, në masën 1.05%, vazhdon të përforcojë pritshmërinë se tregu shqiptar i sigurimeve paraqet potencial të madh për zhvillim të mëtejshëm.
- *During the period up to 31.12.2018, an increase of the item Gross Technical Provisions is noted. At market level, such increase in Gross Technical Provisions is equal to 3.49% or ALL 553 million as compared to 31.12.2017.*
- *The net financial result of the insurance market for 2018 is positive at the amount of ALL 748 million. Compared to the previous period, this result shows a decrease of 18%. Both insurance markets have decreased, specifically ALL 160 million or 22% for the Non-Life market and ALL 5 million or 3% for the Life market.*
- *The Life insurance market continues to have stable growth rates, marking a positive technical result, at the amount of ALL 255 million. The Non-Life insurance market marks a positive technical result, at the amount of ALL 537 million for 2018, which compared to 2017's result has decreased by ALL 148 million.*
- *The level of **Gross Written Premiums to GDP ratio** which remains low at 1.05%, continues to reinforce the expectation that the Albanian insurance market represents great potential for further development.*

Grafik: Aktivitet në Mbulim të Provigjoneve Teknike
Graph: Assets Covering Technical Provisions

(Në %)



Gjatë vitit 2018 kanë vazhduar të përdoren testet e paralajmërimit të hershëm (EWT) për shoqëritë e sigurimit të Jo-Jetës në Shqipëri. Këta tregues financiarë i shërbejnë evidentimit të problemeve që mund të bëhen shkak për përkeqësimin e një ose disa parametrave të operatorëve

The Early Warning Test (EWT) for Non-Life insurance companies in Albania continued to be used during 2018. These financial indicators serve to identify issues that may cause the deterioration of one or more parameters of market operators. Maintaining the sustainability of



në treg. Ruajtja e qëndrueshmërisë së tregjeve financiare nën mbikëqyrje dhe mbrojtja e konsumatorit janë ndër objektivat kryesore të veprimtarisë së AMF-së. Veprimet e Autoritetit me qëllim parandalimin dhe eliminimin e shkeljeve në këtë drejtim, përfshijnë monitorimin e praktikave të tregut në mënyrë të vazhdueshme dhe ndërhyrjen me theks të veçantë në ato zona, të cilat janë të ekspozuara ndaj rrezikut të lartë apo në drejtim të mbrojtjes së interesave të konsumatorëve.

Gjatë vitit 2018, rekomandimet që AMF ka dhënë lidhen kryesisht me:

- Rënien e aftësisë paguese të disa shoqërive nën nivelin e kufirit minimal të aftësisë paguese të përcaktuar ligjërisht, sipas dispozitave të nenit 80 të Ligjit 52/2014;
- Rënia e treguesit të aktiveve në mbulim të provigjoneve teknike nën nivelin minimal të përcaktuar ligjërisht, sipas dispozitave të nenit 96 të Ligjit 52/2014;
- Plotësimin e kërkesave të Bordit të AMF-së në lidhje me pasqyrimin e saktë në pasqyrat financiare dhe shlyerjen e detyrimeve që lidhen me dëmet e Fondit të Kompensimit;
- Administrimin e rreziqeve të kontraktuara nga shoqëritë e sigurimit në përputhje me kërkesat ligjore në fuqi;
- Vonesat në depozitimin e Raportit të Audituesit të Jashtëm për disa shoqëri Sigurimi;
- Vlerësimin dhe trajtimin e dëmeve, si edhe zbatimin e kërkesave ligjore në drejtim të provigjonimit të dëmeve në proces gjyqësor, për një pasqyrim sa më të drejtë të nivelit të rrezikut të kontraktuar nga shoqëritë;
- Raportimin në Autoritet të informacionit të kërkuar sipas kërkesave ligjore në fuqi.

AMF ka ndjekur në vazhdimësi përmbushjen e kërkesës ligjore mbi Fondin e Garancisë të shoqërive të sigurimit dhe zbatimin e rregullave për investimin e tij. Fondi i Garancisë është investuar në “depozita qëllimore” në banka të nivelit të dytë dhe Bono Thesari, sipas kërkesave të ligjit.

financial markets under supervision and consumer protection are among the main objectives of AFSA's activity. The actions of the Authority in order to prevent and eliminate violations in this regard include monitoring of market practices on a continuous basis and intervention with particular emphasis on those areas that are exposed to high risk or in terms of protecting consumer interests.

During 2018, the recommendations provided by AFSA mainly relate to:

- *Decrease of solvency of some companies below the minimum solvency margin level defined by law, as provided for in Article 80 of Law 52/2014;*
- *Decrease of the asset's indicators covering technical provisions below the minimum margin defined by law, as provided for in Article 96 of Law 52/2014;*
- *Fulfilment of the AFSA Board requirements regarding the accurate reflection in the financial statements and settlement of claims related to the Compensation Fund claims;*
- *Management of risks contracted by insurance companies in compliance with the applicable legal requirements;*
- *Delays in filing the External Auditor's Report for some Insurance Companies;*
- *Evaluation and handling of claims, as well as compliance with the legal requirements for the provision of claims in court proceedings, for a fair reflection of the level of risk contracted by companies;*
- *Reporting of the required information to the Authority in compliance with the applicable legal requirements;*

The AFSA has consistently followed the fulfilment of the legal requirement on the guarantee fund of insurance companies and the implementation of its investment rules. The Guarantee Fund is invested in “target deposits” in second tier banks and Treasury Bills, as required by law.

III. Raport mbi Gjendjen Financiare të Tregut të Pensioneve Private Vullnetare

1. Struktura e Tregut të Pensioneve Private Vullnetare

Struktura e tregut të pensioneve private vullnetare përbëhet nga tre fonde pensioni, të cilat administrohen nga tri shoqëri të ndryshme administrimi.

- Shoqëria administruese e fondeve të pensionit dhe SIK Raiffeisen Invest sh.a. administron një fond pensioni i cili është Fondi i Pensionit Vullnetar Raiffeisen, miratuar me VB të AMF Nr. 107, datë 18.10.2010 dhe tre fonde investimi, të cilët janë Fondi i Investimit Raiffeisen Prestigj, miratuar me VB të AMF Nr. 180, datë 13.12.2011, Fondi i Investimit Raiffeisen Invest Euro miratuar me VB të AMF Nr. 135, datë 26.09.2012 dhe Fondi i Investimit Raiffeisen Vizion miratuar me VB të AMF-së nr. 143, datë 30.07.2018.

Për këtë shoqëri, funksionin e depozitarit e kryen Banka e Parë e Investimeve, e cila është licencuar nga AMF për të kryer funksionin e depozitarit me VB Nr. 80, datë 30.08.2010 miratuar me VB të AMF Nr. 143, datë 30.07.2018.

- Shoqëria administruese e fondeve të pensionit Sigal-Life Uniqa Group Austria sh.a. është licencuar si e tillë me Vendim Bordin AMF Nr. 50, datë 30.03.2011. Ajo aktualisht administron vetëm një fond pensioni i cili është Fondi i Pensionit Vullnetar Sigal, miratuar me Vendim Bordin të AMF nr. 51, datë 30.03.2011.

Për këtë shoqëri, funksionin e depozitarit e kryen "Banka Amerikane e Investimeve" sh.a., e cila është licencuar nga AMF-ja për të kryer funksionin e depozitarit me Vendim Bordin nr. 5 dt. 03.07.2017.

- Shoqëria Administruese e Fondit të Pensionit dhe SIK "Credins Invest" sh.a. është licencuar fillimisht si shoqëri administruese e fondeve të pensionit e njohur nën emrin "SiCRED" sh.a. me Vendimin e Bordit të AMF-së nr. 156, datë 23.11.2011. Nëpërmjet Vendimit të Bordit të AMF-së nr. 85, datë 30.05.2016 u miratua licencimi i kësaj shoqërie për të kryer edhe veprimtari administrimi të aseteve të sipërmarrjeve të investimeve kolektive nën emrin e ri "Credins Invest" sh.a.

Kjo shoqëri aktualisht administron fondin e pensionit vullnetar "Sicred Pensions", miratuar me Vendimin e Bordit të AMF-së nr. 173, datë 13.12.2011 dhe fondin e investimit "Credins Premium", miratuar me Vendimin e Bordit të AMF-së nr. 86, datë 30.05.2016. Për këtë shoqëri, funksionin e depozitarit e kryejnë Tirana Bank dhe Banka e Parë e Investimeve¹.

¹ Në datë 02.02.2018, për fondin Credins Premium, shërbimi i depozitarit është transferuar nga First Investment Bank sh.a. në American Bank of Investments sh.a.

III. Report on the Financial Position of the Voluntary Private Pension Market

1. Voluntary Private Pensions Market Structure

The structure of the voluntary private pension market consists of three pension funds, which are managed by three different management companies.

- The Pension Fund Management Company and CIU Raiffeisen Invest sh.a. manages a pension fund that is the Raiffeisen Voluntary Pension Fund, approved by the AFSA Board Decision no. 107, dated 18.10.2010 and two investment funds, which are the Raiffeisen Prestige Investment Fund, approved by the AFSA Board Decision no. 180, dated 13.12.2011 and the Raiffeisen Invest Euro Investment Fund approved by the AFSA Board Decision no. 135, dated 26.09.2012 and Raiffeisen Vision Investment Fund approved by the AFSA Board Decision no. 143, dated 30.07.2018.

For this company, the depository function is performed by the First Investment Bank, which is licensed by the AFSA to perform the function of the depository by Board Decision no. 80, dated 30.08.2010 approved by the AFSA Board Decision no. 143, dated 30.07.2018.

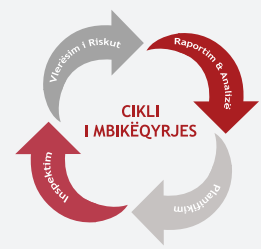
- The Pension Fund Management Company Sigal-Life Uniqa Group Austria sh.a. is licensed as such by the AFSA Board Decision no. 50, dated 30.03.2011. It currently manages only one pension fund which is the Sigal Voluntary Pension Fund, approved by the AFSA Board Decision no. 51, dated 30.03.2011.

For this company, the function of the depository is performed by Tirana Bank, which is licensed by the AFSA to perform the function of the depository by Board Decision no. 5 dated 03.07.2017.

- The Pension Fund Management Company and CIU "Credins Invest" sh.a. was initially licensed as a pension fund management company known under the name "SiCRED" sh.a. by AFSA Board Decision no. 156, dated 23.11.2011. Through the AFSA Board Decision no. 85, dated 30.05.2016, the licensing of this company was approved to perform asset management activities of collective investment undertakings under the new name "Credins Invest" sh.a.

Currently, this company manages the voluntary pension fund "Sicred Pensions", approved by the AFSA Board Decision no. 173, dated 13.12.2011, and the "Credins Premium" investment fund, approved by the AFSA Board Decision no. 86, dated 30.05.2016. For this company, the function of the depository is performed by Tirana Bank and First Investment Bank¹.

¹ On 02.02.2018, the deposit service for the Credins Premium fund was transferred from First Investment Bank sh.a. at American Bank of Investments sh.a.



2. Mbiqëyrja e Tregut të Pensioneve Private Vullnetare

Mbiqëyrja e Tregut të pensioneve private vullnetare ushtrohet nga AMF mbështetur në Ligjin 9572 datë 03.07.2006 “Për Autoritetin e Mbiqëyrjes Financiare”, ndryshuar me Ligjin 54/2014, si dhe Ligjin 10197 datë 10.12.2009 “Për fondet e pensionit vullnetar” si dhe aktet nënligjore në zbatim të tij. Qëllimi i ligjit për fondet e pensionit vullnetar është të vendosë standardet e nevojshme për:

- Administrimin me efektivitet të fondeve të pensionit vullnetar, nëpërmjet diversifikimit të investimeve, me synim rritjen e kontributeve të bëra në fondin e pensionit;
- Mbiqëyrjen e biznesit të fondit të pensionit vullnetar me kontribute të përcaktuara, në mënyrë që të sigurohet mbrojtja e anëtarit të fondit të pensionit;
- Nxitjen e qëndrueshmërisë, sigurisë dhe mirëqeverisjes së aseteve të fondit të pensionit;
- Licencimin dhe mbiqëyrjen e shoqërisë administruese të fondit të pensionit dhe planit të pensionit profesional, të depozitarit të aseteve të fondeve të pensionit dhe të të gjitha çështjeve të lidhura me to.

Në kuadrin e metodologjisë mbiqëqyrëse me bazë rrezikun, gjatë vitit 2018 u krye inspektimi në vend pranë njëres prej njësive të depozitarit të fondeve të pensionit dhe investimit. Objekti i këtij inspektimi ishte vlerësimi i nivelit të rreziqeve të njësive të depozitarit mbështetur në parimet me të cilat duhet të përputhet aktiviteti i tij. Këto parime janë pjesë e zbatimit të metodologjisë së re mbiqëqyrëse për fondet e pensioneve vullnetare, asaj me bazë rreziku, e cila u hartua dhe u miratua në vitin 2016. Nëpërmjet kësaj metodologjie evidentohen rreziqet më të mëdha që prekin këtë treg dhe njëkohësisht strategjitë që duhen ndjekur për zbutjen e tyre në një nivel të pranueshëm.

Metodologjia me bazë rrezikun, me qëllim zhvillimin e një procesi të shëndoshë për gjykimin e vlerësimit të rrezikut, ka parashikuar gjithashtu ngritjen e Komitetit të Rrezikut për Fondet e Pensionit, i cili ka filluar aktivitetin e tij në vitin 2016 me miratimin e Metodologjisë së re mbiqëqyrëse. Gjatë mbledhjeve të Komitetit të Rrezikut në vitin 2018 janë prezantuar matricat e rrezikut të pranishëm dhe rrezikut të mbetur në sistem dhe u dakordësua vlerësimi i këtyre rreziqeve, duke identifikuar rreziqet që kërkojnë ndërhyrje më të shpejtë në sistem. Kështu, si rreziku më i madh në kushtet e Shqipërisë u identifikua rritja e pjesëmarrjes së kontribuuesve në sistem, gjë që ka lidhje edhe me rritjen e besueshmërisë në sistem. Komiteti

2. Voluntary Private Pension Market Supervision

The supervision of the Voluntary Private Pensions Market is exercised by the AFSA based on Law No. 9572 dated 03.07.2006 “On the Financial Supervisory Authority”, as amended by Law 54/2014, and Law 10197, dated 10.12.2009 “On Voluntary Pension Funds”; as well as the by-laws for its implementation. The purpose of the Law on Voluntary Pension Funds is to establish the necessary standards for:

- Effective management of voluntary pension funds, through diversification of investments, with the aim of increasing the contributions made to the pension fund;
- Supervision of the voluntary pension fund business with defined contributions in order to ensure the protection of the pension fund member;
- Promotion of sustainability, security and good governance of the pension fund assets;
- Licensing and supervision of the pension fund management company and the professional pension plan, the depository of the pension fund assets and all related matters.

In the framework of the risk-based supervisory methodology, on-site inspection was carried out during 2018, at one of the pensions and investment funds depository units. The scope of this inspection was to assess the risk level of the depositor unit, based on the principles upon which its activity should conform. These principles are an integral part of the implementation of the new supervisory methodology for voluntary pension funds, risk-based supervision which was drafted and adopted in 2016. This methodology identifies the greatest risks affecting this market and simultaneously, the strategies to be followed for mitigating such risks to an acceptable level.

The risk-based methodology, with a view to developing a sound process for judging risk assessment, has also foreseen the establishment of the Risk Committee for Pension Fund, which started its activity in 2016 with the adoption of the new Supervisory Methodology. During the 2018 Risk Committee meetings, were presented the present and residual risk matrix in the system, and it was agreed to assess these risks, thus identifying risks requiring faster system interventions. Therefore, the greatest risk identified in the situation of Albania was the increase of the participation of contributors in the system, which is also related to the increase of credibility in the system. The Risk

i Rrezikut, duke pasur si objektiv zbutjen e rreziqeve, miraton planin e mbikëqyrjes për një periudhë afatmesme për tregun e fondeve të pensionit.

3. Treguesit Teknikë e Financiarë të Tregut të Fondeve të Pensioneve Vullnetare

Tregu i pensioneve shfaqet më modest në krahasim me dy tregjet e tjera. Megjithatë, ky treg ka shfaqur një dinamikë më të lartë rritjeje, veçanërisht në lidhje me numrin e anëtarëve. Në 2018, totali i asetëve neto të fondeve të pensioneve private u rrit me 32.51% dhe numri i anëtarëve me 20.77% në krahasim me vitin 2017.

Zhvillim i rëndësishëm në këtë treg që nga viti 2015 ishte përfshirja e nxitësve të përshtatshëm fiskalë. Kështu, në paketën fiskale të vitit 2015 (parashikuar nga Ligji nr. 156/2014), kontributet e punëdhënësit dhe punëmarrësit në skemat e fondeve të pensionit njihen si të ardhura të patatueshme, deri në kufijtë e përcaktuar nga ligji dhe pasqyrohen në listëpagesat).

Gjatë vitit 2018, në tregun e pensioneve private vullnetare ushtruan aktivitetin e tyre tre fonde pensioni. Analiza e të dhënave për tregun e pensioneve private vullnetare më 31.12.2018 tregon një total të aktiveve neto prej 2,289.1 milionë lekë me një rritje prej afro 561.56 milionë lekë (32.51%) krahasuar me fundin e vitit 2017.

Në 31.12.2018 investimet e tregut të Fondeve të Pensionit Vullnetar janë në përputhje me bazën ligjore në fuqi. Vlera e investimeve të këtij tregu në 31.12.2018 është 2,210,160,129 lekë duke zënë një peshë prej 95.96% ndaj totalit të aktiveve të tregut të fondeve të pensionit. Krahasuar me 31.12.2017 këto investime janë rritur me 34.62%. Gjatë vitit 2018, investimet e tregut të fondeve të pensioneve përbëhen nga Obligacione thesari të Republikës së Shqipërisë me afat maturimi 3, 5, 7 dhe 10 vjeçar. Në total tregu, investimet në Obligacione të qeverisë së R.Sh. me afat maturimi 7 vjeçar dhe 10 vjeçar janë ato që zënë peshën më të madhe dhe përbëjnë respektivisht 32.86% dhe 56.70% të totalit të totalit të investimeve të këtij tregu.

Shoqëritë administruese të Fondeve të Pensionit Raiffeisen Invest sh.a., Sigal-Life Uniqa Group Austria sh.a dhe Credins Invest sh.a, e publikojnë dhe e përditësojnë vlerën e kuotës së pensionit duke zbatuar bazën ligjore në fuqi.

Në Aneksin “Tregu i Pensioneve Private Vullnetare 31.12.2018”, jepet informacion i detajuar për tregun e fondeve të pensioneve.

Committee, aiming at mitigating risks, adopted a medium-term supervision plan for the pension funds market.

3. Financial and Technical Indicators of the Voluntary Pension Fund Market

The pension market appears more modest compared to the other two markets. However, this market has shown a higher growth dynamic, especially with regard to the number of members. In 2018, the total net assets of private pension funds increased by 32.51% and the number of members by 20.77% compared to 2017.

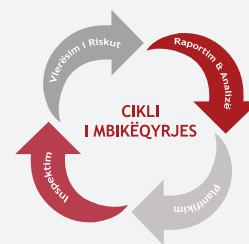
A significant development in this market was the inclusion of appropriate fiscal incentives in the 2015 fiscal package. Thus, in the 2015 fiscal package (provided for in Law No. 156/2014) the employer and employee contributions to the pension fund schemes are recognized as non-taxable income, up to the limits defined by law, and are reflected in the payroll.

During 2018, three pension funds exercised their activity in the voluntary private pension market. The analysis of the data on the voluntary private pension market as of 31.12.2018 shows a total of net assets of ALL 2,289.1 million, marking an increase of approximately ALL 561.56 million (32.51%) compared to the end of 2017.

As of 31.12.2018, the investments of the Voluntary Pension Funds market are in line with the applicable legal basis. The investment value of this market as of 31.12.2018 is ALL 2,210,160,129, accounting for a share of 95.96% of the total assets of the pension fund market. Compared to 31.12.2017, these investments have increased by 34.62%. During 2018, the investments in the Pension Fund Market consist of Treasury Bonds of the Republic of Albania with a maturity term of 3, 5, 7 and 10 years. In the total market, investments in Government Bonds of the Republic of Albania with a maturity term of 7 years and 10 years are those that occupy the largest share and respectively account for 32.86% and 56.70% of the total assets of this market.

The Pension Fund Management Companies Raiffeisen Invest sh.a, Sigal-Life Uniqa Group Austria sh.a and Credins Invest sh.a publish and update the value of the pension shares in accordance with the applicable legal basis.

Appendix “Voluntary Private Pensions Market 31.12.2018”, provides for detailed information on the pension fund market.



IV. Raport mbi Gjendjen Financiare të Tregut të Fondeve të Investimeve

1. Struktura e Tregut të Fondeve të Investimeve

Struktura e tregut të Fondeve të Investimeve deri në 31.12.2018 përbëhet nga pesë fonde investimi të cilët janë:

- Fondi i Investimit Raiffeisen Prestigj, miratuar me Vendimin e Bordit të AMF-së nr. 180, datë 13.12.2011;
- Fondi i Investimit Raiffeisen Invest Euro, miratuar me Vendimin e Bordit të AMF-së nr. 135, datë 26.09.2012;
- Fondi i Investimit Credins Premium, miratuar me Vendimin e Bordit të AMF-së nr. 86, datë 30.05.2016;
- Fondi i Investimit WVP Top Invest, miratuar me Vendimin e Bordit të AMF-së nr. 14, datë 31.01.2018, dhe
- Fondi i Investimit Raiffeisen Vizion, miratuar me Vendimin e Bordit të AMF-së nr. 143, datë 30.07.2018.

Fondet e Investimit Raiffeisen Prestigj, Raiffeisen Invest Euro dhe Raiffeisen Vizion administrohen nga SHAFP dhe SIK Raiffeisen Invest sh.a., Fondi i Investimit Credins Premium administrohet nga SHAFP dhe SIK Credins Invest sh.a. dhe fondi WVP Top Invest administrohet nga SIK WVP Fund Management Tirana sh.a.

Për fondet e investimi të administruar nga shoqëria Raiffeisen Invest sh.a. dhe për fondin e investimit të administruar nga shoqëria WVP Fund Management Tirana sh.a. funksionin e depozitarit e kryen Banka e Parë e Investimeve, e cila është licencuar nga AMF për të kryer funksionin e depozitarit me VB nr. 80, datë 30.08.2010, ndërkohë që për fondin e investimit të administruar nga shoqëria Credins Invest sh.a. funksionin e depozitarit e kryen American Bank of Investments sh.a. e cila është licencuar nga AMF për të kryer funksionin e depozitarit me Vendimin e Bordit nr. 5, datë 03.07.2017.

2. Mbiqëqyrja e Tregut të Fondeve të Investimeve

Mbiqëqyrja e Tregut të fondeve të investimit ushtrohet nga AMF mbështetur në Ligjin nr. 9572, datë 03.07.2006 “Për Autoritetin e Mbiqëqyrjes Financiare”, i ndryshuar, si dhe Ligjin 10198 datë 10.12.2009 “Për sipërmarrjet e investimeve kolektive” si dhe aktet nënligjore në zbatim të tij. Qëllimi i ligjit për fondet e investimeve kolektive është të rregullojë:

IV. Report on the Financial Position of the Investment Fund Market

1. Investment Fund Market Structure

The Investment Fund Market structure as of 31.12.2018 consists of three investment funds, which are:

- Raiffeisen Prestige Investment Fund, approved by the AFSA Board Decision no. 180, dated 13.12.2011;
- Raiffeisen Invest Euro Investment Fund approved by the AFSA Board Decision no. 135, dated 26.09.2012;
- Credins Premium Investment Fund approved by the AFSA Board Decision no. 86, dated 30.05.2016;
- WVP Top Invest Investment Fund, approved by the AFSA Board Decision no. 14, dated 31.01.2018, and
- Raiffeisen Vision Investment Fund, approved by the AFSA Board Decision no. 143, dated 30.07.2018.

Raiffeisen Prestige, Raiffeisen Invest Euro and Raiffeisen Vision Investment Funds are managed by the PFMC and CIU Raiffeisen Invest sh.a., whereas the Credins Premium Investment Fund is managed by the PFMC and CIU Credins Invest sh.a. and WVP Top Invest Investment Fund is managed by CIU WVP Fund Management Tirana sh.a.

For investment funds managed by Raiffeisen Invest sh.a. and for the investment fund managed by WVP Fund Management Tirana sh.a. the depositary role was carried out by the First Investment Bank, which is licensed by AFSA to perform the depositary function by Board Decision no. 80, dated 30.08.2010, while for the investment fund managed by Credins Invest sh.a. the depositary role was carried out by American Bank of Investments sh.a. which is licensed by AFSA to perform the depositary function by Board Decision no. 5, dated 03.07.2017.

2. Investment Funds Market Supervision

The supervision of the Investment Fund Market is exercised by the AFSA pursuant to Law no. 9572, dated 03.07.2006 “On the Financial Supervisory Authority”, as amended, as well as Law 10198, dated 10.12.2009 “On Collective Investment Undertakings”, as well as by-laws for its implementation. The purpose of the law on collective investment funds is to regulate:

- Kushtet dhe kriteret për themelimin, regjistrimin dhe funksionimin e sipërmarrjeve të investimeve kolektive, si dhe të shoqërive administruese, strukturat e fondeve me pjesëmarrje të hapur e pjesëmarrje të mbyllur që ofrohen dhe shiten;
 - Emetimin dhe shitjen e kuotave dhe të aksioneve;
 - Shlyerjen e kuotave;
 - Promovimin e sipërmarrjeve të investimeve kolektive;
 - Veprimtaritë e kryera nga palët e treta për llogari të sipërmarrjeve të investimeve kolektive;
 - Realizimin e mbikëqyrjes, nga Autoriteti i Mbikëqyrjes Financiare, të veprimtarisë së sipërmarrjeve të investimeve kolektive të shoqërive administruese, depozitarëve dhe të personave të përfshirë në shitjen e kuotave e të aksioneve, që duhet të mbikëqyren sipas këtij ligji;
 - Veprimtarinë e sipërmarrjeve të huaja të investimeve kolektive dhe të shoqërive administruese të huaja në Republikën e Shqipërisë; si edhe
 - Të vendosë rregulla, që sigurojnë funksionimin e drejtë të tregut të kapitaleve dhe nxitjen e lëvizjes së lirë të tyre.
- *The conditions and criteria for the establishment, registration and operation of collective investment undertakings as well as of the management companies, the structures of open participation funds and closed-end investments offered and sold;*
 - *Issuing and selling of quotas and shares;*
 - *Settlement of quotas;*
 - *Promotion of collective investment undertakings;*
 - *Activities carried out by third parties on behalf of collective investment undertakings;*
 - *Performing the supervision, by the Financial Supervisory Authority, of the activity of collective investment undertakings of the management companies, depositories and persons involved in the sale of quotas and shares to be supervised pursuant to this law;*
 - *The activity of foreign collective investment undertakings and foreign management companies in the Republic of Albania;*
 - *Establish rules that ensure the proper functioning of the capital market and promote their free movement.*

Tregu i fondeve të investimit në Shqipëri, i cili filloi aktivitetin në vitin 2012, është zgjeruar në masë të konsiderueshme krahasuar dhe me vendet e rajonit, duke u renditur si tregu i dytë më i madh pas tregut bankar në vend me 68.12 miliardë lekë asete.

The investment funds market in Albania, which started its activity in 2012, has considerably expanded compared to the countries of the region, ranking the second largest market after the banking market in Albania with ALL 68.12 billion in assets.

Dinamika e zgjerimit të këtyre fondeve tregon interesin që kanë investitorët vendas për produkte të reja kursimi apo investimi. Një situatë e tillë favorizohet edhe nga normat e ulëta të interesit për produktet bankare të kursimeve.

The expansion dynamics of these funds shows the interest that local investors have for new savings or investment products. Such a situation is also favoured by the low interest rates on savings banking products.

Në një treg të tillë, AMF po përballet aktualisht me sfidat e forcimit të kapaciteteve për mbikëqyrjen dhe rregullimin e industrisë së re të fondeve të investimit, me qëllim përballimin në kohë të rreziqeve dhe nxitjes së zhvillimit të tregut të letrave me vlerë, duke u fokusuar në tregun e obligacioneve, me qëllim zbutjen e rrezikut të investimeve dhe përmirësimin e procesit të shpërndarjes së kapitalit në tregun vendas.

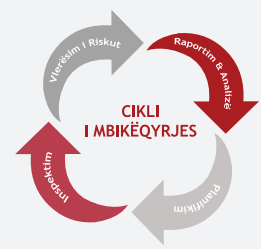
In such a market, the AFSA is currently facing capacity building challenges to supervise and regulate the new investment fund industry, with a view to addressing risks and stimulating the development of securities markets by focusing in the bond market, in order to mitigate investment risk and improve the capital distribution process in the domestic market.

Pesha e konsiderueshme që zënë asetet e fondeve të investimit në tregjet e mbikëqyrura nga AMF, kanë rritur sfidat me të cilat kjo e fundit duhet të përballet për një mbikëqyrje efektive të këtij tregu në Shqipëri.

The significant growth of assets of the investment funds and their share in the markets supervised by the AFSA indicate more challenges that the latter faces for an effective supervision of this market in Albania.

AMF për të përballuar sfidat e këtij tregu, ka punuar për përmirësimin e bazës rregullatore për fondet e investimeve

In order to face the challenges of this market, AFSA has worked to improve the regulatory base for investment



me **objektivin kryesor**: përmirësimin e kërkesave për administrimin e riskut në treg.

Në kuadër të përmbushjes së këtij objekti, në mars 2018, u miratua me Vendimin e Bordit nr. 57, datë 29.03.2018, rregullorja “Mbi transaksionet me palët e lidhura dhe/apo palët që i përkasin të njëjtit grup financiar”, objekti i të cilës është vendosja e rregullave për transaksionet e portofolit të sipërmarrjeve të investimeve kolektive, të kryera me palë të lidhura dhe/apo palët që i përkasin të njëjtit grup financiar, në emër ose drejtpërdrejtë me subjektet e përcaktuara si palë e lidhur me shoqërinë e administrimit të SIK, si dhe me depozitarin e fondit të investimit ose sipërmarrjen e investimeve kolektive

Në qershor 2018, u miratua me Vendimin e Bordit nr. 89, datë 13.06.2018, ndryshimet në rregulloren nr. 127, datë 06.10.2011 “Mbi përmbajtjen e detyrueshme, afatet dhe formën e raporteve të sipërmarrjeve të investimeve kolektive, shoqërive të administrimit dhe depozitarëve” duke përmirësuar raportimin financiar në përputhje me rregulloren e re “Mbi transaksionet me palët e lidhura dhe/apo palët që i përkasin të njëjtit grup financiar”.

Në shkurt 2018, u miratua me Vendimin e Bordit nr. 21, datë 06.02.2018, rregullorja “Për administrimin e likuiditetit për fondin e investimeve”, objekti i të cilës është përcaktimi i rregullave për shoqërinë administruese të sipërmarrjeve të investimeve kolektive në lidhje me administrimin e likuiditetit të fondeve të investimeve. Më pas me Vendimin e Bordit nr. 259, datë 28.12.2018, u miratua ndryshime në këtë rregullore duke përcaktuar afatet e depozitimit në Autoritet të modelit të provave të rezistencës të përdorur nga shoqëria administruese.

Ndjekja dhe zbatimi i rregullave që lidhen me njohjen, vlerësimin dhe monitorimin e rreziqeve në tregun e fondeve të investimit ka vijuar të jetë prioritet gjatë mbikëqyrjes së këtij tregu.

Gjatë vitit 2018, AMF kreu një inspektim në një prej bankave depozitare, me objekt zbatimin nga kjo e fundit të ndryshimeve të bëra në rregulloren me Vendimi e Bordit nr. 173, datë 30.11.2017 në Rregulloren nr. 128, datë 06.10.2011, “Mbi procedurat dhe kërkesat shtesë për licencimin e depozitarit të sipërmarrjeve të investimeve kolektive”. Në vijim të inspektimit Autoriteti dha rekomandimet përkatëse si dhe ka ndjekur ecurinë e zbatimit të këtyre rekomandimeve.

Gjithashtu, në tetor 2018, Autoriteti kreu një inspektim të plotë në një bankë depozitare, e cila shërben si depozitar i një fondi pensioni dhe disa fonde investimi përfshirë dy fondet e investimit të licencuara gjatë vitit 2018. Ky

*funds with the **main objective**: improving market risk management requirements.*

To fulfil this objective, in March 2018, by the Board Decision No. 57, dated 29.03.2018, the regulation “On related party transactions and/or on parties belonging to the same Financial Group”, whose scope is to sets out rules for portfolio transactions of collective investment undertakings carried out with related parties and/ or parties belonging to the same financial group, on behalf or directly related to the entities designated as a related party to the SIK’s administration company, as well as with the Investment Fund Depository or the Collective Investment Undertaking.

On June 2018, by the Board’s decision no. 89, dated 13.06.2018 amendments were approved to Regulation no. 127, dated 06.10.2011 “On Compulsory Content, deadlines and form of reports of collective investment undertakings, management companies and depositors”, thus improving financial reporting in compliance with the new regulation “On related party transactions and/or on parties belonging to the same Financial Group”.

On February 2018, by the Board’s Decision no. 21, dated 06.02.2018 was approved the regulation “On liquidity management for the investment fund”, whose scope is laying down rules for management companies of collective investment undertakings related to the liquidity management of investment funds. In addition, with Board’s Decision No. 259, dated 28.12.2018, amendments to this Regulation were adopted, providing the terms of submission to AFSA of the resistance test models used by the management company.

Follow-up and implementation of rules related to risks identification, assessment and monitoring of the investment funds market continued to be a priority during supervision of this market.

During 2018, AFSA conducted an inspection at one of the depository banks, regarding the implementation of the latter of the amendments made to the regulation by Board Decision no. 173, dated 30.11.2017 to Regulation no. 128, dated 06.10.2011, “On additional procedures and requirements for the licensing of depository companies for collective investment undertakings”. Following the inspection, AFSA provided the relevant recommendations and followed the progress of the implementation of these recommendations.

In addition, in October 2018, the AFSA carried out a full inspection at a depository bank, which serves as a Depository of a Pension Fund and of some investment funds including two investment funds licensed during 2018. This

inspektim u krye në bashkëpunim edhe me DPPP-në për çështje që lidhen me parandalimin e pastrimit të parave dhe financimit të terrorizmit. Gjetjet dhe rekomandimet e dala nga ky inspektim i janë komunikuar bankës deponitare sipas procedurës. AMF po ndjek ecurinë e zbatimit të tyre sipas afateve të përcaktuara në raportin e inspektimit.

Gjatë vitit 2018, Autoriteti i Mbikëqyrjes Financiare vazhdoi implementimi i fazës së dyte dhe filloi implementimi i fazës së tretë të projektit “Forcimi i kapaciteteve mbikëqyrëse të Autoritetit të Mbikëqyrjes Financiare: Fokusi tek zhvillimi i tregut të kapitaleve”. Ky projekt financohet nga Sekretariati i Shtetit Zviceran për Çështjet Ekonomike (SECO) dhe mbështetet nga Banka Botërore.

Në kuadër të fazës së dytë të projektit u realizua përfundimi i një sërë raportesh, ku vlen të përmenden:

- Janar 2018 - Organizimi dhe mbajtja e takimit të konsulentëve të projektit me anëtarët e Komisionit Parlamentar për Ekonominë dhe Financat, si dhe Komisionit për Çështjet Ligjore, me qëllim ndërgjegjësimin e deputetëve për domosdoshmërinë hartimit dhe miratimit të dy draft ligjeve për t’iu përgjigjur zhvillimeve të tregjeve të kapitaleve;
- Hartimi final i Ligjit për Fondet e Investimeve dhe ai i Ligjit të Letrave me Vlerë, dy prej produkteve më të rëndësishëm të projektit;
- Janar 2018 – miratuar në Bord, Rregullore nr. 16 datë 31.01.2018 “Mbi formularin e kërkesës, përmbajtjen e dokumentacionit për miratim prospekti”;
- Shkurt 2018 - miratuar në Bord, Rregullore nr. 21, datë 06.02.2018 “Për administrimin e likuiditetit të FI”;
- Mars 2018 - miratuar në Bord, Rregullore nr. 57, datë 29.03.2018 “ Për palët e lidhura”;
- Tetor 2018 – miratuar nga AMF raporti final i rishikuar i menaxhimit të krizës.

Faza e tretë e projektit, ka për fokus zhvillimin e kapaciteteve dhe trajnimet e stafit. Konkretisht është punuar dhe janë zhvilluar trajnime/vizita, si dhe *workshope* brenda dhe jashtë vendit.

inspection was carried out in cooperation with the GDPML on issues related to the prevention of money laundering and financing of terrorism. Findings and recommendations from this inspection have been communicated to the depositary bank in compliance with the procedure. AFSA is following the progress of their implementation according to the terms set out in the inspection report.

During 2018, the Financial Supervisory Authority continued with the implementation of the second phase and started the implementation of the third phase of the project “Strengthening supervisory capacities of the Financial Supervisory Authority: Focus on Capital Market Development”. This project is funded by the Swiss State Secretariat for Economic Affairs (SECO) and supported by the World Bank.

In the framework of the project’s second phase, a number of reports were completed, of which the following are noteworthy:

- *January 2018 - Organizing and holding a meeting of project consultants with members of the Parliamentary Committee on Economy and Finance, as well as of the Committee on Legal Affairs, aimed at raising the awareness of MPs on the necessity of drafting and adopting two draft laws to meet the requirements of the developments in the capital markets;*
- *Final drafting of the Law on Investment Funds and of the Law on Securities, two of the most important products of the project;*
- *January 2018 - Adopted by the Board, Regulation no. 16, dated 31.01.2018 “On the form of request and the content of documentation for the adoption of the prospect”.*
- *February 2018 - Adopted by the Board, Regulation no. 21, dated 06.02.2018 “On the administration of IF liquidity”;*
- *March 2018 - Adopted by the Board, Regulation no. 57, dated 29.03.2018 “On Related parties”;*
- *October 2018 - Adopted by AFSA the final revised crisis management report.*

The third phase of the project focuses on capacity development and staff training. More specifically work has been done and trainings / visits have taken place, as well as workshops within and outside the country.



3. Treguesit Kryesorë të Tregut të Fondeve të Investimeve 31.12.2018

Gjatë vitit 2018, ushtruan veprimtari pesë fonde investimi “Raiffeisen Prestigj”, “Raiffeisen Invest Euro”, “Credins Premium”, WVP Top Invest dhe Raiffeisen Invest.

Sipas analizës së të dhënave për tregun e Fondeve të Investimeve në 31.12.2018, vlera neto e asetëve të Fondeve, ishte mbi 66.09 miliardë lekë me një rënie prej 9.1% krahasuar me 31.12.2017.

Ky treg dominohet kryesisht nga investimet në Obligacione Qeveritare brenda dhe jashtë vendit të cilët përbëjnë 61.2% të totalit të asetëve të fondeve.

Numri i anëtarëve që kanë investuar në Fondet e Investimit më 31.12.2018 është 29,420 anëtarë me një rënie prej 6.06% krahasuar me 31.12.2016. Nga anëtarët në fond, rreth 99.96% e zënë investitorët individualë.

Vlera e investimeve të Fondit Raiffeisen Prestigj në 31.12.2018 është 42,682 milion lekë dhe investimet përbëjnë 87.07% të totalit të aktiveve të fondit. Investimet e Fondit Raiffeisen Prestigj konsistojnë në Letra me vlerë (obligacione dhe bono të thesarit) të Republikës së Shqipërisë dhe kanë rënë me 15.40% në krahasim me investimet e fondit në 31.12.2017. Investimet e Fondit të Investimit Raiffeisen Prestigj në obligacione të RSH, janë me maturim 2, 3, 5, 7, dhe 10 vjeçar.

Investimet e Fondit të Investimit Raiffeisen Invest Euro në 31.12.2018 janë në vlerën 9,395 milion lekë dhe kanë rënë me 32.34% dhe zënë një peshë prej 90.47% të aktiveve të këtij fondi. Aktivet e Fondit të Investimit Raiffeisen Invest Euro janë investuar në tituj qeveritarë të RSH, emetime të bankës qendrore të emetuesve të huaja, tituj të korporatave jashtë vendit dhe kuota në fonde investimi jashtë vendit. Pjesa tjetër e asetëve konsiston në mjete monetare dhe ekuivalentë të mjeteve monetare dhe debitorë.

Vlera e investimeve të Fondit Credins Premium në 31.12.2018 është 1,951 milion lekë dhe përbëjnë 88.05% të totalit të aktiveve të fondit. Investimet e Fondit Credins Premium konsistojnë në Letra me vlerë (obligacione dhe bono të thesarit) të Republikës së Shqipërisë ku obligacionet janë me maturim 2, 3, 5, 7, dhe 10 vjeçar.

Vlera e investimeve të Fondit WVP Top Invest në 31.12.2018 është 78 mln lekë dhe përbëjnë 98.79% të totalit të aktiveve të fondit. Investimet e Fondit WVP Top Invest konsistojnë në Aksione të shoqërive të huaja.

Vlera e investimeve të Fondit Raiffeisen Vizion në 31.12.2018 është 4,353 milion lekë dhe përbëjnë 67.81% të totalit të aktiveve të fondit. Investimet e Fondit Raiffeisen

3. Key Indicators of the Investment Fund Market 31.12.2018

During 2018, five investment funds were carrying out activities: “Raiffeisen Prestige”, “Raiffeisen Invest Euro”, “Credins Premium”, WVP Top Invest and Raiffeisen Invest.

According to the analysis of investment fund market data as of 31.12.2018, the net asset value of the Funds reached ALL 66.09 billion, an increase of 9.1% compared to 31.12.2017.

This market is predominantly dominated by investments in Government Bonds which account for 61.2% of the total fund assets.

The number of members investing in Investment Funds as of 31.12.2018 is 29,420 members, an increase of 6.06% compared to 31.12.2016. About 99.96% of the fund members are individual investors.

The investments value of the Raiffeisen Prestige Fund as of 31.12.2018 is ALL 42,682 million and the investments account for 87.07% of the total assets of the fund. The investments of Raiffeisen Prestige Fund consist of Securities (bonds and treasury bills) of the Republic of Albania and increased by 15.40% compared to the fund's investments on 31.12.2017. Investments of the Raiffeisen Prestige Investment Fund in bonds of the Republic of Albania with maturity of 2, 3, 5, 7 and 10 years.

Investments of the Raiffeisen Invest Euro Investment Fund as of 31.12.2018 amount to ALL 9,395 million, accounting for a decrease of 32.34% and accounting for a share of 90.47% of the funds' assets. The assets of Raiffeisen Invest Euro Investment Fund are invested in government securities of the Republic of Albania, central bank issuances of foreign issuers, foreign corporate securities and quotas in investment funds abroad. The rest of the assets consist of monetary means and monetary mean equivalents and debtors.

The investments value of the Credins Premium Fund as of 31.12.2018 is ALL 1,951 million and the investments account for 88.05% of the total assets of the fund. Credins Premium Fund investments consist of Republic of Albania securities (T-bonds and T-bills) of which bonds are with maturities of 2, 3, 5, 7, and 10 years.

The investments value of the WVP Top Invest Fund as of 31.12.2018 is ALL 78 million and the investments account for 98.79% of the total assets of the fund. WVP Top Invest Fund Investments consist of International Shares.

The investments value of the Raiffeisen Vision Fund as of 31.12.2018 is ALL 4,353 million and the investments account for 67.81% of the total assets of the fund. Raiffeisen

Vizion konsistojnë në Letra me vlerë (obligacione dhe bono të thesarit) të Republikës së Shqipërisë ku obligacionet janë me maturim 2, 5, 7, dhe 10 vjeçar.

Autoriteti gjatë punës së tij mbikëqyrëse ka monitoruar edhe treguesin e rezervës së likuiditetit si dhe asetet në të cilat mbahet kjo rezervë. Treguesi i rezervës së likuiditetit për periudhën 31.12.2018 për fondet e investimit që investojnë në treg jo aktiv, është në përputhje me kërkesat e bazës ligjore dhe rregullatore në fuqi.

Në Aneksin e këtij dokumenti “Tregu i Fondeve të Investimit 31.12.2018” jepet informacion i detajuar për tregun e fondeve të investimeve.

Vision Fund investments consist of Republic of Albania securities (bonds and treasury bills) of which bonds are with maturities of 2, 5, 7, and 10 years.

During its supervisory work, AFSA also monitored the liquidity reserve indicator as well as the assets in which this reserve is held. The liquidity reserve indicator for the period ended 31.12.2018 for investment funds investing in inactive markets is in accordance with the requirements of the applicable legal and regulatory basis.

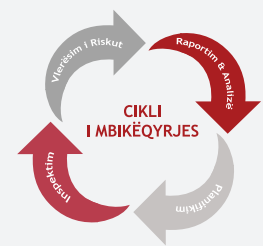
This document’s Appendix “Voluntary Investments Market 31.12.2018” provides for detailed information on the investment fund market.

ANEKS A
ANNEX A

TREGU I SIGURIMEVE
INSURANCE MARKET

PËRMBAJTJA

Tabela	1:	Disa Karakteristika mbi Tregun e Sigurimeve	24
Tabela	2:	Disa Karakteristika mbi Tregun e Sigurimeve	25
Grafik	1:	Struktura e Kapitalit sipas Vendit të Origjinës	26
Grafik	2:	Ndarja e Tregut sipas Dominimit të Kapitalit	26
Tabela	3:	Disa Karakteristika mbi Tregun e Sigurimeve	27
Grafik	3:	Trendi i Treguesve Kryesorë të Rentabilitetit	27
Tabela	4:	Aktivi dhe Pasivi i Tregut	28
Tabela	5:	Aktivi dhe Pasivi i Tregut (Jetë dhe Jo-Jetë)	29
Grafik	4:	Aktivet sipas Shoqërive të Jetës 31.12.2018	30
Grafik	5:	Pasivi sipas Shoqërive të Jetës 31.12.2018	30
Grafik	6:	Aktivet sipas Shoqërive të Jo - Jetës 31.12.2018	30
Grafik	7:	Pasivi sipas Shoqërive të Jo - Jetës 31.12.2018	30
Tabela	6:	Portofoli i Investimeve të Shoqërive të Sigurimit	31
Tabela	7:	Struktura e Investimeve të Shoqërive të Sigurimit sipas Vendit dhe Datave të Maturimit	31
Tabela	8:	Aktivet në Mbulim të Provigjoneve Teknike	32
Tabela	9:	Struktura e Aktiveve në Mbulim të Provigjoneve Teknike	32
Tabela	10:	Provigjone Teknike Bruto	33
Tabela	11:	Provigjone Teknike Neto	33
Tabela	12:	Aktivet e Shoqërive të Sigurimit	34
Tabela	13:	Pasivet e Shoqërive të Sigurimit (Tregu Total)	36
Sigurimi i Jetës			
Tabela	14:	Aktivet e Shoqërive të Sigurimit të Jetës	39
Tabela	15:	Pasivet e Shoqërive të Sigurimit të Jetës	41
Tabela	16:	Rezultati Teknik i Shoqërive të Sigurimit të Jetës	43
Tabela	17:	Fitimi/Humbja e Shoqërive të Sigurimit të Jetës	45
Sigurimi i Jo - Jetës			
Tabela	18:	Aktivet e Shoqërive të Sigurimit të Jo - Jetës	47
Tabela	19:	Detyrimet e Shoqërive të Sigurimit të Jo - Jetës	49
Tabela	20:	Të Dhëna nga Llogaria Teknike: Sigurimi i Jo - Jetës	51
Tabela	21:	Fitimi/Humbja e Shoqërive të Sigurimit të Jo - Jetës	52
Tabela	22:	Të Dhëna nga Llogaria Teknike: Aksidentet dhe Shëndeti	53
Tabela	23:	Të Dhëna nga Llogaria Teknike: Sigurimi Motorik	54
Tabela	24:	Të Dhëna nga Llogaria Teknike: Sigurimi Motorik - MTPL e Brendshme	55
Tabela	25:	Të Dhëna nga Llogaria Teknike: Sigurimi Karton Jeshil	56
Tabela	26:	Të Dhëna nga Llogaria Teknike: Sigurimi Kufitare	57
Tabela	27:	Të Dhëna nga Llogaria Teknike: Sigurimi Kasko	58
Tabela	28:	Të Dhëna nga Llogaria Teknike: Marinë, Aviacion dhe Mallra në Transport	59
Tabela	29:	Të Dhëna nga Llogaria Teknike: Zjarri dhe Dëme të Tjera në Pronë	60
Tabela	30:	Të Dhëna nga Llogaria Teknike: Përgjegjësi të Përgjithshme	61
Tabela	31:	Të Dhëna nga Llogaria Teknike: Krediti dhe Garancia	62
Tabela	32:	Disa Raporte të Efiçencës Teknike të Shoqërive të Sigurimit e të Jo-Jetës	63
Tabela	33:	Aktivet e Shoqërive të Sigurimit të Jo-Jetës	65
Tabela	34:	Pasivet e Shoqërive të Sigurimit të Jo - Jetës	68
Tabela	35:	Rezultati Teknik i Shoqërive të Sigurimit të Jo - Jetës	70
Tabela	36:	Fitimi/Humbja e Shoqërive të Sigurimit të Jo-Jetës	72
Tabela	37:	Aktivet e Shoqërive të Sigurimit të Jetës	73
Tabela	38:	Pasivet e Shoqërive të Sigurimit të Jetës	75
Tabela	39:	Rezultati Teknik i Shoqërive të Sigurimit të Jetës	77
Tabela	40:	Fitimi/Humbja e Shoqërive të Sigurimit të Jetës	79
Indeksi i Termave			80
Sqarime			84



CONTENTS

Table	1: Key Characteristics of Insurance Market	24
Table	2: Key Characteristics of Insurance Market	25
Graphic	1: Capital Structure by Country of Origin	26
Graphic	2: Market Share according to Capital Dominance	26
Table	3: Key Characteristics of Insurance Market	27
Graphic	3: Graphic: Trend of Main Rentability Indicators (in %)	27
Table	4: Assets and Liabilities	28
Table	5: Total Assets and Liabilities (Life and Non Life)	29
Graphic	4: Assets according to Life Companies 31.12.2018	30
Graphic	5: Liabilities according to Life Companies 31.12.2018	30
Graphic	6: Assets according to Non Life Companies 31.12.2018	30
Graphic	7: Liabilities according to Non Life Companies 31.12.2018	30
Table	6: Investment Portfolio of Insurance Companies	31
Table	7: Structure of Insurance Companies Investments by Place and Maturity Dates	31
Table	8: Assets Covering Technical Provision	32
Table	9: Structure of Assets Covering Technical Provisions	32
Table	10: Gross Technical Provisions	33
Table	11: Technical Provisions Net of Reinsurance	33
Table	12: Assets of Insurance Companies Total Market	34
Table	13: Liabilities of Insurance Companies (Total Market)	36
Life Insurance		
Table	14: Assets of Insurance Companies	39
Table	15: Liabilities of Insurance Companies	41
Table	16: Technical Result of Life insurance Companies	43
Table	17: Profit/Loss of Non -Life Insurance Companies	45
Non - Life Insurance		
Table	18: Assets of Insurance Companies	47
Table	19: Liabilities of Non - Life Insurance Companies	49
Table	20: Selected Data of Technical Account	51
Table	21: Profit/Loss of Life Insurance Companies	52
Table	22: Selected Data of Technical Account: Accident and Health Insurance	53
Table	23: Selected Data of Technical Account: Motor Insurance	54
Table	24: Selected Data of Technical Account: DMTPPL Insurance	55
Table	25: Selected Data of Technical Account: Green Card Insurance	56
Table	26: Selected Data of Technical Account: Border Insurance	57
Table	27: Selected Data of Technical Account: Casco Insurance	58
Table	28: Selected Data of Technical Account: Marine, Aviation and Transport Insurance	59
Table	29: Selected Data of Technical Account: Fire and other Damage to Property Insurance	60
Table	30: Selected Data of Technical Account: General Liability Insurance	61
Table	31: Selected Data of Technical Account: Credit and Suretyship Insurance	62
Table	32: Selected Technical Efficiency Ratios by Non-Life of the Insurance Companies - Direct Business	63
Table	33: Assets of Non-Life Insurance Companies	65
Table	34: Liabilities of Non-Life Insurance Companies	68
Table	35: Technical Result of Non - Life insurance companies	70
Table	36: Profit/Loss of Non-Life Insurance Companies	72
Table	37: Assets of Life Insurance Companies	73
Table	38: Liabilities of Life Insurance Companies	75
Table	39: Technical Result of Life Insurance Companies	77
Table	40: Profit/Loss of Life Insurance Companies	79
Index of Terms		80
Explanatory Notes		84

Tabela 1: Disa Karakteristika mbi Tregun e Sigurimeve

Table 1: Key Characteristics of Insurance Market

Të dhëna / Item	Vlera (në mijë Lekë) Value (in thousand ALL)		Ndryshimi (në %) Change (in %)
	01.01.'18	31.12.'18	01.'18-'12.'18
Periudha Ushtrimore / Accounting Period			
Totali i aktiveve* / Total assets	30,578,929	31,564,029	3.22
Jeta / Life	3,381,819	3,326,802	-1.63
Jo - Jeta / Non Life	27,197,109	28,237,227	3.82
Totali i investimeve / Total investments	19,424,706	20,647,281	6.29
Jeta / Life	2,851,234	2,821,768	-1.03
Jo - Jeta / Non Life	16,573,473	17,825,514	7.55
Provizjonet teknike bruto / Gross technical provisions	15,840,175	16,392,919	3.49
Jeta / Life	1,702,323	1,728,035	1.51
Jo - Jeta / Non Life	14,137,852	14,664,884	3.73
Provizjonet teknike neto Technical provisions net of reinsurance	12,353,485	13,164,463	6.56
Jeta / Life	1,678,665	1,704,608	1.55
Jo - Jeta / Non Life	10,674,820	11,459,854	7.35
Totali i aktiveve në mbulim të provigjoneve teknike Total assets that cover technical provisions	16,459,177	16,686,476	1.38
Jeta / Life	1,867,767	1,890,101	1.20
Jo - Jeta / Non Life	14,591,410	14,796,376	1.40
Totali i kapitalit / Total of own funds	9,418,049	10,664,678	13.24
Jeta / Life	1,542,182	1,508,738	-2.17
Jo - Jeta / Non Life	7,875,867	9,155,940	16.25
Totali i kapitalit të nënshkruar / Total subscribed capital	6,952,515	7,365,937	5.95
Jeta / Life	1,221,000	1,230,062	0.74
Jo - Jeta / Non Life	5,731,515	6,135,875	7.06
Totali i investimeve të huaja / Total of foreign investments	4,864,265	4,968,731	2.15
Jeta / Life	582,606	554,505	-4.82
Jo - Jeta / Non Life	4,281,659	4,414,226	3.10

Shënim: Në aktivet e tregut të Jo-Jetës nuk janë të përfshira investimet në kapital të shoqërisë SIGAL UNIQA GROUP AUSTRIA sh.a. tek SIGAL - LIFE UNIQA GROUP AUSTRIA sh.a dhe EUROSIG sh.a. tek INSIG sh.a.

Note: Non-Life market assets of Sigal UNIQA GROUP AUSTRIA sh.a. are not included in the investments of the capital of SIGAL - LIFE UNIQA AUSTRIA sh.a. and Non-Life market assets of EUROSIG sh.a. are not included in INSIG sh.a.

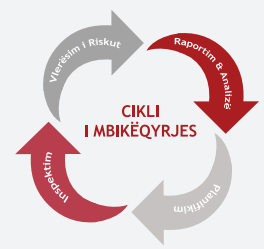


Tabela 2: Disa Karakteristika mbi Tregun e Sigurimeve

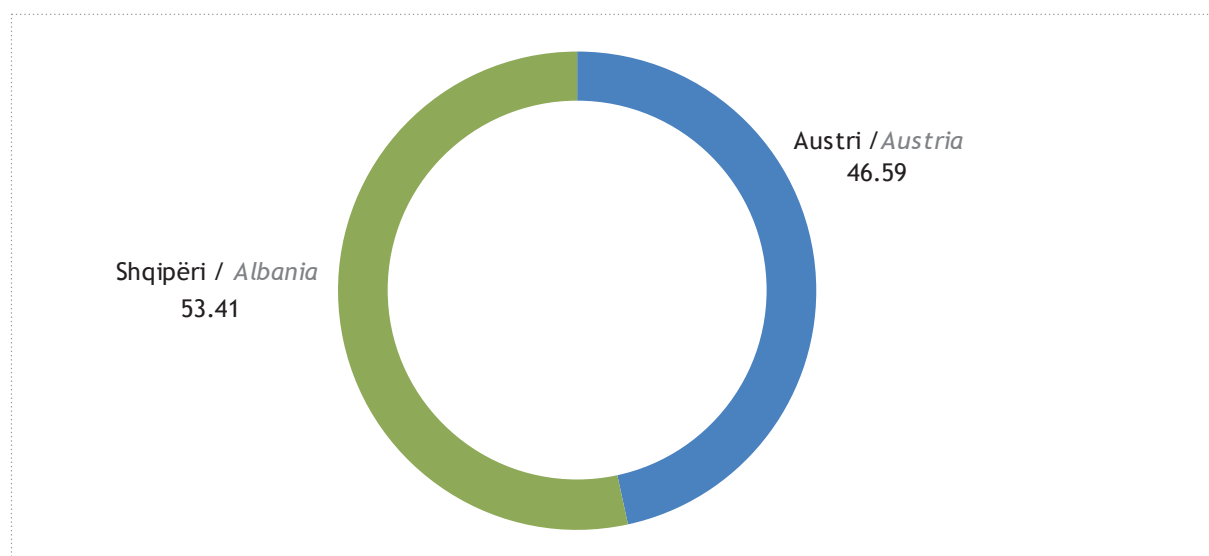
Table 2: Key Characteristics of Insurance Market

Të dhëna / Item	Vlera (në mijë Lekë) Value (in thousand ALL)		Ndryshimi (në %) Change (in %)
	01.01.'18	31.12.'18	01.'18-'12.'18
Periudha Ushtrimore / Accounting Period			
Primet e shkruara bruto / Gross written premiums	16,197,518	16,929,551	4.52
Jeta / Life	1,204,798	1,144,191	-5.03
Jo - Jeta / Non Life	14,992,720	15,785,360	5.29
Primi i fituar neto / Net earned premium	13,097,035	13,641,084	4.15
Jeta / Life	1,060,928	1,043,729	-1.62
Jo - Jeta / Non Life	12,036,107	12,597,354	4.66
Dëmet e paguara bruto / Gross claims paid*	5,535,429	6,983,065	26.15
Jeta / Life	269,302	231,603	-14.00
Jo - Jeta / Non Life	5,266,127	6,751,462	28.21
Shpenzimet e marrjes në sigurim / Acquisition costs	4,894,667	4,698,905	-4.00
Jeta / Life	470,521	386,904	-17.77
Jo - Jeta / Non Life	4,424,146	4,312,002	-2.53
Shpenzimet administrative / Administrative expenses	3,315,076	3,539,917	6.78
Jeta / Life	281,763	291,519	3.46
Jo - Jeta / Non Life	3,033,314	3,248,398	7.09
Shpenzimet për investimeve / Investment expenses	44,264	51,772	16.96
Jeta / Life	-	-	
Jo - Jeta / Non Life	44,264	51,772	16.96
Rezultati financiar neto / Net financial result	913,525	748,198	-18.10
Jeta / Life	164,534	159,398	-3.12
Jo - Jeta / Non Life	748,990	588,800	-21.39
Rezultati teknik / Technical result	892,650	792,027	-11.27
Jeta / Life	207,103	254,789	23.03
Jo - Jeta / Non Life	685,547	537,238	50.89

Përfshirë dëme Fond Kompensimi
Including Paid Claims Compensation Fund

Grafik 1: Struktura e Kapitalit sipas Vendit të Originës (në %)

Graphic 1: Capital Structure by Country of Origin (in %)



Grafik 2: Ndarja e Tregut sipas Dominimit të Kapitalit (në %)

Graphic 2: Market Share according to Capital Dominance (in %)

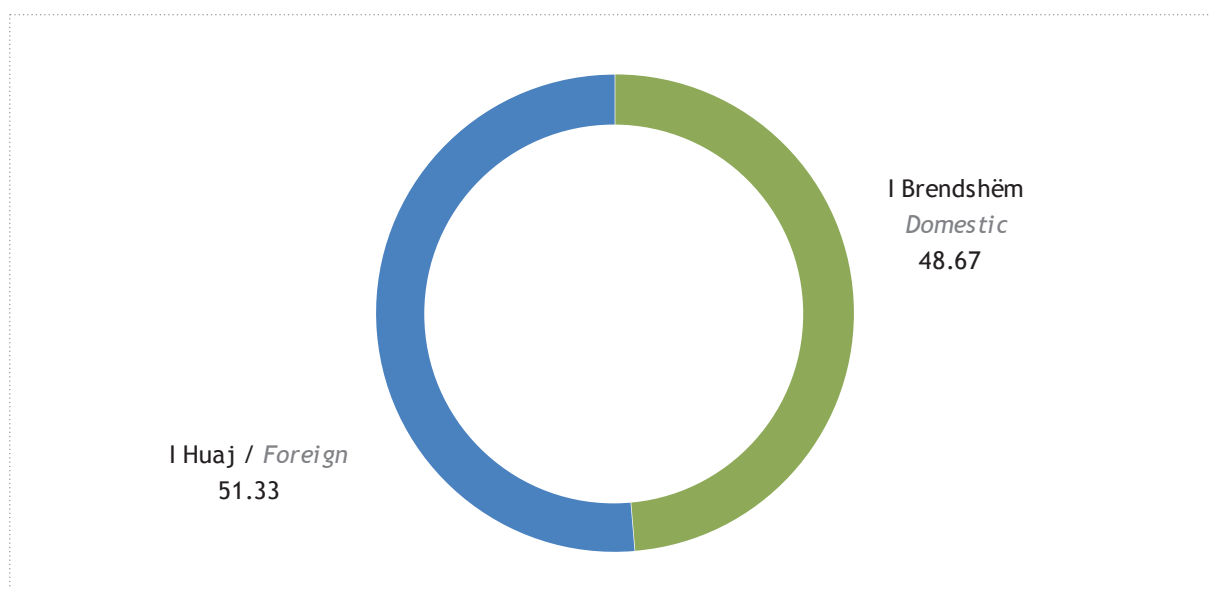




Tabela 3: Disa Karakteristika mbi Tregun e Sigurimeve

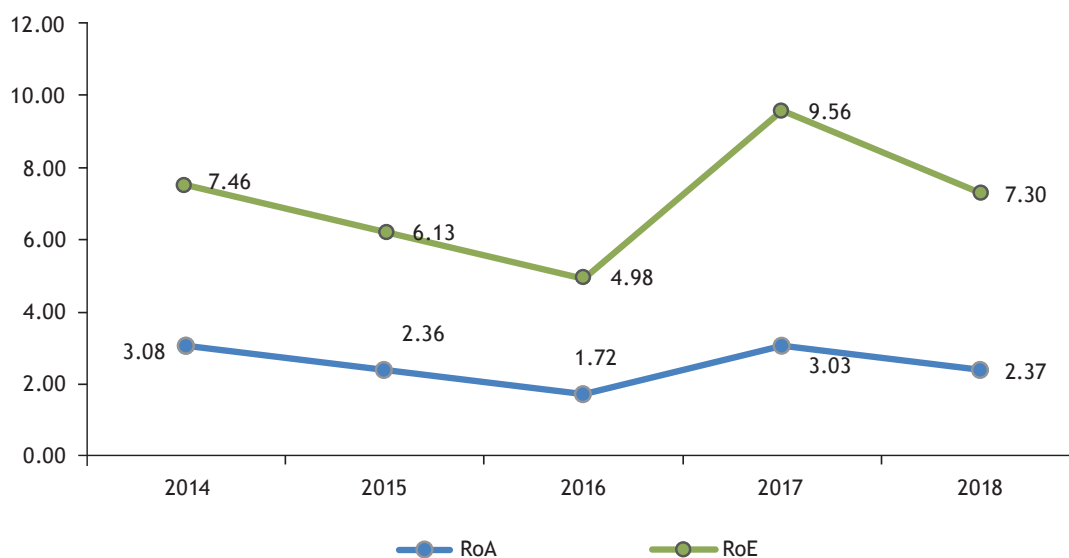
Table 3: Key Characteristics of Insurance Market

Të dhëna / Item

Periudha Ushtrimore / Accounting Period	2014	2015	2016	2017	2018
Raporti i primeve të shkruara ndaj PBB (në %) Gross written premiums ratio to GDP (in %)	0.84	0.98	1.04	1.04	1.05
Totali i aktiveve ndaj PPB (në %) Total of assets to GDP (in %)	1.77	1.92	2.01	2.00	1.95
Treguesit kryesorë të rentabilitetit (në %)* Main Indicators of Rentability (in %)					
RoA	3.08	2.36	1.72	3.03	2.37
RoE	7.46	6.13	4.98	9.56	7.30

Grafik 3: Trendi i Treguesve Kryesorë të Rentabilitetit (në %)

Graphic 3: Trend of Main Rentability Indicators (in %)



Shënim: Treguesit janë llogaritur mbi vlerat mesatare të aktiveve dhe kapitalit për dy vite.

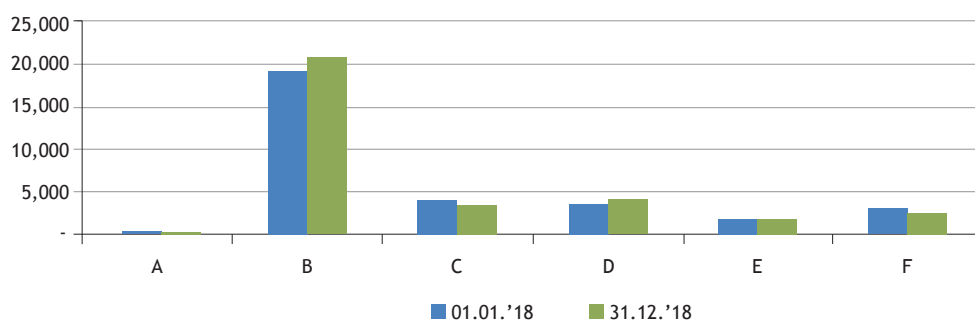
Notes: Ratios are calculated based on two year averages of assets and equity.

Tabela 4: Aktivi dhe Pasivi

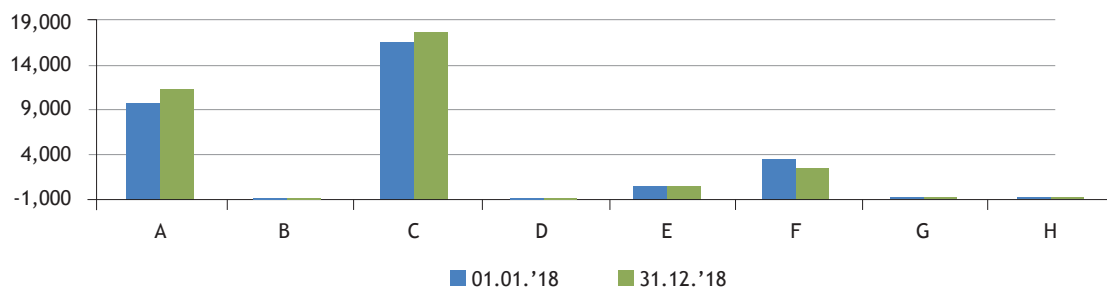
Table 4: Assets and Liabilities

Të dhënat nga Pasqyrat Financiare Balance - Sheet Item	Vlera (në mijë Lekë) Value (in thousand ALL)		Ndryshimi (në %) Change (in %)	Pjesa ndaj Totalit (në %) Share in Total Value (in %)	
	01.01.'18	31.12.'18	01.'18-'12.'18	01.01.'18	31.12.'18
Aktive / Assets					
A. Të Patrupëzuara / Intangible assets	42,691	90,474	112	0.14	0.29
B. Investime / Investments	19,409,972	20,655,281	6.42	63.47	65.44
C. Pjesa e provigj.teknik të risigurimit Reinsurance share of technical provisions	3,486,690	3,228,456	-7.41	11.40	10.23
D. Debitorët / Receivables	3,808,980	4,012,768	5.35	12.46	12.71
E. Aktive të tjera / Other assets	1,239,468	1,221,346	-1.46	4.05	3.87
F. Parapagime dhe të ardhura të llogaritura Prepayments and accrued income	2,591,127	2,355,704	-9.09	8.47	7.46
TOTALI I AKTIVEVE / TOTAL ASSETS	30,578,929	31,564,029	3.22	100.00	100.00
Pasivi / Liabilities					
A. Kapitale e veta / Capital and reserves	9,418,049	10,664,678	13.24	30.80	33.79
B. Hua të varura / Subordinated liabilities	66,562	-	-100.00	0.22	-
C. Provigjonet teknike / Technical provisions	15,840,175	16,392,919	3.49	51.80	51.94
D. Provigjone për shpenzime dhe rreziqe Provision for risk and charges	361	361	0.00	0.00	0.00
E. Depozita që i detyrohen risiguresve Deposits owed to reinsurers	1,430,279	1,462,730	2.27	4.68	4.63
F. Kreditorët / Creditors	3,799,953	3,024,400	-20.41	12.43	9.58
G. Të ardhura të marra në avancë / Accruals and deferred income	9,010	8,701	-3.43	0.03	0.03
H. Pasive të tjera / Other liabilities	14,540	10,240	-30	0.05	0.03
TOTALI I PASIVIT / TOTAL LIABILITIES	30,578,929	31,564,029	3.22	100.00	100.00

Aktivitet / Assets



Pasivi / Liabilities



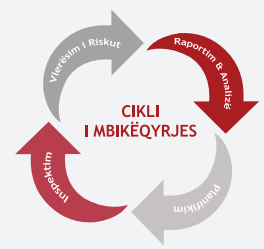


Tabela 5: Aktivi dhe Pasivi i Tregut (Jetë dhe Jo - Jetë)

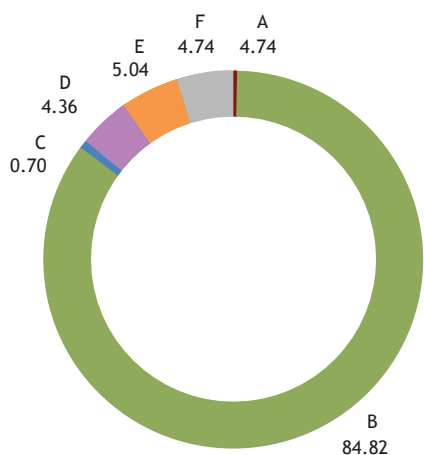
Table 5: Total Assets and Liabilities (Life and Non Life)

Të dhëna nga Pasqyrat Financiare Balance - Sheet Item	Vlera (në mijë Lekë) Value (in thousand ALL)		Ndryshimi (në %) Change (in %)	Pjesa ndaj Totalit (në %) Share in Total Value (in %)	
	01.01.'18	31.12.'18	01.'18-'12.'18	01.01.'18	31.12.'18
Sigurimi i Jetës / Life Insurance					
Aktive / Assets					
A. Të Patrupëzuara / Intangible assets	8,254	11,288	36.75	0.24	0.34
B. Investime / Investments	2,839,974	2,821,767	-0.64	83.98	84.82
C. Pjesa e provigj.teknik të risigurimit Reinsurance share of technical provisions	23,658	23,427	-0.98	0.70	0.70
D. Debitorët / Receivables	168,659	145,084	-13.98	4.99	4.36
E. Aktive të tjera / Other assets	149,103	167,710	12.48	4.41	5.04
F. Parapagime dhe të ardhura të llogaritura Prepayments and accrued income	192,171	157,526	-18.03	5.68	4.74
TOTALI I AKTIVEVE / TOTAL ASSETS	3,381,819	3,326,802	-1.63	100.00	100.00
Pasivi / Liabilities					
A. Kapitalët e veta / Capital and reserves	1,542,182	1,508,738	-2.17	45.60	45.35
B. Hua të varura / Subordinated liabilities	-	-	-	-	-
C. Provigjonet teknike / Technical provisions	1,702,323	1,728,035	1.51	50.34	51.94
D. Provigjone për shpenzime dhe rreziqe Provision for risk and charges	-	-	-	-	-
E. Kreditorët / Creditors	137,314	90,028	-34.44	4.06	2.71
F. Të ardhura të marra në avancë Accruals and deferred income	-	-	-	-	-
G. Pasive të tjera / Other liabilities	-	-	-	-	-
TOTALI I PASIVIT / TOTAL LIABILITIES	3,381,819	3,326,802	-1.63	100.00	100.00
Sigurimi i Jo - Jetës / Non Life Insurance					
Aktive / Assets					
A. Të Patrupëzuara / Intangible assets	34,436	79,186	129.95	0.13	0.28
B. Investime / Investments	16,569,998	17,833,514	7.63	60.93	63.16
C. Pjesa e provigj.teknik të risigurimit Reinsurance share of technical provisions	3,463,032	3,205,029	-7.45	12.73	11.35
D. Debitorët / Receivables	3,640,322	3,867,685	6.25	13.38	13.70
E. Aktive të tjera / Other assets	1,090,365	1,053,636	-3.37	4.01	3.73
F. Parapagime dhe të ardhura të llogaritura Prepayments and accrued income	2,398,956	2,198,178	-8.37	8.82	7.78
TOTALI I AKTIVEVE / TOTAL ASSETS	27,197,109	28,237,227	3.82	100.00	100.00
Pasivi / Liabilities					
A. Kapitalët e veta / Capital and reserves	7,875,867	9,155,940	16.25	28.96	32.43
B. Hua të varura / Subordinated liabilities	66,562	-	-100.00	0.24	-
C. Provigjonet teknike / Technical provisions	14,137,852	14,664,884	3.73	51.98	51.93
D. Provigjone për shpenzime dhe rreziqe Provision for risk and charges	361	361	0.00	0.00	0.00
E. Depozita që i detyrohen risigurveve Deposit owed to reinsurers	1,430,279	1,462,730	2.27	5.26	5.18
F. Kreditorët / Creditors	3,662,638	2,934,371	-19.88	13.47	10.39
G. Të ardhura të marra në avancë Accruals and deferred income	9,010	8,701	-3.43	0.03	0.03
H. Pasive të tjera / Other liabilities	14,540	10,240	-30	0.05	0.04
TOTALI I PASIVIT / TOTAL LIABILITIES	27,197,109	28,237,227	3.82	100.00	100.00

31.12.2018

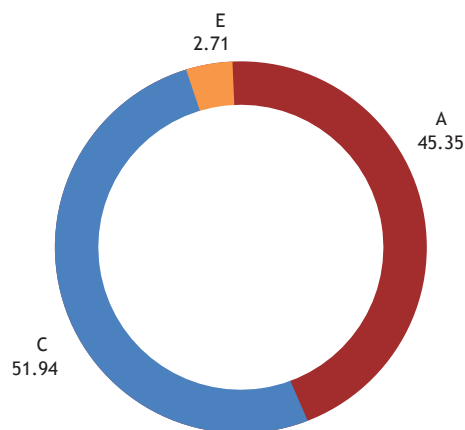
Grafik 4: Aktivet sipas Shoqërive të Jetës (Në %)

Graphic 4: Assets according to Life Companies (In %)



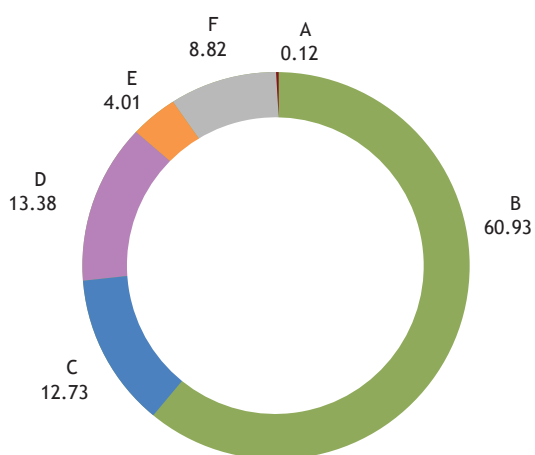
Grafik 5: Pasivi sipas Shoqërive të Jetës (Në %)

Graphic 5: Liabilities according to Life Companies (In %)



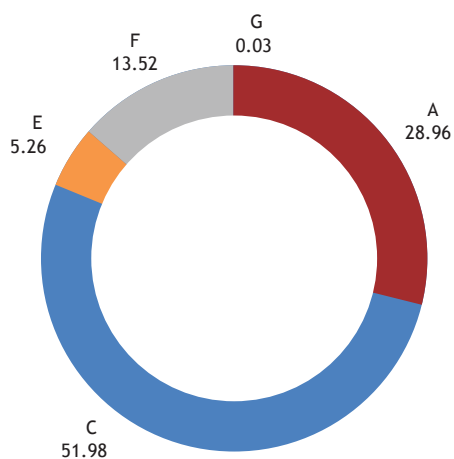
Grafik 6: Aktivet sipas Shoqërive të Jo - Jetës (Në %)

Graphic 6: Assets according to Non Life Companies (In %)



Grafik 7: Pasivi sipas Shoqërive të Jo - Jetës (Në %)

Graphic 7: Liabilities according to Non Life Companies (In %)



AKTIVI / ASSETS

- A - Të Patrupëzuara / Intangible assets
- B - Investime / Investments
- C - Pjesa e provigj.teknike të risigurimit / Reinsurance share of technical provisions
- D - Debitorët / Receivables
- E - Aktive të tjera / Other assets
- F - Parapagime dhe të ardhura të llogaritura / Prepayments and accrued income

PASIVI / LIABILITIES

- A - Kapitalet e veta / Capital and reserves
- B - Hua të varura / Subordinated liabilities
- C - Provigjone teknike / Technical provisions
- D - Provigjone për shpenzime dhe rreziqe / Provision for risk and charges
- E - Depozita që i detyrohen risigurve / Deposit owed to reinsurers
- F - Kreditorët / Creditors
- G - Të ardhura të marra në avancë / Accruals and deferred income
- H - Pasive të tjera / Other liabilities

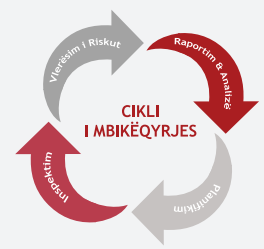


Tabela 6: Portofoli i Investimeve të Shoqërive të Sigurimit

Table 6: Investment Portfolio of Insurance Companies

	Vlera (në mijë Lekë) Value (in thousand ALL)		Ndryshimi (në %) Change (in %)	Pjesa ndaj Totalit (në %) Share in Total Value(in %)		Ndryshimi i Investimeve më: Changes in investments as of:
	01.01.'18	31.12.'18		01.01.'18	31.12.'18	
Të dhënat nga Pasqyrat Financiare <i>Balance - Sheet Item</i>						
Shoqëritë e Sigurimit Jetës / Life Insurers						
Investime / Investments						
Letra me vlerë të qeverisë <i>Government securities</i>	1,520,380	1,174,819	-22.73	53.32	41.63	-345,560
Depozita / Bank deposits	1,279,946	1,599,611	24.97	44.89	56.69	319,665
Toka dhe ndërtime / Land and buildings	21,141	20,319	-3.89	0.74	0.72	-822
Investime në sipërmarrje të kontrolluara <i>Investments in subordinated undertakings</i>	29,658	26,962	-9.09	1.04	0.96	-2,696
Të tjera aksione dhe interesa pjesëmarrëse <i>Other shares and participating interest</i>	-	-	-	-	-	-
Hua të garantuara me hipoteka / Mortgage loans	109	56	-48.71	0.00	0.00	-53.27
Të tjera / Others	-	-	-	-	-	-
TOTALI I INVESTIMEVE / TOTAL INVESTMENTS	2,851,234	2,821,768	-1.03	100.00	100.00	-29,466
Shoqëritë e Sigurimit të Jo - Jetës / Non Life Insurers						
Investime / Investments						
Letra me vlerë të qeverisë <i>Government securities</i>	2,066,219	2,249,878	8.89	12.47	12.62	183,659
Depozita / Bank Deposits	8,370,856	8,518,385	1.76	50.51	47.79	147,529
Toka dhe ndërtime / Land and buildings	3,000,326	3,391,694	13.04	18.10	19.03	391,368
Investime në sipërmarrje të kontrolluara <i>Investments in subordinated undertakings</i>	2,757,989	3,323,620	20.51	16.64	18.65	565,631
Të tjera aksione dhe interesa pjesëmarrëse <i>Other shares and participating interest</i>	-	-	-	-	-	-
Hua të garantuara me hipoteka <i>Mortgage loans</i>	-	-	-	-	-	-
Të tjera / Others	378,082	341,937	-9.56	2.28	1.92	-36,145
TOTALI I INVESTIMEVE / TOTAL INVESTMENTS	16,573,473	17,825,514	7.55	100.00	100.00	1,252,041

Tabela 7: Struktura e Investimeve të Shoqërive të Sigurimit sipas Vendit dhe Datave të Maturimit

Table 7: Structure of Insurance Companies Investments by Place and Maturity Dates

Përshkrimi <i>Specification</i>	Jeta (në %) <i>Life (në %)</i>		Jo - Jeta (në %) <i>Non Life (në %)</i>		Totali (në %) <i>Total (in %)</i>
	01.01.'18	31.12.'18	01.01.'18	31.12.'18	
Investime sipas Vendit / Investments by Place					
Investime brenda territorit të RSH <i>Domestic investments</i>	100.00	100.00	44.50	40.73	40.81
Investime jashtë territorit të RSH <i>Foreign investments</i>	0.00	0.00	55.50	59.27	59.19
Investime likuide / Liquid investments	98.21	98.32	54.46	60.41	65.59
Investime të tjera / Other investments	1.79	1.68	45.54	39.59	34.41

Tabela 8: Aktivët në Mbulim të Provigjoneve Teknike

Table 8: Assets Covering Technical Provision

Përshkrimi Specification	Provigjone Teknike Bruto (në mijë Lekë) Gross Technical Provision (in thousand ALL)	Aktivët në Mbulim të Provigjoneve Teknike (në mijë Lekë) Assets Covering Technical Provision (in thousand ALL)	Aktivët ndaj Provigjone Teknike Bruto (në %) Assets to Gross Technical Provision (in %)
31.12'18			
Jeta / Life	1,728,035	1,890,101	109.38
Jo - Jeta / Non Life	14,664,884	14,796,376	100.90
TOTALI / TOTAL	16,392,919	16,686,476	101.79

Tabela 9: Struktura e Aktiveve në Mbulim të Provigjoneve Teknike

Table 9: Structure of Assets Covering Technical Provisions

Përshkrimi Specification	Sigurimi i Jetës (në %) Life Insurance (in %)	Sigurimi i Jo - Jetës (në %) Non Life Insurance (in %)	Totali (në %) Total (in %)
31.12'18			
Letra me vlerë të qeverisë Government securities	49.52	15.15	13.59
Depozita / Bank Deposits	38.54	37.48	42.70
Toka dhe ndërtime / Land and buildings	0.92	12.86	11.51
Investime në sipërmarje të kontrolluara Investments in subordinated undertakings	-	-	-
Të tjera aksione dhe interesa pjesëmarrëse Other shares and participating interest	-	-	-
Hua të garantuara me hipoteka Mortgage loans	-	-	-
Debitorët / Receivables	4.96	6.42	6.26
Aktive të risigurimit / Reinsurance assets	1.24	21.66	19.35
Aktive të tjera / Other assets	4.81	6.42	6.24
TOTALI / TOTAL	100.00	100.00	100.00

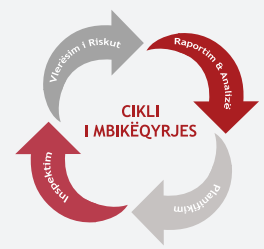


Tabela 10: Provigjone Teknike Bruto

Table 10: Gross Technical Provisions

Përshkrimi Specification	Jeta / Life			Jo - Jeta / Non Life			Totali / Total		
	Vlera (në mijë Lekë) Value (in thousand ALL)		Ndryshimi (në %) Change (in %)	Vlera (në mijë Lekë) Value (in thousand ALL)		Ndryshimi (në %) Change (in %)	Vlera (në mijë Lekë) Value (in thousand ALL)		Ndryshimi (në %) Change (in %)
	01.01.'18	31.12.'18	01.'18-'12.'18	01.01.'18	31.12.'18	01.'18-'12.'18	01.01.'18	31.12.'18	01.'18-'12.'18
Provigjone për primin e pafitur dhe rriskun e paskaduar Provision for unearned premiums and unexpired risk	710,332	768,338	8.17	7,286,636	7,354,125	0.93	7,996,968	8,122,463	1.57
Provigjone për sigurimin e Jetës Life insurance provision	736,900	728,165	-1.19	-	-	-	736,900	728,165	-1.19
Provigjone për dëmet pezull Provision for claims outstanding	255,091	231,532	-9.24	6,851,216	7,310,759	6.71	7,106,307	7,542,291	6.14
Provigjone barazimi Equalization provision	-	-	-	-	-	-	-	-	-
Të tjera provigjone Other provision	-	-	-	-	-	-	-	-	-
TOTALI / TOTAL	1,702,323	1,728,035	1.51	14,137,852	14,664,884	3.73	15,840,175	16,392,919	3.49

Tabela 11: Provigjone Teknike Neto

Table 11: Technical Provisions Net of Reinsurance

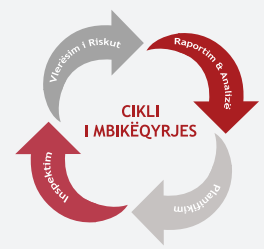
Përshkrimi Specification	Jeta / Life			Jo - Jeta / Non Life			Totali / Total		
	Vlera (në mijë Lekë) Value (in thousand ALL)		Ndryshimi (në %) Change (in %)	Vlera (në mijë Lekë) Value (in thousand ALL)		Ndryshimi (në %) Change (in %)	Vlera (në mijë Lekë) Value (in thousand ALL)		Ndryshimi (në %) Change (in %)
	01.01.'18	31.12.'18	01.'18-'12.'18	01.01.'18	31.12.'18	01.'18-'12.'18	01.01.'18	31.12.'18	01.'18-'12.'18
Provigjone për primin e pafitur dhe rriskun e paskaduar Provision for unearned premiums and unexpired risk	686,674	744,911	8.48	5,875,231	6,201,959	5.56	6,561,906	6,946,870	5.87
Provigjone për sigurimin e Jetës Life insurance provision	736,900	728,165	-1.19	-	-	-	736,900	728,165	-1.19
Provigjone për dëmet pezull Provision for claims outstanding	255,091	231,532	-9.24	4,799,588	5,257,896	9.55	5,054,679	5,489,428	8.60
Provigjone barazimi Equalization provision	-	-	-	-	-	-	-	-	-
Të tjera provigjone Other provision	-	-	-	-	-	-	-	-	-
TOTALI / TOTAL	1,678,665	1,704,608	1.55	10,674,820	11,459,854	7.35	12,353,485	13,164,463	6.56

Tabela 12: Aktivet e Shoqërive të Sigurimit (Tregu Total)

Table 12: Assets of Insurance Companies (Total Market)

000 Lekë / ALL

Të dhëna / Item	01.01.2018	31.12.2018
A. Kapitali nënshkruar i pa paguar / Called-up share capital unpaid	-	-
B. Aktive jo-materiale / Intangible assets (I+II+III)	42,691	90,474
I. Emri i mirë / Goodwill	5,563	-
II. Aktive të tjera jo-materiale / Other intangible assets	115,484	204,981
III. Amortizimi i aktiveve të patrupezuara (zë i zbritshëm)/Amortization of intangible assets (deductive item)	-78,356	-114,507
C. Investime në toka, ndërtesa dhe investime financiare (I+II+III) <i>Investments in land and buildings and financial investments</i>	19,409,972	20,655,281
I. Toka dhe ndërtesa / Land and buildings	3,021,467	3,412,013
II. Investime në filiale dhe shoqëri me interesa pjesëmarrëse (1+2+3+4+5) <i>Investments in subsidiary and associated undertakings</i>	2,795,404	3,350,582
1. Aksione dhe interesa pjesëmarrëse në filiale / Shares and participating interest in subsidiaries	2,376,186	2,942,041
2. Letra borxhi të emetuara nga, dhe hua dhene filialeve <i>Debt securities issued by, and loans to subsidiary undertakings</i>	-	-
3. Aksione dhe interesa pjesëmarrëse në shoqëri me interesa pjesëmarrëse <i>Shares and participating interest in associated undertakings</i>	38,973	28,296
4. Letra borxhi emetuar nga, dhe hua dhënë shoqërive me interesa pjesëmarrëse <i>Debt securities issued by, and loans to associated undertakings</i>	-	-
5. Investime të tjera në filiale dhe shoqëri me interesa pjesëmarrëse <i>Other investments in subsidiaries and associated undertakings</i>	380,245	380,245
III. Investime të tjera financiare / Other financial investments (1+2+3+4+5+6+7)	13,593,100	13,892,686
1. Të mbajtura deri në maturim / Held to maturity	2,556,371	2,574,855
1.1 Letra borxhi dhe letra të tjera me vlerë me të ardhura fikse (1.1.1 + 1.1.2) <i>Debt securities and other fixed-income securities</i>	2,556,371	2,574,855
1.1.1 Letra me vlerë të Qeverisë / Government securities and debts	2,548,371	2,566,855
1.1.2 Të tjera / Other debts	8,000	8,000
2. Të vlefshme për shitje / Available for sale	1,038,228	849,842
2.1 Aksione, letra borxhi me të ardhura të ndryshueshme, fonde investimesh dhe pjesëmarrje në fonde të tjera <i>Shares and other variable yields securities and unit funds and participation in other funds</i>	-	-
2.1.1 Të listuara / Listed	-	-
2.1.2 Të palistuara / Unlisted	-	-
2.2 Letra borxhi dhe letra të tjera me vlerë me të ardhura fikse <i>Debt securities and other fixed-income securities</i>	1,038,228	849,842
2.2.1 Letra borxhi të Qeverisë / Government securities and debts	1,026,228	837,842
2.2.2 Të tjera / Other debts	12,000	12,000
3. Me vlerë të drejtë nëpërmjet fitimit ose humbjes / Fair value profit and loss (3.1+3.2+3.3+3.4)	-	8,000
3.1 Aksione, letra borxhi me të ardhura të ndryshueshme, fonde investimesh dhe pjesëmarrje në të tjera fonde / Shares and other variables yield securities and unit funds and participation in other funds	-	8,000
3.2 Letra borxhi dhe letra të tjera me vlerë me të ardhura fikse <i>Debt Securities and other fixed-income securities</i>	-	-
3.3 Derivative / Derivatives	-	-
3.4 Të tjera / Other	-	-
4. Depozita në bankë / Deposit with banks	9,628,310	10,117,996
5. Hua hipotekore / Loans secured by mortgages	-	-
6. Hua të tjera / Other loans	109	56
7. Investime të tjera financiare / Other financial investment	370,082	341,937
D. Depozita në shoqëri ceduese / Deposit with ceding undertakings	-	-
E. Investime për llogari të policëmbajtësve të sigurimit të Jetës që mbajnë riskun e investimit <i>Investments for the benefit of Life-assurance policyholders who bear the investment risk</i>	-	-



F. Pjesa e risiguruesve në provigjonet teknike (I+II+III+IV+V+VI) (11) / Reinsurance share in technical provisions	3,486,690	3,228,456
I. Provigjone të primit të pafitur / Provisions for unearned premiums	1,435,062	1,175,593
II. Provigjone matematike / Mathematical provisions	-	-
III. Provigjone të dëmeve / Claims provisions	2,051,628	2,052,863
IV. Provigjone për bonuse dhe rabate / Provisions for bonuses and rebates	-	-
V. Provigjone të barazimit / Equalization provisions	-	-
VI. Provigjone të tjera teknike / Other technical provisions	-	-
G. Pjesa e risiguruesve në provigjonet teknike për llogari të policëmbajtësve të sigurimit të Jetës që mbajnë riskun e investimit / Reinsurance share in technical provisions for the benefit of Life-assurance policyholders who bear the investment risk	-	-
H. Pjesa e risiguruesve në provigjone për risqe dhe detyrime të tjera (I+II) / Reinsurance share in provisions for other risks and charges	-	-
I. Provigjone për pensione / Provisions for pensions	-	-
II. Provigjone të tjera / Other provisions	-	-
I. Llogari të arkëtueshme tregtare / Debtors (I+II+III)	3,808,980	4,012,768
I. Llogari të arkëtueshme tregtare që rrjedhin nga veprimtaria direkte e sigurimit (1+2+3+4) / Debtors arising out of direct insurance operations	1,541,646	1,563,648
1. Policëmbajtës / Policyholders	919,162	1,178,782
2. Ndërmjetës / Intermediaries	599,091	344,726
3. Filiale / Subsidiaries	-	-
4. Të tjera / Other debtors arising out of direct insurance operations	23,393	40,140
II. Llogari të arkëtueshme tregtare që rrjedhin nga veprimtaria e risigurimit (1+2) / Debtors arising out of reinsurance operations	-	-
1. Nga risigurime të shitura nga shoqëria / Inward reinsurance	-	-
2. Nga risigurime të blera nga shoqëria / Outward reinsurance	-	-
III. Të tjera llogari të arkëtueshme tregtare / Other Debtors (1+2+3)	2,267,334	2,449,120
1. Llogari të arkëtueshme tregtare nga financimet / Debtors out of financing (1.1+1.2)	294,219	252,273
1.1 Të arkëtueshme nga palë të lidhura të ndryshme nga filiale ose shoqëri me interesa pjesëmarrëse / Amounts owned by related companies other than subsidiaries or associates	294,219	252,273
1.2 Të tjera të arkëtueshme nga financimet / Amounts owned by others	-	-
2. Llogari të arkëtueshme tregtare nga shteti / Debtors from state	72,571	60,044
3. Të tjera llogari të arkëtueshme tregtare / Other debtors	1,900,544	2,136,803
J. Aktivi tatimor i shtyrë / Deferred Tax Asset	-	-
K. Parapagime dhe të ardhura të llogaritura / Prepayments and accrued income (I+II+III)	2,591,127	2,355,704
I. Shpenzime të marrjes në sigurim të shtyra / Deferred acquisition costs	2,260,892	2,066,439
II. Interesa dhe qira të llogaritura / Accrued interest and rent	130,779	164,636
III. Të tjera parapagime dhe të ardhura të llogaritura / Other prepayments and accrued income	199,457	124,628
L. Aktive të tjera / Other assets (I+II+III+IV)	1,239,468	1,221,346
I. Aktive afatgjata materiale, të ndryshme nga toka dhe ndërtesa / Tangible fixed assets, other than land and buildings	619,501	601,790
II. Mjete monetare dhe ekuivalentë të mjeteve monetare / Cash at bank and in hand (1+2)	571,679	587,173
1. Llogari rrjedhëse dhe ekuivalentë të mjeteve monetare në bankë / Cash at bank	502,719	543,988
2. Mjete monetare në arkë / Cash in hand	68,961	43,185
III. Inventari / Inventories	22,229	23,236
IV. Aktive të tjera / Other assets	26,059	9,147
M. Totali i Aktivit / Assets (A+B+C+D+E+F+G+H+I+J+K+L)	30,578,929	31,564,029
N. Zëra jashtë bilancit / Off-balance items	-	-
TOTAL / TOTAL (M+N)	30,578,929	31,564,029

Në aktivet e tregut të Jo-Jetës nuk janë të përfshira investimet në kapital të shoqërisë SIGAL UNIQA GROUP AUSTRIA sh.a.n tek Sigal-Life UNIQA GROUP AUSTRIA sh.a dhe Eurosig sh.a. tek Insig sh.a.

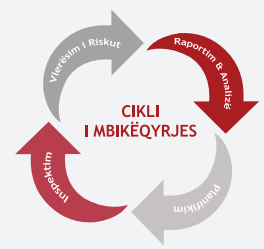
* Non-Life market assets of Sigal UNIQA GROUP AUSTRIA sh.a. are not included in the investments of the capital of SIGAL-LIFE UNIQA GROUP AUSTRIA sh.a. and Non-Life market assets of Eurosig sh.a. are not included in Insig sh.a.

Tabela 13: Pasivet e Shoqërive të Sigurimit (Tregu Total)

Table 13: Liabilities of Insurance Companies (Total Market)

000 Lekë / ALL

Të dhëna / Item	01.01.2018	31.12.2018
A. Kapitallet e veta / Capital (I+II+III+IV+V+VI+VII)	9,418,049	10,664,678
I. Kapitali aksionar / Subscribed capital	6,952,515	7,365,937
II. Rezerva të kapitalit / Capital reserves	1,192,850	1,151,103
III. Rezerva nga fitimet / Reserves from profits	985,339	994,875
IV. Rezerva rivlerësimi / Revaluation Reserve	533,633	649,261
V. Aksionet e veta (zë i zbritshëm) / Own shares (deduction item)	-	-
VI. Fitime / humbje të mbartura / Net profit/loss brought forward (+/-)	-1,159,812	-244,696
VII. Fitime/Humbje neto për periudhën / Net profit/loss for the financial year	913,525	748,198
B. Detyrime të varura / Subordinated liabilities	66,562	-
C. Provigjone teknike / Technical provisions (I+II+III+IV+V+VI)	15,840,175	16,392,919
I. Provigjone të primit të pafituruar / Provisions for unearned premiums	7,996,968	8,122,463
II. Provigjone matematike / Mathematical provisions	736,900	728,165
III. Provigjone të dëmeve / Claims provisions	7,106,307	7,542,291
IV. Provigjone për bonuse dhe rabate / Provisions for bonuses and rebates	-	-
V. Provigjone barazimi dhe katastrofe / Equalization and catastrophe provisions	-	-
VI. Provigjone të tjera teknike / Other technical provisions	-	-
D. Provigjone teknike për llogari të policëmbajtësve të sigurimit të Jetës që mbajnë riskun e investimit Technical provisions for the benefit of Life-assurance policyholders who bear the investment risk	-	-
E. Provigjone për rreziqe dhe detyrime të tjera / Provisions for other risks and charges (1+2)	361	361
1. Provigjone për pensione / Pension provisions	-	-
2. Provigjone të tjera / Other provisions	361	361
F. Depozita që i detyrohen risiguruesve / Deposits owed to reinsurers	1,430,279	1,462,730
G. Llogari të pagueshme tregtare / Creditors (I+II+III+IV+V)	3,799,953	3,024,400
I. Llogari të pagueshme tregtare që rrjedhin nga veprimtaria direkte e sigurimit (1+2+3+4) Creditors arising out of direct insurance operations	501,604	453,944
1. Policëmbajtës / Creditors to policyholders	26,498	37,031
2. Ndërmjetës / Creditors to intermediaries	332,376	298,768
3. Filiale / Creditors to subsidiaries	-	-
4. Të tjera / Other creditors arising out of direct insurance operations	142,730	118,145
II. Llogari të pagueshme tregtare që rrjedhin nga veprimtaria e risigurimit (1+2) Creditors arising out of reinsurance operations	461,518	375,986
1. Nga risigurime të shitura nga shoqëria / Inwards reinsurance	4,671	4,656
2. Nga risigurime të blera nga shoqëria / Outwards reinsurance	456,847	371,330
III. Letra me vlerë (Debenture) të kolateralizuara me instrumenta financiare me të ardhura fikse (1+2) / Debenture loans (secured by fixed-income securities)	-	-
1. Hua të konvertueshme / Convertible loans	-	-
2. Hua të tjera / Other loans	-	-
IV. Shuma që u detyrohen institucioneve të kreditit / Amounts owed to credit institutions	241,417	194,360
V. Të tjera llogari të pagueshme tregtare / Other creditors (1+2+3+4)	2,595,413	2,000,110
1. Llogari të pagueshme tregtare nga financimi / Creditors out of financing (1.1+1.2)	614,305	-



1.1 Të pagueshme nga palë të lidhura të ndryshme nga filiale ose shoqëri me interesa pjesëmarrëse/Amounts owed for related companies other than subsidiaries or associates	-	-
1.2 Të tjera të pagueshme / Amounts owed for others	614,305	-
2. Llogari të pagueshme tregtare ndaj shtetit (Taksa dhe të ngjashme) Creditors from state (taxes and similar)	354,362	262,361
3. Llogari të pagueshme tregtare që u detyrohen punonjësve / Amounts owed to employees	48,861	61,587
4. Të tjera llogari të pagueshme tregtare / Other creditors	1,555,557	1,676,163
H. Detyrim tatimor i shtyrë / Deferred Tax Liabilities	14,540	10,240
I. Shpenzime të llogaritura dhe të ardhura të marra në avancë (1+2) / Accruals and deferred income (1+2)	9,010	8,701
1. Shpenzime të llogaritura / Accrued expenses	8,953	8,701
2. Te ardhura të marra në avancë / Other accruals and deferred income	57	-
J. Totali i Pasivit / Liabilities (A+B+C+D+E+F+G+H+I)	30,578,929	31,564,029
K. Zëra jashtë bilancit / Off-balance items	-	-
TOTAL / TOTAL (J+K)	30,578,929	31,564,029

SIGURIMI I JETËS

Life Insurance

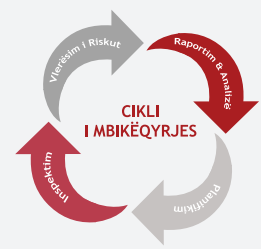


Tabela 14: Aktivët e Shoqërive të Sigurimit të Jetës

Table 14: Assets of Life Insurance Companies

000 Lekë / ALL

Të dhëna / Item	01.01.2018	31.12.2018
A. Kapitali nënshkruar i pa paguar / Called-up share capital unpaid	-	-
B. Aktive jo-materiale / Intangible assets (I+II+III)	8,254	11,288
I. Emri i mire / Goodwill	-	-
II. Aktive të tjera jo-materiale / Other intangible assets	8,284	11,708
III. Amortizimi i aktiveve të patruazuara (ze i zbritshëm)/Amortization of intangible assets (deductive item)	-30	-420
C. Investime në toka, ndërtesa dhe investime financiare (I+II+III) / Investments in land and buildings and financial investments	2,839,974	2,821,767
I. Toka dhe ndërtesa / Land and buildings	21,141	20,319
II. Investime në filiale dhe shoqëri me interesa pjesëmarrëse (1+2+3+4+5) Investments in subsidiary and associated undertakings	40,889	26,962
1. Aksione dhe interesa pjesëmarrëse në filiale / Shares and participating interest in subsidiaries	11,232	11,232
2. Letra borxhi të emetuara nga, dhe hua dhene filialeve Debt securities issued by, and loans to subsidiary undertakings	-	-
3. Aksione dhe interesa pjesëmarrëse në shoqëri me interesa pjesëmarrëse Shares and participating interest in associated undertakings	29,658	15,730
4. Letra borxhi emetuar nga, dhe hua dhënë shoqërive me interesa pjesëmarrëse Debt securities issued by, and loans to associated undertakings	-	-
5. Investime të tjera në filiale dhe shoqëri me interesa pjesëmarrëse Other investments in subsidiaries and associated undertakings	-	-
III. Investime të tjera financiare / Other financial investments (1+2+3+4+5+6+7)	2,777,943	2,774,486
1. Te mbajtura deri në maturim / Held to maturity	482,152	324,978
1.1 Letra borxhi dhe letra të tjera me vlerë me të ardhura fikse (1.1.1 + 1.1.2) Debt securities and other fixed-income securities	482,152	324,978
1.1.1 Letra me vlerë të Qeverisë / Government securities and debts	482,152	324,978
1.1.2 Të tjera / Other debts	-	-
2. Të vlefshme për shitje / Available for sale	1,038,228	849,842
2.1 Aksione, letra borxhi me të ardhura të ndryshueshme, fonde investimesh dhe pjesëmarrje në fonde të tjera Shares and other variable yields securities and unit funds and participation in other funds	-	-
2.1.1 Të listuara / Listed	-	-
2.1.2 Të palistuara / Unlisted	-	-
2.2 Letra borxhi dhe letra të tjera me vlerë me të ardhura fikse Debt securities and other fixed-income securities	1,038,228	849,842
2.2.1 Letra borxhi të Qeverisë / Government securities and debts	1,026,228	837,842
2.2.2 Të tjera / Other debts	12,000	12,000
3. Me vlerë të drejtë nëpërmjet fitimit ose humbjes / Fair value profit and loss (3.1+3.2+3.3+3.4)	-	-
3.1 Aksione, letra borxhi me të ardhura të ndryshueshme, fonde investimesh dhe pjesëmarrje në të tjera fonde Shares and other variables yield securities and unit funds and participation in other funds	-	-
3.2 Letra borxhi dhe letra të tjera me vlerë me të ardhura fikse / Debt Securities and other fixed-income securities	-	-
3.3 Derivative / Derivatives	-	-
3.4 Të tjera / Other	-	-
4. Depozita në bankë / Deposit with banks	1,257,454	1,599,611
5. Hua hipotekore / Loans secured by mortgages	-	-
6. Hua të tjera / Other loans	109	56
7. Investime të tjera financiare / Other financial investment	-	-
D. Depozita në shoqëri ceduese / Deposit with ceding undertakings	-	-
E. Investime për llogari të policëmbajtësve të sigurimit të Jetës që mbajnë riskun e investimit Investments for the benefit of Life-assurance policyholders who bear the investment risk	-	-
F. Pjesa e risiguruesve në provigjone teknike (I+II+III+IV+V+VI) (11) / Reinsurance share in technical provisions	23,658	23,427
I. Provigjone të primit të paftuar / Provisions for unearned premiums	23,658	23,427
II. Provigjone matematike / Mathematical provisions	-	-

III. Provigjone të dëmeve / Claims provisions	-	-
IV. Provigjone për bonuse dhe rabate / Provisions for bonuses and rebates	-	-
V. Provigjone të barazimit / Equalization provisions	-	-
VI. Provigjone të tjera teknike / Other technical provisions	-	-
G. Pjesa e risiguruesve në provigjonet teknike për llogari të policëmbajtësve të sigurimit të Jetës që mbajnë riskun e investimit <i>Reinsurance share in technical provisions for the benefit of Life-assurance policyholders who bear the investment risk</i>	-	-
H. Pjesa e risiguruesve në provigjone për risqe dhe detyrime të tjera (I+II) <i>Reinsurance share in provisions for other risks and charges</i>	-	-
I. Provigjone për pensione / Provisions for pensions	-	-
II. Provigjone të tjera / Other provisions	-	-
I. Llogari të arkëtueshme tregtare / Debtors (I+II+III)	168,659	145,084
I. Llogari të arkëtueshme tregtare që rrjedhin nga veprimtaria direkte e sigurimit (1+2+3+4) <i>Debtors arising out of direct insurance operations</i>	131,857	120,369
1. Policëmbajtës / Policyholders	130,534	111,361
2. Ndërmjetës / Intermediaries	638	1,481
3. Filiale / Subsidiaries	-	-
4. Të tjera / Other debtors arising out of direct insurance operations	685	7,527
II. Llogari të arkëtueshme tregtare që rrjedhin nga veprimtaria e risigurimit (1+2) <i>Debtors arising out of reinsurance operations</i>	-	-
1. Nga risigurime të shitura nga shoqëria / Inward reinsurance	-	-
2. Nga risigurime të blera nga shoqëria / Outward reinsurance	-	-
III. Të tjera llogari të arkëtueshme tregtare / Other Debtors (1+2+3)	36,801	24,714
1. Llogari të arkëtueshme tregtare nga financimet / Debtors out of financing (1.1+1.2)	-	-
1.1 Të arkëtueshme nga palë të lidhura të ndryshme nga filiale ose shoqëri me interesa pjesëmarrëse <i>Amounts owned by related companies other than subsidiaries or associates</i>	-	-
1.2 Të tjera të arkëtueshme nga financimet / Amounts owned by others	-	-
2. Llogari të arkëtueshme tregtare nga shteti / Debtors from state	3,016	5,346
3. Të tjera llogari të arkëtueshme tregtare / Other debtors	33,785	19,369
J. Aktivitë tatimor i shtyrë / Deferred Tax Asset	-	-
K. Parapagime dhe të ardhura të llogaritura / Prepayments and accrued income (I+II+III)	192,171	157,526
I. Shpenzime të marrjes në sigurim të shtyra / Deferred acquisition costs	168,648	132,000
II. Interesa dhe qira të llogaritura / Accrued interest and rent	21,467	23,029
III. Të tjera parapagime dhe të ardhura të llogaritura / Other prepayments and accrued income	2,056	2,497
L. Aktive të tjera / Other assets (I+II+III+IV)	149,103	167,710
I. Aktive afatgjata materiale, të ndryshme nga toka dhe ndërtesa <i>Tangible fixed assets, other than land and buildings</i>	59,776	50,282
II. Mjete monetare dhe ekuivalentë të mjeteve monetare / Cash at bank and in hand (1+2)	83,629	111,691
1. Llogari rrjedhëse dhe ekuivalentë të mjeteve monetare në bankë / Cash at bank	83,562	111,671
2. Mjete monetare në arkë / Cash in hand	67	20
III. Inventari / Inventories	3,855	4,290
IV. Aktive të tjera / Other assets	1,843	1,447
M. Totali i Aktivit / Assets (A+B+C+D+E+F+G+H+I+J+K+L)	3,381,819	3,326,802
N. Zëra jashtë bilancit / Off-balance items	-	-
TOTAL / TOTAL (M+N)	3,381,819	3,326,802

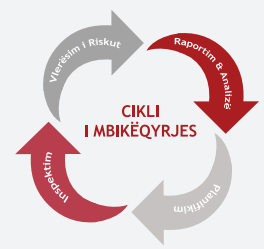


Tabela 15: Pasivet e Shoqërive të Sigurimit të Jetës

Table 15: Liabilities of Life Insurance Companies

	000 Lekë / ALL	
Të dhëna / Item	01.01.2018	31.12.2018
A. Kapitallet e veta / Capital (I+II+III+IV+V+VI+VII)	1,542,182	1,508,738
I. Kapitali aksionar / Subscribed capital	1,221,000	1,230,062
II. Rezerva të kapitalit / Capital reserves	-	-
III. Rezerva nga fitimet / Reserves from profits	150,749	150,749
IV. Rezerva rivlerësimi / Revaluation Reserve	-	-
V. Aksionet e veta (zë i zbritshëm) / Own shares (deduction item)	-	-
VI. Fitime / humbje të mbartura / Net profit/loss brought forward (+/-)	5,899	-31,471
VII. Fitime/Humbje neto për periudhën / Net profit/loss for the financial year	164,534	159,398
B. Detyrime të varura / Subordinated liabilities	-	-
C. Provigjone teknike / Technical provisions (I+II+III+IV+V+VI)	1,702,323	1,728,035
I. Provigjone të primit të pafitur / Provisions for unearned premiums	710,332	768,338
II. Provigjone matematike / Mathematical provisions	736,900	728,165
III. Provigjone të dëmeve / Claims provisions	255,091	231,532
IV. Provigjone për bonuse dhe rabate / Provisions for bonuses and rebates	-	-
V. Provigjone barazimi dhe katastrofe / Equalization and catastrophe provisions	-	-
VI. Provigjone të tjera teknike / Other technical provisions	-	-
D. Provigjone teknike për llogari të policëmbajtësve të sigurimit të Jetës që mbajnë riskun e investimit <i>Technical provisions for the benefit of Life-assurance policyholders who bear the investment risk</i>	-	-
E. Provigjone për rreziqe dhe detyrime të tjera / Provisions for other risks and charges (1+2)	-	-
1. Provigjone për pensione / Pension provisions	-	-
2. Provigjone të tjera / Other provisions	-	-
F. Depozita që i detyrohen risiguruesve / Deposits owed to reinsurers	-	-
G. Llogari të pagueshme tregtare / Creditors (I+II+III+IV+V)	137,314	90,028
I. Llogari të pagueshme tregtare që rrjedhin nga veprimtaria direkte e sigurimit (1+2+3+4) <i>Creditors arising out of direct insurance operations</i>	53,595	52,346
1. Policëmbajtës / Creditors to policyholders	20,224	23,130
2. Ndërmjetës / Creditors to intermediaries	12,173	19,124
3. Filiale / Creditors to subsidiaries	-	-
4. Të tjera / Other creditors arising out of direct insurance operations	21,199	10,092
II. Llogari të pagueshme tregtare që rrjedhin nga veprimtaria e risigurimit (1+2) <i>Creditors arising out of reinsurance operations</i>	6,166	11,178
1. Nga risigurime të shitura nga shoqëria / Inwards reinsurance	4,671	4,656
2. Nga risigurime të blera nga shoqëria / Outwards reinsurance	1,495	6,523
III. Letra me vlerë (Debenture) të kolateralizuara me instrumenta financiare me të ardhura fikse (1+2) <i>Debenture loans (secured by fixed-income securities)</i>	-	-
1. Hua të konvertueshme / Convertible loans	-	-
2. Hua të tjera / Other loans	-	-
IV. Shuma që u detyrohen institucioneve të kreditit / Amounts owed to credit institutions	14,191	1,429
V. Të tjera llogari të pagueshme tregtare / Other creditors (1+2+3+4)	63,362	25,075
1. Llogari të pagueshme tregtare nga financimi / Creditors out of financing (1.1+1.2)	-	-

1.1 Të pagueshme nga palë të lidhura të ndryshme nga filiale ose shoqëri me interesa pjesëmarrëse <i>Amounts owed for related companies other than subsidiaries or associates</i>	-	-
1.2 Të tjera të pagueshme / <i>Amounts owed for others</i>	-	-
2. Llogari të pagueshme tregtare ndaj shtetit (Taksa dhe të ngjashme) <i>Creditors from state (taxes and similar)</i>	13,059	6,480
3. Llogari të pagueshme tregtare që u detyrohen punonjësve / <i>Amounts owed to employees</i>	2,238	1,374
4. Të tjera llogari të pagueshme tregtare / <i>Other creditors</i>	48,065	17,221
H. Detyrim tatimor i shtyrë / <i>Deferred Tax Liabilities</i>	-	-
I. Shpenzime të llogaritura dhe të ardhura të marra në avancë (1+2) / <i>Accruals and deferred income (1+2)</i>	-	-
1. Shpenzime të llogaritura / <i>Accrued expenses</i>	-	-
2. Te ardhura të marra në avancë / <i>Other accruals and deferred income</i>	-	-
J. Totali i Pasivit / <i>Liabilities (A+B+C+D+E+F+G+H+I)</i>	3,381,819	3,326,802
K. Zëra jashtë bilancit / <i>Off-balance items</i>	-	-
TOTAL / TOTAL (J+K)	3,381,819	3,326,802

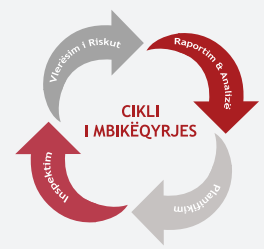


Tabela 16: Rezultati Teknik i Shoqërive të Sigurimit të Jetës

Table 16: Technical Result of Life Insurance Companies

	000 Lekë / ALL	
Të dhëna / Item	01.01.2018	31.12.2018
I. Prime të fituara neto / Net earned premiums (1+2+3+4)	1,060,928	1,043,729
1. Prime të shkruara bruto / Gross premiums written	1,204,798	1,144,191
2. Prime të ceduar në risigurim / Reinsurance ceded (-)	-41,413	-41,671
3. Ndryshimi në provigjonin e primeve të pafituara bruto (+/-) Changes in gross provisions for unearned premiums	-103,199	-58,560
4. Ndryshimi në provigjonin e primeve të pafituara, pjesa e risiguresve (+/-) Changes in reinsurance part of unearned premiums	742	-231
II. Investime neto / Net Investments (1-2+3)	67,157	75,140
1. Të ardhurat nga investimet / Investment income (1.1+1.2+1.3+1.4+1.5+1)	67,157	75,007
1.1 Aksione / Shares	-	-
1.2 Letra borxhi / Debt securities	6,079	6,445
1.3 Kredi hipotekore / Mortgage loans	-	-
1.4 Pasuri e paluajtshme / Real estate	-	-
1.5 Të ardhura nga interesat / Interest income	60,838	68,323
1.6 Të ardhura të tjera nga investimet / Other investment income	240	240
2. Shpenzime për investime / Investment expenses (2.1+2.2)	-	-
2.1 Amortizimi i aktiveve që nuk përdoren direkt në aktivitetin e sigurimit Amortization of assets that are not used directly in insurance operations	-	-
2.2 Interesa dhe shpenzime të tjera të investimeve Interests and other investment expenses	-	-
3. Fitim / Humbje nga shitja e investimeve (3.1+3.2+3.3+3.4+3.5) Profit/Loss from the sale of investments	-	132
3.1 Aksione / Shares	-	132
3.2 Letra borxhi / Debt securities	-	-
3.3 Kredi hipotekore / Mortgage loans	-	-
3.4 Pasuri e paluajtshme / Real estate	-	-
3.5 Të tjera / Others	-	-
III. Rritja në vlerën e drejtë (fair value) nëpërmjet llogarisë Fitim/Humbje Increase in Fair Value through Profit and Loss	-	-
IV. Të ardhura të tjera teknike neto nga veprimtaria e sigurimeve Other net technical income form insurance operations	8,176	6,903
V. Shpenzime neto për dëme të paguara / Net claims incurred (1+2+3+4)	145,984	208,044
1. Dëme të paguara bruto / Gross claims	269,302	231,603
2. Dëme të paguara nga risiguresit / Reinsurers part of claims paid (-)	-	-
3. Ndryshimi në provigjonin e dëmeve, bruto / Change in the claims provisions, gross (+/-)	-123,318	-23,559
4. Ndryshimi në provigjonin e dëmeve, pjesa e risiguresve (+/-) Change in the claims provisions, reinsurance share	-	-
VI. Ndryshimi në provigjonet e tjera teknike / Change in other net technical provisions	32,693	-9,288
1. Ndryshimi në provigjonet e sigurimit të Jetës - neto pa risigurimin Change in Life assurance provision - net of reinsurance	32,693	-9,288
1.1. Vlera bruto / Gross amount	32,693	-9,288
1.2. Pjesa e risiguresit / Reinsurer's share (+/-)	-	-
2. Ndryshimi në provigjonet e sigurimit të Jetës - neto pa risigurimin, ku policëmbajtësi mbart rrezikun e investimit / Change in Life assurance provision - net of reinsurance where the policyholders bear the investment risk	-	-

2.1. Vlera bruto / Gross amount	-	-
2.2. Pjesa e risiguresit / Reinsurer's share (+/-)	-	-
3. Ndryshimi në provigjone të tjera teknike - neto pa risigurimin / Change in other technical provisions	-	-
3.1. Vlera bruto / Gross amount	-	-
3.2. Pjesa e risiguresit / Reinsurer's share (+/-)	-	-
VII. Shpenzime neto për bonuse dhe rabate duke përfshirë ndryshimin në provigjone - neto pa risigurimin Net expenses for bonuses and rebates including change in provisions - net of reinsurance	-	-
VIII. Shpenzime operative neto të veprimtarisë / Net operating costs (1+2+3+4+5)	750,482	672,227
1. Shpenzime të marrjes në sigurim / Acquisitions costs	408,179	350,256
2. Ndryshimi në shpenzime të shtyra të marrjes në sigurim (+/-) Change in deferred acquisition costs	62,342	36,648
3. Shpenzime administrative / Administration costs (3.1+3.2+3.3+3.4+3.5)	281,763	291,519
3.1 Shpenzime për personelin / Labour costs (3.1.1+3.1.2+3.1.3)	135,163	163,152
3.1.1 Paga / Wages and Salaries	105,309	109,458
3.1.2 Trajtime e shpërblime të tjera/Other remunerations and labour costs	17,180	40,015
3.1.3 Sigurime shoqërore dhe shpenzime të ngjashme / Social security and similar	12,674	13,680
3.2 Furnizime e shërbime nga të tretë / Services provided by third parties	71,594	70,817
3.3 Tatime e të tjera të ngjashme / Taxes and the likes	17,997	19,601
3.4 Amortizimi i aktiveve që përdoren në veprimtarinë e sigurimit / Depreciation expenses	12,367	11,504
3.5 Shpenzime të tjera administrative / Other administrative expenses	44,642	26,445
4. Shpenzime të tjera operative / Other operative expenses	4,823	1,533
5. Komisione të risigurimit / Reinsurance commissions (-)	-6,625	-7,729
IX. Shpenzime të tjera neto për sigurimet / Net other technical expenses (1+2)	-	-
1. Shpenzime për parandalimin e dëmeve / Expenses for preventive activity	-	-
2. Shpenzime të tjera neto të sigurimeve / Other net insurance expenses	-	-
X. Të ardhura neto nga investimet duke përfshirë kostot, të transferuara në llogarinë fitim/humbje Net returns on investment including costs, transferred to the profit and loss account	-	-
XI. Rezultati teknik / Technical result (I+II+III+IV-V-VI-VII-VIII-IX-X)	207,103	254,789
Raporti dëme prime neto / Net claims ratio	13.76%	19.93%
Raporti i shpenzimeve të marrjes në sigurim / Acquisition expenses ratio	44.35%	37.07%
Raporti i shpenzimeve administrative / Administrative expenses ratio	27.01%	28.08%
Raporti i shpenzimeve / Expense ratio	70.74%	64.41%
Raporti i kombinuar / Combined ratio	84.50%	84.34%
Numri i shoqërive me rezultat teknik pozitiv / Number of insurance companies recording technical profit	2	3
Numri i shoqërive me rezultat teknik negativ / Number of insurance companies recording technical loss	1	-
Numri i shoqërive me rezultat financiar pozitiv / Number of insurance companies recording financial profit	2	3
Numri i shoqërive të llogaritura me humbje financiare Number of insurance companies recording financial loss	1	-

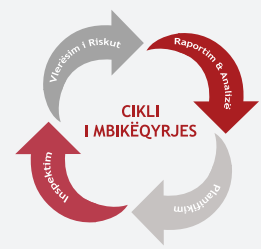


Tabela 17: Fitimi/Humbja e Shoqërive të Sigurimit të Jetës

Table 17: Profit/Loss of Life Insurance Companies

	01.01.2018	31.12.2018
XI. Rezultati teknik / Technical result (I+II+III+IV-V-VI-VII-VIII-IX-X)	207,103	254,789
XII. Të ardhura neto nga investimet duke përfshirë kostot, të transferuara nga llogaria teknike e sigurimit të Jetës / Net returns on investments including costs, transferred from the technical Life insurance account	-	-
XIII. Të ardhura të tjera / Other income	15,922	4,133
XIV. Shpenzime të tjera / Other expenses	-	-73,003
XV. Fitime / humbje të përealizuara nga investimet e tjera / Other gains/losses on investment (+/-)	-25,503	-
XVI. Të ardhura të jashtëzakonshme / Extraordinary income	-	-
XVII. Shpenzime të jashtëzakonshme / Extraordinary expenses	-	-
XVIII. Fitime / Humbje para tatimit / Profit/Loss before tax (XI+XII+XIII-XIV+XV+XVI-XVII)	197,523	185,920
XIX. Tatimi mbi fitimin / Income Tax	32,988	26,522
XX. Fitime / Humbje neto për periudhën / Profit/Loss after tax (XVIII-XIX)	164,534	159,398

SIGURIMI I JO - JETËS

Non - Life Insurance

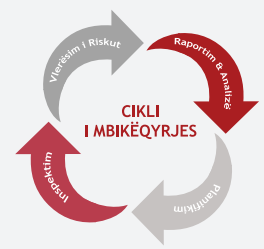


Tabela 18: Aktivet e Shoqërive të Sigurimit të Jo - Jetës

Table 18: Assets of Non - Life Insurance Companies

	000 Lekë / ALL	
Të dhëna / Item	01.01.2018	31.12.2018
A. Kapitali nënshkruar i pa paguar / Called-up share capital unpaid	-	-
B. Aktive jo-materiale / Intangible assets (I+II+III)	34,436	79,186
I. Emri i mirë / Goodwill	5,563	-
II. Aktive të tjera jo-materiale / Other intangible assets	107,200	193,272
III. Amortizimi i aktiveve të patrupezuara (zë i zbritshëm) / Amortization of intangible assets (deductive item)	-78,327	-114,087
C. Investime në toka, ndërtesa dhe investime financiare (I+II+III) <i>Investments in land and buildings and financial investments</i>	16,569,998	17,833,514
I. Toka dhe ndërtesa / Land and buildings	3,000,326	3,391,694
II. Investime në filiale dhe shoqëri me interesa pjesëmarrëse (1+2+3+4+5) <i>Investments in subsidiary and associated undertakings</i>	2,754,515	3,323,620
1. Aksione dhe interesa pjesëmarrëse në filiale / Shares and participating interest in subsidiaries	2,364,954	2,930,809
2. Letra borxhi të emetuara nga, dhe hua dhene filialeve <i>Debt securities issued by, and loans to subsidiary undertakings</i>	-	-
3. Aksione dhe interesa pjesëmarrëse në shoqëri me interesa pjesëmarrëse <i>Shares and participating interest in associated undertakings</i>	9,316	12,566
4. Letra borxhi emetuar nga, dhe hua dhënë shoqërive me interesa pjesëmarrëse <i>Debt securities issued by, and loans to associated undertakings</i>	-	-
5. Investime të tjera në filiale dhe shoqëri me interesa pjesëmarrëse <i>Other investments in subsidiaries and associated undertakings</i>	380,245	380,245
III. Investime të tjera financiare / Other financial investments (1+2+3+4+5+6+7)	10,815,157	11,118,200
1. Të mbajtura deri në maturim / Held to maturity	2,074,219	2,249,878
1.1 Letra borxhi dhe letra të tjera me vlerë me të ardhura fikse (1.1.1 + 1.1.2) <i>Debt securities and other fixed-income securities</i>	2,074,219	2,249,878
1.1.1 Letra me vlerë të Qeverisë / Government securities and debts	2,066,219	2,241,878
1.1.2 Të tjera / Other debts	8,000	8,000
2. Të vlefshme për shitje / Available for sale	-	-
2.1 Aksione, letra borxhi me të ardhura të ndryshueshme, fonde investimesh dhe pjesëmarrje në fonde të tjera <i>Shares and other variable yields securities and unit funds and participation in other funds</i>	-	-
2.1.1 Të listuara / Listed	-	-
2.1.2 Të palistuar / Unlisted	-	-
2.2 Letra borxhi dhe letra të tjera me vlerë me të ardhura fikse <i>Debt securities and other fixed-income securities</i>	-	-
2.2.1 Letra borxhi të Qeverisë / Government securities and debts	-	-
2.2.2 Të tjera / Other debts	-	-
3. Me vlerë të drejtë nëpërmjet fitimit ose humbjes / Fair value profit and loss (3.1+3.2+3.3+3.4)	-	8,000
3.1 Aksione, letra borxhi me të ardhura të ndryshueshme, fonde investimesh dhe pjesëmarrje në të tjera fonde <i>Shares and other variables yield securities and unit funds and participation in other funds</i>	-	8,000
3.2 Letra borxhi dhe letra të tjera me vlerë me të ardhura fikse <i>Debt Securities and other fixed-income securities</i>	-	-
3.3 Derivative / Derivatives	-	-
3.4 Të tjera / Other	-	-
4. Depozita në bankë / Deposit with banks	8,370,856	8,518,385
5. Hua hipotekore / Loans secured by mortgages	-	-
6. Hua të tjera / Other loans	-	-
7. Investime të tjera financiare / Other financial investment	370,082	341,937
D. Depozita në shoqëri ceduese / Deposit with ceding undertakings	-	-
E. Investime për llogari të policëmbajtësve të sigurimit të Jetës që mbajnë riskun e investimit <i>Investments for the benefit of Life-assurance policyholders who bear the investment risk</i>	-	-

F. Pjesa e risiguresve në provigjonet teknike (I+II+III+IV+V+VI) (11) / Reinsurance share in technical provisions	3,463,032	3,205,029
I. Provigjone të primit të pafitur / Provisions for unearned premiums	1,411,404	1,152,166
II. Provigjone matematike / Mathematical provisions	-	-
III. Provigjone të dëmeve / Claims provisions	2,051,628	2,052,863
IV. Provigjone për bonuse dhe rabate / Provisions for bonuses and rebates	-	-
V. Provigjone të barazimit / Equalization provisions	-	-
VI. Provigjone të tjera teknike / Other technical provisions	-	-
G. Pjesa e risiguresve në provigjonet teknike për llogari të policëmbajtësve të sigurimit të Jetës që mbajnë riskun e investimit Reinsurance share in technical provisions for the benefit of Life-assurance policyholders who bear the investment risk	-	-
H. Pjesa e risiguresve në provigjone për risqe dhe detyrime të tjera (I+II) Reinsurance share in provisions for other risks and charges	-	-
I. Provigjone për pensione / Provisions for pensions	-	-
II. Provigjone të tjera / Other provisions	-	-
I. Llogari të arkëtueshme tregtare / Debtors (I+II+III)	3,640,322	3,867,685
I. Llogari të arkëtueshme tregtare që rrjedhin nga veprimtaria direkte e sigurimit (1+2+3+4) Debtors arising out of direct insurance operations	1,409,789	1,443,279
1. Policëmbajtës / Policyholders	788,628	1,067,421
2. Ndërmjetës / Intermediaries	598,453	343,245
3. Filiale / Subsidiaries	-	-
4. Të tjera / Other debtors arising out of direct insurance operations	22,709	32,613
II. Llogari të arkëtueshme tregtare që rrjedhin nga veprimtaria e risigurimit (1+2) Debtors arising out of reinsurance operations	-	-
1. Nga risigurime të shitura nga shoqëria / Inward reinsurance	-	-
2. Nga risigurime të blera nga shoqëria / Outward reinsurance	-	-
III. Të tjera llogari të arkëtueshme tregtare / Other Debtors (1+2+3)	2,230,532	2,424,405
1. Llogari të arkëtueshme tregtare nga financimet / Debtors out of financing (1.1+1.2)	294,219	252,273
1.1 Të arkëtueshme nga palë të lidhura të ndryshme nga filiale ose shoqëri me interesa pjesëmarrëse Amounts owned by related companies other than subsidiaries or associates	294,219	252,273
1.2 Të tjera të arkëtueshme nga financimet / Amounts owned by others	-	-
2. Llogari të arkëtueshme tregtare nga shteti / Debtors from state	69,554	54,698
3. Të tjera llogari të arkëtueshme tregtare / Other debtors	1,866,759	2,117,434
J. Aktivitetimor i shtyrë / Deferred Tax Asset	-	-
K. Parapagime dhe të ardhura të llogaritura / Prepayments and accrued income (I+II+III)	2,398,956	2,198,178
I. Shpenzime të marrjes në sigurim të shtyra / Deferred acquisition costs	2,092,243	1,934,439
II. Interesa dhe qira të llogaritura / Accrued interest and rent	109,311	141,607
III. Të tjera parapagime dhe të ardhura të llogaritura / Other prepayments and accrued income	197,401	122,132
L. Aktive të tjera / Other assets (I+II+III+IV)	1,090,365	1,053,636
I. Aktive afatgjata materiale, të ndryshme nga toka dhe ndërtesa Tangible fixed assets, other than land and buildings	559,725	551,507
II. Mjete monetare dhe ekuivalentë të mjeteve monetare / Cash at bank and in hand (1+2)	488,050	475,482
1. Llogari rrjedhëse dhe ekuivalentë të mjeteve monetare në bankë / Cash at bank	419,156	432,317
2. Mjete monetare në arkë / Cash in hand	68,894	43,165
III. Inventari / Inventories	18,374	18,946
IV. Aktive të tjera / Other assets	24,216	7,700
M. Totali i Aktivitet / Assets (A+B+C+D+E+F+G+H+I+J+K+L)	27,197,109	28,237,227
N. Zëra jashtë bilancit / Off-balance items	-	-
TOTAL / TOTAL (M+N)	27,197,109	28,237,227

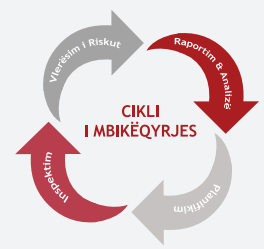


Tabela 19: Pasivet e Shoqërive të Sigurimit të Jo - Jetës

Table 19: Liabilities of Non - Life Insurance Companies

000 Lekë / ALL

Të dhëna / Item	01.01.2018	31.12.2018
A. Kapitallet e veta / Capital (I+II+III+IV+V+VI+VII)	7,875,867	9,155,940
I. Kapitali aksionar / Subscribed capital	5,731,515	6,135,875
II. Rezerva të kapitalit / Capital reserves	1,192,850	1,151,103
III. Rezerva nga fitimet / Reserves from profits	834,590	844,126
IV. Rezerva rivlerësimi / Revaluation Reserve	533,633	649,261
V. Aksionet e veta (zë i zbritshëm) / Own shares (deduction item)	-	-
VI. Fitime / humbje të mbartura / Net profit/loss brought forward (+/-)	-1,165,711	-213,226
VII. Fitime/Humbje neto për periudhën / Net profit/loss for the financial year	748,990	588,800
B. Detyrime të varura / Subordinated liabilities	66,562	-
C. Provigjone teknike / Technical provisions (I+II+III+IV+V+VI)	14,137,852	14,664,884
I. Provigjone të primit të paguar / Provisions for unearned premiums	7,286,636	7,354,125
II. Provigjone matematike / Mathematical provisions	-	-
III. Provigjone të dëmeve / Claims provisions	6,851,216	7,310,759
IV. Provigjone për bonuse dhe rabate / Provisions for bonuses and rebates	-	-
V. Provigjone barazimi dhe katastrofe / Equalization and catastrophe provisions	-	-
VI. Provigjone të tjera teknike / Other technical provisions	-	-
D. Provigjone teknike për llogari të policëmbajtësve të sigurimit të Jetës që mbajnë riskun e investimit Technical provisions for the benefit of Life-assurance policyholders who bear the investment risk	-	-
E. Provigjone për rreziqe dhe detyrime të tjera / Provisions for other risks and charges (1+2)	361	361
1. Provigjone për pensione / Pension provisions	-	-
2. Provigjone të tjera / Other provisions	361	361
F. Depozita që i detyrohen risiguruesve / Deposits owed to reinsurers	1,430,279	1,462,730
G. Llogari të pagueshme tregtare / Creditors (I+II+III+IV+V)	3,662,638	2,934,371
I. Llogari të pagueshme tregtare që rrjedhin nga veprimtaria direkte e sigurimit (1+2+3+4) Creditors arising out of direct insurance operations	448,009	401,598
1. Policëmbajtës / Creditors to policyholders	6,274	13,901
2. Ndërmjetës / Creditors to intermediaries	320,203	279,644
3. Filiale / Creditors to subsidiaries	-	-
4. Të tjera / Other creditors arising out of direct insurance operations	121,531	108,053
II. Llogari të pagueshme tregtare që rrjedhin nga veprimtaria e risigurimit (1+2) Creditors arising out of reinsurance operations	455,352	364,808
1. Nga risigurime të shitura nga shoqëria / Inwards reinsurance	-	-
2. Nga risigurime të blera nga shoqëria / Outwards reinsurance	455,352	364,808
III. Letra me vlerë (Debenture) të kolateralizuara me instrumenta financiare me të ardhura fikse (1+2) Debenture loans (secured by fixed-income securities)	-	-
1. Hua të konvertueshme / Convertible loans	-	-
2. Hua të tjera / Other loans	-	-
IV. Shuma që u detyrohen institucioneve të kreditit / Amounts owed to credit institutions	227,226	192,931
V. Të tjera llogari të pagueshme tregtare / Other creditors (1+2+3+4)	2,532,052	1,975,035
1. Llogari të pagueshme tregtare nga financimi / Creditors out of financing (1.1+1.2)	614,305	-

1.1 Të pagueshme nga palë të lidhura të ndryshme nga filiale ose shoqëri me interesa pjesëmarrëse <i>Amounts owed for related companies other than subsidiaries or associates</i>	-	-
1.2 Të tjera të pagueshme / <i>Amounts owed for others</i>	614,305	-
2. Llogari të pagueshme tregtare ndaj shtetit (Taksa dhe të ngjashme) <i>Creditors from state (taxes and similar)</i>	341,303	255,880
3. Llogari të pagueshme tregtare që u detyrohen punonjësve / <i>Amounts owed to employees</i>	46,623	60,213
4. Të tjera llogari të pagueshme tregtare / <i>Other creditors</i>	1,507,492	1,658,942
H. Detyrim tatimor i shtyrë / <i>Deferred Tax Liabilities</i>	14,540	10,240
I. Shpenzime të llogaritura dhe të ardhura të marra në avancë (1+2) / <i>Accruals and deferred income (1+2)</i>	9,010	8,701
1. Shpenzime të llogaritura / <i>Accrued expenses</i>	8,953	8,701
2. Të ardhura të marra në avance / <i>Other accruals and deferred income</i>	57	-
J. Totali i Pasivit / <i>Liabilities (A+B+C+D+E+F+G+H+I)</i>	27,197,109	28,237,227
K. Zëra jashtë bilancit / <i>Off-balance items</i>	-	-
TOTAL / TOTAL (J+K)	27,197,109	28,237,227



Tabela 20: Rezultati Teknik i Shoqërive të Sigurimit të Jo - Jetës

Table 20: Technical Result of Non - Life Insurance Companies

000 Lekë / ALL

Të dhëna / Item	01.01.2018	31.12.2018
I. Prime të fituara neto / Net earned premiums (1+2+3+4)	12,036,107	12,597,354
1. Prime të shkruara bruto / Gross premiums written	14,992,720	15,785,360
2. Prime të ceduara në risigurim / Reinsurance ceded (-)	-3,094,718	-2,861,278
3. Ndryshimi në provigjontin e primeve të pafituara bruto (+/-) / Changes in gross provisions for unearned premiums	54,099	-67,489
4. Ndryshimi në provigjontin e primeve të pafituara, pjesa e risiguresve (+/-) / Changes in reinsurance part of unearned premiums	84,006	-259,238
II. Të ardhura të tjera teknike neto nga veprimtaria e sigurimeve/Other net technical income form insurance operations	58,397	136,208
III. Shpenzime neto për dëme të paguara / Net claims incurred (1+2+3+4)	4,471,431	5,312,612
1. Dëme të paguara bruto / Gross claims*	5,266,127	6,751,462
2. Dëme të paguara nga risiguresit / Reinsurers part of claims paid (-)	-1,110,321	-1,897,157
3. Ndryshimi në provigjontin e dëmeve, bruto (+/-) / Change in the claims provisions, gross	314,151	459,543
4. Ndryshimi në provigjontin e dëmeve, pjesa e risiguresve (+/-) / Change in the claims provisions, reinsurance share	1,474	-1,236
IV. Ndryshimi në provigjontet e tjera teknike/ Change in other technical provisions (+/-)	-	-
V. Shpenzime neto për bonuse dhe rabate / Net expenses for bonuses and rebates	-	-
VI. Shpenzime operative neto të veprimtarisë / Net operating costs (1+2+3+4+5+6)	6,911,882	6,883,713
1. Shpenzime të marrjes në sigurim / Acquisitions costs	4,347,024	4,154,197
2. Ndryshimi në shpenzime të shtyra të marrjes në sigurim (+/-) / Change in deferred acquisition costs	77,123	157,805
3. Shpenzime administrative / Administration costs (3.1+3.2+3.3+3.4+3.5)	3,033,314	3,248,398
3.1. Shpenzime për personelin / Labour costs (3.1.1+3.1.2+3.1.3)	877,052	1,155,062
3.1.1 Paga /Wages and Salaries	717,948	764,668
3.1.2 Trajtime e shpërblime të tjera / Other remunerations and labour costs	51,826	271,886
3.1.3 Sigurime shoqërore dhe shpenzime të ngjashme / Social security and similar	107,278	118,507
3.2 Furnizime e shërbime nga të tretë / Services provided by third parties	611,040	603,481
3.3 Tatime e taksa të tjera të ngjashme / Taxes and the likes	239,886	291,760
3.4 Amortizimi i aktiveve që përdoren në veprimtarinë e sigurimit / Depreciation expenses	239,397	217,448
3.5 Shpenzime të tjera administrative / Other administrative expenses	1,065,938	980,648
4. Shpenzime të tjera operative / Other operative expenses	404,584	326,150
5. Komisione të risigurimit / Reinsurance commissions (-)	-950,162	-1,002,837
VII. Shpenzime të tjera neto për sigurimet / Net other technical expenses (1+2)	25,643	-
1. Shpenzime për parandalimin e dëmeve / Expenses for preventive activity	-	-
2. Shpenzime të tjera neto të sigurimeve / Other net insurance expenses	25,643	-
VIII. Të ardhura të llogaritura nga investimet transferuar nga llogaria jo-teknike (+)	-	-
IX. Rezultati teknik / Technical result (I+II-III+IV-V-VI-VII+VIII)	685,547	537,238
Raporti dëme prime neto / Net claims ratio	37.15%	42.17%
Raporti i shpenzimeve të marrjes në sigurim / Acquisition expenses ratio	36.76%	34.23%
Raporti i shpenzimeve administrative / Administrative expenses ratio	28.56%	28.38%
Raporti i shpenzimeve / Expense ratio	57.64%	54.64%
Raporti i kombinuar / Combined ratio	94.79%	96.82%
Numri i shoqërive me rezultat teknik pozitiv / Number of insurance companies recording technical profit	6	6
Numri i shoqërive me rezultat teknik negativ / Number of insurance companies recording technical loss	2	2
Numri i shoqërive me rezultat financiar pozitiv / Number of insurance companies recording financial profit	7	7
Numri i shoqërive të llogaritura me humbje financiare / Number of insurance companies recording financial loss	1	1

*Përfshirë dëme Fond Kompesimi

*Including Paid Claims Compensation Fund

Tabela 21: Fitimi/Humbja e Shoqërive të Sigurimit të Jo - Jetës

Table 21: Profit/Loss of Non - Life Insurance Companies

000 Lekë/ALL

Të dhëna / Item	01.01.2018	31.12.2018
IX. Rezultati teknik / Technical result (I+II-III+IV-V-VI-VII+VIII)	685,547	537,238
X. Rritja në vlerën reale (fair value) nëpërmjet llogarisë Fitim/Humbje <i>Increase in Fair Value through Profit and Loss</i>	-	-
XI. Investime neto / Net Investments (1-2+3)	397,382	412,529
1. Të ardhurat nga investimet (1.1+1.2+1.3+1.4+1.5+1.6) / Investment income	393,539	476,350
1.1 Aksione / Shares	-	5,841
1.2 Letra borxhi / Debt securities	32,951	37,873
1.3 Kredi të dhëna kundrejt hipotekave / Mortgage loans	-	-
1.4 Pasuri e paluajtshme / Real estate	67,552	31,653
1.5 Të ardhura nga interesat / Interest income	160,830	168,897
1.6 Të ardhura të tjera nga investimet / Other investment income	132,206	232,086
2. Shpenzime për investime / Investment expenses (2.1+2.2)	44,264	51,771.8
2.1 Amortizimi i aktiveve që nuk përdoren direkt në aktivitetin e sigurimit <i>Amortization of assets that are not used directly in insurance operations</i>	10,473	18,819
2.2 Interesa dhe shpenzime të tjera të investimeve / Interests and other investment expenses	33,790	32,953
3. Fitim / Humbje nga shitja e investimeve (1.1+1.2+1.3+1.4+1.5) <i>Profit / Loss from the sale of investments</i>	48,106	-12,049
1.1 Aksione / Shares	48,629	-
1.2 Letra borxhi / Debt securities	-	-
1.3 Kredi të dhëna kundrejt hipotekave / Mortgage loans	-	-
1.4 Pasuri e paluajtshme / Real estate	-	-11,772
1.5 Të tjera / Others	-523	-278
XII. Të ardhura të llogaritura nga investimet të transferuara në llogarinë teknike (-) <i>Allocated investment return transferred to technical account</i>	-	-
XIII. Të ardhura të tjera / Other income	75,327	23,695
XIV. Fitime / humbje të tjera nga investimet / Other gains/losses on investment (+/-)	-210,511	-254,186
XV. Të ardhura të jashtëzakonshme / Extraordinary income	-	4,679
XVI. Shpenzime të jashtëzakonshme / Extraordinary expenses	-	-
XVII. Fitime / Humbje para tatimit / Profit/Loss before tax (IX+X+XI-XII+XIII+XIV+XV-XVI)	947,745	723,955
XVIII. Tatimi mbi fitimin / Income Tax	198,755	135,155
XIX. Fitime / Humbje neto për periudhën / Profit/Loss after tax (XVII-XVIII)	748,990	588,800

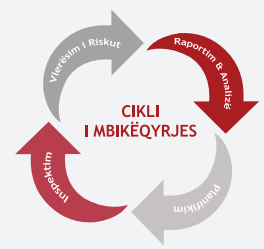


Tabela 22: Të Dhëna nga Llogaria Teknike: Aksidentet dhe Shëndeti

Table 22: Selected Data of Technical Account: Accident and Health Insurance

000 Lekë/ALL

Të dhëna / Item	2014	2015	2016	2017	2018
I. Primi i fituar / Earned premiums	629,813	932,656	1,065,449	1,147,274	1,093,811
1. Primi i shkruara bruto / Gross written premiums	724,168	1,119,176	1,146,529	1,190,058	1,134,116
2. Ndryshimi në rezervat për prime Change in gross provision for unearned premiums	-47,082	-122,055	-63,363	11,683	25,121
3. Primi i Ceduar në Risigurim / Outward reinsurance	-54,511	-68,784	-21,535	-80,682	-58,196
4. Ndryshimi në rezervat për prime të risiguresit Reinsurance share in change of provision for unearned premiums	7,239	4,318	3,819	26,215	-7,229
II. Të ardhura të tjera teknike neto nga risigurimi Other technical income - net of reinsurance	8,063	8,791	5,580	3,331	5,917
III. Dëme të ndodhura / Claims incurred	316,823	560,895	470,787	575,839	491,168
1. Dëmet e paguara neto nga risigurimi Claims paid - net of reinsurance	308,746	453,795	457,122	683,852	525,251
1.1 Dëme të paguara bruto / Gross claims paid	310,372	467,126	467,846	779,519	571,869
1.2 Pjesa e risiguresit në dëmet të paguara bruto Reinsurance share in gross claims paid	-1,626	-13,331	-10,723	-95,668	-46,618
2. Ndryshimi në rezervën për dëme neto nga risiguresi Change in gross provision for outstanding claims - net of reinsurance	8,077	107,099	13,665	-108,013	-34,084
2.1 Ndryshimi në rezervën për dëme bruto Change in provision for outstanding claims	18,390	116,916	8,927	-114,806	-33,348
2.2 Ndryshimi në rezervën për dëme pjesa e risiguresit Reinsurance share in change of provision for outstanding claims	-10,313	-9,817	4,738	6,793	-735
IV. Ndryshimi i të tjera rezerva teknike neto nga risigurimi Change in other technical provision - net of reinsurance	-	-	-	-	-
V. Shpenzime operative neto Net operating expenses	323,904	472,902	619,656	582,880	559,134
1. Shpenzimet e marrjes në sigurim Acquisition costs	222,602	380,717	376,755	407,875	390,110
2. Ndryshimi në shpenzimet e shtyra të marrjes në sigurim Change in deferred acquisition costs (+/-)	-10,209	-55,550	-24,711	21,704	11,957
3. Shpenzimet administrative Administrative expenses	124,029	151,873	230,722	163,650	153,374
4. Komisione të risigurimit (-) Reinsurance commissions (-)	-28,802	-36,837	-5,134	-17,552	-8,370
5. Shpenzime të tjera operative Other operative expenses	15,786	32,700	32,232	6,984	12,063
VI. Shpenzime të tjera neto për sigurimet Other net technical expenses	498	78	9,792	218	-
BILANCI I LLOGARISË TEKNIKE / BALANCE OF TECHNICAL ACCOUNT	-2,850	-92,428	-19,415	-8,115	49,426

Tabela 23: Të Dhëna nga Llogaria Teknike: Sigurimi Motorrik

Table 23: Selected Data of Technical Account: Motor Insurance

000 Lekë/ALL

Të dhëna / Item	2014	2015	2016*	2017*	2018*
I. Primi i fituar / Earned premiums	5,030,962	6,838,532	7,952,721	9,195,824	9,716,167
1. Primi i shkruara bruto / Gross written premiums	6,955,252	9,052,804	10,230,479	10,691,506	11,538,430
2. Ndryshimi në rezervat për prime Change in gross provision for unearned premiums	-1,007,075	-811,023	-854,368	-15,920	-229,395
3. Primi i Ceduar në Risigurim / Outward reinsurance	-1,098,712	-1,459,471	-1,407,109	-1,567,684	-1,570,932
4. Ndryshimi në rezervat për prime të risiguresit Reinsurance share in change of provision for unearned premiums	181,498	56,221	-16,282	87,922	-21,936
II. Të ardhura të tjera teknike neto nga risigurimi Other technical income - net of reinsurance	103,850	68,234	61,163	42,776	83,581
III. Dëme të ndodhura / Claims incurred	2,010,587	2,393,586	3,284,554	3,704,501	4,319,834
1. Dëmet e paguara neto nga risigurimi Claims paid - net of reinsurance	1,833,245	1,915,406	2,690,453	3,289,876	3,989,426
1.1 Dëme të paguara bruto / Gross claims paid	2,052,720	2,196,685	3,125,731	3,791,351	4,354,112
1.2 Pjesa e risiguresit në dëmet të paguara bruto Reinsurance share in gross claims paid	-219,476	-281,279	-435,278	-501,475	-364,686
2. Ndryshimi në rezervën për dëme neto nga risiguresi Change in gross provision for outstanding claims - net of reinsurance	177,342	478,180	594,102	414,626	330,408
2.1 Ndryshimi në rezervën për dëme bruto Change in provision for outstanding claims	183,599	746,396	775,869	311,971	503,106
2.2 Ndryshimi në rezervën për dëme pjesa e risiguresit Reinsurance share in change of provision for outstanding claims	-6,256	-268,216	-181,768	102,655	-172,698
IV. Ndryshimi i të tjera rezerva teknike neto nga risigurimi Change in other technical provision - net of reinsurance	-	-	-	-	-
V. Shpenzime operative neto Net operating expenses	3,186,424	4,046,444	4,301,269	5,003,805	4,962,022
1. Shpenzimet e marrjes në sigurim Acquisition costs	1,668,192	2,256,549	2,727,447	3,157,163	2,878,432
2. Ndryshimi në shpenzimet e shtyra të marrjes në sigurim Change in deferred acquisition costs (+/-)	-196,037	-232,725	-497,891	-26,350	183,900
3. Shpenzimet administrative Administrative expenses	1,839,909	2,359,892	2,570,903	2,273,744	2,474,989
4. Komisione të risigurimit (-) Reinsurance commissions (-)	-435,543	-740,425	-720,402	-774,389	-854,155
5. Shpenzime të tjera operative Other operative expenses	146,105	262,538	221,212	373,637	278,855
VI. Shpenzime të tjera neto për sigurimet Other net technical expenses	163,798	140,616	291,845	24,528	-
BILANCI I LLOGARISË TEKNIKE / BALANCE OF TECHNICAL ACCOUNT	-62,200	466,736	136,215	505,767	517,893

*Përfshirë dëme Fond Kompesimi
*Including Paid Claims Compensation Fund

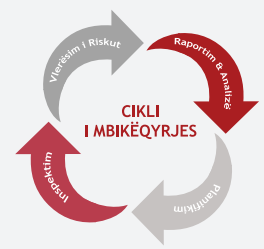


Tabela 24: Të Dhëna nga Llogaria Teknike: Sigurimi DMTPL

Table 24: Selected Data of Technical Account: DMTPL Insurance

000 Lekë/ALL

Të dhëna / Item	2014	2015	2016*	2017*	2018*
I. Primi i fituar / Earned premiums	3,349,332	4,898,311	5,662,683	6,785,971	7,131,833
1. Primi i shkruara bruto/ Gross written premiums	4,897,689	6,607,202	7,371,810	7,807,969	8,589,951
2. Ndryshimi në rezervat për prime Change in gross provision for unearned premiums	-1,022,295	-737,554	-703,660	48,894	-282,810
3. Primi i Ceduar në Risigurim / Outward reinsurance	-711,535	-1,035,321	-992,003	-1,141,672	-1,173,176
4. Ndryshimi në rezervat për prime të risiguresit Reinsurance share in change of provision for unearned premiums	185,474	63,984	-13,464	70,780	-2,131
II. Të ardhura të tjera teknike neto nga risigurimi Other technical income - net of reinsurance	84,947	52,790	48,832	32,727	46,284
III. Dëme të ndodhura / Claims incurred	1,251,583	1,455,354	2,423,015	2,619,104	3,102,082
1. Dëmet e paguara neto nga risigurimi Claims paid - net of reinsurance	1,054,337	1,165,735	1,894,111	2,296,797	2,911,253
1.1 Dëme të paguara bruto / Gross claims paid	1,153,270	1,361,354	2,198,848	2,567,561	3,191,045
1.2 Pjesa e risiguresit në dëmet të paguara bruto Reinsurance share in gross claims paid	-98,933	-195,619	-304,737	-270,764	-279,791
2. Ndryshimi në rezervën për dëme neto nga risiguresi Change in gross provision for outstanding claims - net of reinsurance	197,247	289,619	528,904	322,307	190,829
2.1 Ndryshimi në rezervën për dëme bruto / Change in provision for outstanding claims	307,999	381,288	651,012	323,574	243,615
2.2 Ndryshimi në rezervën për dëme pjesa e risiguresit/ Reinsurance share in change of provision for outstanding claims	-110,752	-91,669	-122,108	-1,267	-52,786
IV. Ndryshimi i të tjera rezerva teknike neto nga risigurimi Change in other technical provision - net of reinsurance	-	-	-	-	-
V. Shpenzime operative neto Net operating expenses	2,266,808	3,033,189	3,060,089	3,603,787	3,539,216
1. Shpenzimet e marrjes në sigurim Acquisition costs	1,185,387	1,593,506	1,944,916	2,255,550	2,079,968
2. Ndryshimi në shpenzimet e shtyra të marrjes në sigurim Change in deferred acquisition costs (+/-)	-199,435	-198,009	-427,728	-14,395	179,124
3. Shpenzimet administrative / Administrative expenses	1,355,956	1,853,909	1,948,376	1,719,881	1,839,871
4. Komisione të risigurimit (-) Reinsurance commissions (-)	-329,987	-567,048	-543,842	-616,876	-708,561
5. Shpenzime të tjera operative Other operative expenses	91,089	213,388	138,366	259,628	148,814
VI. Shpenzime të tjera neto për sigurimet Other net technical expenses	163,798	137,442	244,427	16,242	-
BILANCI I LLOGARISË TEKNIKE / BALANCE OF TECHNICAL ACCOUNT	-84,112	462,558	-16,016	579,565	536,819

*Përfshirë dëme Fond Kompesimi

*Including Paid Claims Compensation Fund

Tabela 25: Të Dhëna nga Llogaria Teknike: Sigurimi Karton Jeshil

Table 25: Selected Data of Technical Account: Green Card Insurance

000 Lekë/ALL

Të dhëna / Item	2014	2015	2016	2017	2018
I. Primi i fituar / Earned premiums	781,214	940,482	1,099,918	1,188,123	1,325,332
1. Primi i shkruara bruto / Gross written premiums	1,072,061	1,345,833	1,510,518	1,577,942	1,603,996
2. Ndryshimi në rezervat për prime Change in gross provision for unearned premiums	7,685	-39,513	-68,417	-49,575	70,118
3. Primi i Ceduar në Risigurim / Outward reinsurance	-298,189	-357,852	-342,621	-354,793	-332,060
4. Ndryshimi në rezervat për prime të risiguresit Reinsurance share in change of provision for unearned premiums	-342	-7,987	437	14,549	-16,723
II. Të ardhura të tjera teknike neto nga risigurimi Other technical income - net of reinsurance	5,638	6,439	6,382	6,447	15,442
III. Dëme të ndodhura / Claims incurred	447,760	512,988	397,189	456,701	506,941
1. Dëmet e paguara neto nga risigurimi Claims paid - net of reinsurance	436,820	346,463	338,421	428,981	387,287
1.1 Dëme të paguara bruto / Gross claims paid	553,288	425,991	466,645	657,752	447,937
1.2 Pjesa e risiguresit në dëmet të paguara bruto Reinsurance share in gross claims paid	-116,468	-79,528	-128,224	-228,771	-60,650
2. Ndryshimi në rezervën për dëme neto nga risiguresi Change in gross provision for outstanding claims - net of reinsurance	10,940	166,525	58,768	27,720	119,654
2.1 Ndryshimi në rezervën për dëme bruto Change in provision for outstanding claims	-89,652	342,296	115,453	-83,838	248,015
2.2 Ndryshimi në rezervën për dëme pjesa e risiguresit Reinsurance share in change of provision for outstanding claims	100,592	-175,771	-56,685	111,557	-128,361
IV. Ndryshimi i të tjera rezerva teknike neto nga risigurimi Change in other technical provision - net of reinsurance	-	-	-	-	-
V. Shpenzime operative neto / Net operating expenses	440,425	502,787	601,967	716,804	724,236
1. Shpenzimet e marrjes në sigurim / Acquisition costs	253,801	361,195	404,532	465,756	322,199
2. Ndryshimi në shpenzimet e shtyra të marrjes në sigurim Change in deferred acquisition costs (+/-)	-2,664	-15,447	-30,743	-7,531	41,495
3. Shpenzimet administrative / Administrative expenses	225,551	254,593	328,766	290,340	389,221
4. Komisione të risigurimit (-) / Reinsurance commissions (-)	-65,663	-130,563	-134,470	-121,243	-105,920
5. Shpenzime të tjera operative / Other operative expenses	29,399	33,008	8,686	89,240	77,241
VI. Shpenzime të tjera neto për sigurimet Other net technical expenses	-	-	25,197	243	-
BILANCI I LLOGARISË TEKNIKE / BALANCE OF TECHNICAL ACCOUNT	-101,332	-68,854	107,144	21,065	109,597

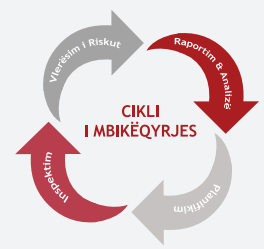


Tabela 26: Të Dhëna nga Llogaria Teknike: Sigurimi Kufitare

Table 26: Selected Data of Technical Account: Border Insurance

000 Lekë/ALL

Të dhëna / Item	2014	2015	2016	2017	2018
I. Primi i fituar / Earned premiums	487,148	458,693	549,523	515,832	480,807
1. Primi i shkruara bruto/ Gross written premiums	561,931	522,705	623,384	578,435	538,980
2. Ndryshimi në rezervat për prime Change in gross provision for unearned premiums	16,438	173	-743	5,929	6,369
3. Primi i Ceduar në Risigurim / Outward reinsurance	-87,587	-64,408	-69,865	-68,838	-63,395
4. Ndryshimi në rezervat për prime të risiguresit Reinsurance share in change of provision for unearned premiums	-3,634	223	-3,253	306	-1,147
II. Të ardhura të tjera teknike neto nga risigurimi Other technical income - net of reinsurance	7,893	4,578	2,844	1,551	2,811
III. Dëme të ndodhura / Claims incurred	48,005	67,807	50,561	31,128	72,014
1. Dëmet e paguara neto nga risigurimi Claims paid - net of reinsurance	57,458	57,903	57,461	34,247	68,277
1.1 Dëme të paguara bruto / Gross claims paid	61,533	64,035	59,777	36,187	77,728
1.2 Pjesa e risiguresit në dëmet të paguara bruto Reinsurance share in gross claims paid	-4,075	-6,132	-2,317	-1,940	-9,450
2. Ndryshimi në rezervën për dëme neto nga risiguresit Change in gross provision for outstanding claims - net of reinsurance	-9,453	9,904	-6,900	-3,119	3,736
2.1 Ndryshimi në rezervën për dëme bruto Change in provision for outstanding claims	-13,357	10,680	-3,925	-935	-160
2.2 Ndryshimi në rezervën për dëme pjesa e risiguresit Reinsurance share in change of provision for outstanding claims	3,904	-776	-2,975	-2,184	3,897
IV. Ndryshimi i të tjera rezerva teknike neto nga risigurimi Change in other technical provision - net of reinsurance	-	-	-	-	-
V. Shpenzime operative neto / Net operating expenses	277,183	264,549	369,522	364,255	312,993
1. Shpenzimet e marrjes në sigurim / Acquisition costs	118,402	144,606	184,302	208,129	162,865
2. Ndryshimi në shpenzimet e shtyra të marrjes në sigurim Change in deferred acquisition costs (+/-)	6,525	-3,215	-3,025	1,046	5,267
3. Shpenzimet administrative / Administrative expenses	177,499	157,917	185,294	174,517	150,585
4. Komisione të risigurimit (-) / Reinsurance commissions (-)	-39,893	-42,815	-42,090	-36,269	-39,674
5. Shpenzime të tjera operative / Other operative expenses	14,650	7,892	37,062	16,137	33,949
VI. Shpenzime të tjera neto për sigurimet Other net technical expenses	-	164	7,978	696	-
BILANCI I LLOGARISË TEKNIKE / BALANCE OF TECHNICAL ACCOUNT	169,853	130,915	132,285	122,000	98,612

Tabela 27: Të Dhëna nga Llogaria Teknike: Sigurimi Kasko

Table 27: Selected Data of Technical Account: Casco Insurance

000 Lekë/ALL

Të dhëna / Item	2014	2015	2016	2017	2018
I. Primi i fituar / Earned premiums	413,267	541,046	640,598	705,898	778,195
1. Primi i shkruara bruto/ Gross written premiums	423,571	577,065	724,766	727,160	805,503
2. Ndryshimi në rezervat për prime Change in gross provision for unearned premiums	-8,903	-34,130	-81,548	-21,168	-23,072
3. Primi i Ceduar në Risigurim / Outward reinsurance	-1,401	-1,890	-2,620	-2,381	-2,301
4. Ndryshimi në rezervat për prime të risiguresit Reinsurance share in change of provision for unearned premiums	-	-	-	2,288	-1,935
II. Të ardhura të tjera teknike neto nga risigurimi Other technical income - net of reinsurance	5,372	4,428	3,105	2,051	19,044
III. Dëme të ndodhura / Claims incurred	263,238	357,438	413,790	597,569	638,797
1. Dëmet e paguara neto nga risigurimi Claims paid - net of reinsurance	284,630	345,305	400,460	529,851	622,608
1.1 Dëme të paguara bruto / Gross claims paid	284,630	345,305	400,460	529,851	637,402
1.2 Pjesa e risiguresit në dëmet të paguara bruto Reinsurance share in gross claims paid	-	-	-	-	-14,794
2. Ndryshimi në rezervën për dëme neto nga risiguresi Change in gross provision for outstanding claims - net of reinsurance	-21,391	12,133	13,329	67,718	16,189
2.1 Ndryshimi në rezervën për dëme bruto Change in provision for outstanding claims	-21,391	12,133	13,329	73,169	11,637
2.2 Ndryshimi në rezervën për dëme pjesa e risiguresit Reinsurance share in change of provision for outstanding claims	-	-	-	-5,451	4,553
IV. Ndryshimi i të tjera rezerva teknike neto nga risigurimi Change in other technical provision - net of reinsurance	-	-	-	-	-
V. Shpenzime operative neto / Net operating expenses	202,009	245,919	317,110	327,244	385,577
1. Shpenzimet e marrjes në sigurim / Acquisition costs	110,602	157,242	193,697	227,728	313,400
2. Ndryshimi në shpenzimet e shtyra të marrjes në sigurim Change in deferred acquisition costs (+/-)	-463	-16,054	-36,396	-5,469	-41,985
3. Shpenzimet administrative / Administrative expenses	80,903	93,472	108,467	89,006	95,311
4. Komisione të risigurimit (-) / Reinsurance commissions (-)	-	-	-	-	-
5. Shpenzime të tjera operative / Other operative expenses	10,966	8,251	37,099	8,632	18,851
VI. Shpenzime të tjera neto për sigurimet / Other net technical expenses	-	3,009	14,243	7,347	-
BILANCI I LLOGARISË TEKNIKE / BALANCE OF TECHNICAL ACCOUNT	-46,609	-57,883	-87,197	-216,863	-227,136

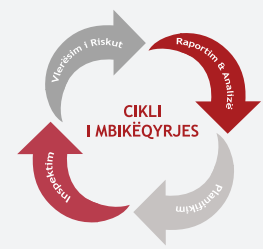


Tabela 28: Të Dhëna nga Llogaria Teknike: Marinë, Aviacion dhe Mallra në Transport

Table 28: Selected Data of Technical Account: Marine, Aviation and Transport Insurance

000 Lekë/ALL

Të dhëna / Item	2014	2015	2016	2017	2018
I. Primi i fituar / Earned premiums	68,825	72,372	146,099	224,134	216,921
1. Primi i shkruara bruto/ Gross written premiums	78,376	265,839	371,785	441,663	300,926
2. Ndryshimi në rezervat për prime Change in gross provision for unearned premiums	8,096	-168,665	-115,508	-5,461	151,317
3. Primi i Ceduar në Risigurim / Outward reinsurance	-15,146	-56,832	-188,810	-213,367	-124,635
4. Ndryshimi në rezervat për prime të risiguresit Reinsurance share in change of provision for unearned premiums	-2,501	32,031	78,632	1,299	-110,686
II. Të ardhura të tjera teknike neto nga risigurimi Other technical income - net of reinsurance	1,146	2,318	2,021	1,684	1,985
III. Dëme të ndodhura / Claims incurred	-52,001	61,326	-11,908	14,992	13,896
1. Dëmet e paguara neto nga risigurimi Claims paid - net of reinsurance	11,092	41,495	4,753	8,064	18,034
1.1 Dëme të paguara bruto / Gross claims paid	11,092	63,615	4,753	8,064	81,034
1.2 Pjesa e risiguresit në dëmet të paguara bruto Reinsurance share in gross claims paid	-	-22,120	-	-	-63,000
2. Ndryshimi në rezervën për dëme neto nga risiguresi Change in gross provision for outstanding claims - net of reinsurance	-63,093	19,831	-16,661	6,928	-4,138
2.1 Ndryshimi në rezervën për dëme bruto Change in provision for outstanding claims	-76,233	19,831	-16,661	6,928	-4,138
2.2 Ndryshimi në rezervën për dëme pjesa e risiguresit Reinsurance share in change of provision for outstanding claims	13,140	-	-	-	-
IV. Ndryshimi i të tjera rezerva teknike neto nga risigurimi Change in other technical provision - net of reinsurance	-	-	-	-	-
V. Shpenzime operative neto / Net operating expenses	67,159	61,183	130,951	183,738	163,688
1. Shpenzimet e marrjes në sigurim / Acquisition costs	17,415	75,625	121,477	127,557	102,284
2. Ndryshimi në shpenzimet e shtyra të marrjes në sigurim Change in deferred acquisition costs (+/-)	-623	-51,186	-57,641	20,022	32,469
3. Shpenzimet administrative / Administrative expenses	49,735	34,254	83,746	56,750	46,113
4. Komisione të risigurimit (-) / Reinsurance commissions (-)	-28	-98	-36,293	-25,649	-21,410
5. Shpenzime të tjera operative / Other operative expenses	661	2,586	13,183	4,831	4,233
VI. Shpenzime të tjera neto për sigurimet Other net technical expenses	-	2	6,479	227	-
BILANCI I LLOGARISË TEKNIKE / BALANCE OF TECHNICAL ACCOUNT	54,812	-47,818	29,078	27,089	41,322

Tabela 29: Të Dhëna nga Llogaria Teknike: Zjarri dhe Dëme të Tjera në Pronë

Table 29: Selected Data of Technical Account: Fire and Other Damage to Property Insurance

000 Lekë/ALL

Të dhëna / Item	2014	2015	2016	2017	2018
I. Primi i fituar / Earned premiums	659,909	869,624	993,785	1,043,760	1,106,044
1. Primi i shkruara bruto/ Gross written premiums	1,510,497	1,909,499	1,867,329	1,921,978	2,096,100
2. Ndryshimi në rezervat për prime Change in gross provision for unearned premiums	-14,191	-89,108	-5,902	58,313	-60,143
3. Primi i Ceduar në Risigurim / Outward reinsurance	-808,977	-889,739	-819,464	-933,837	-813,312
4. Ndryshimi në rezervat për prime të risiguresit Reinsurance share in change of provision for unearned premiums	-27,421	-61,027	-48,178	-2,693	-116,601
II. Të ardhura të tjera teknike neto nga risigurimi Other technical income - net of reinsurance	21,192	17,793	12,184	6,667	26,741
III. Dëme të ndodhura / Claims incurred	97,830	452,012	-99,164	167,667	290,059
1. Dëmet e paguara neto nga risigurimi Claims paid - net of reinsurance	42,571	160,538	267,635	120,821	168,349
1.1 Dëme të paguara bruto / Gross claims paid	85,980	680,914	868,560	631,965	1,591,149
1.2 Pjesa e risiguresit në dëmet të paguara bruto Reinsurance share in gross claims paid	-43,409	-520,376	-600,925	-511,143	-1,422,799
2. Ndryshimi në rezervën për dëme neto nga risiguresi Change in gross provision for outstanding claims - net of reinsurance	55,259	291,474	-366,799	46,846	121,710
2.1 Ndryshimi në rezervën për dëme bruto Change in provision for outstanding claims	328,791	653,723	-456,135	125,869	-34,229
2.2 Ndryshimi në rezervën për dëme pjesa e risiguresit Reinsurance share in change of provision for outstanding claims	-273,532	-362,249	89,336	-79,024	155,939
IV. Ndryshimi i të tjera rezerva teknike neto nga risigurimi Change in other technical provision - net of reinsurance	-	-	-	-	-
V. Shpenzime operative neto / Net operating expenses	646,015	702,106	874,627	832,571	845,132
1. Shpenzimet e marrjes në sigurim / Acquisition costs	343,218	466,034	446,494	498,394	610,174
2. Ndryshimi në shpenzimet e shtyra të marrjes në sigurim Change in deferred acquisition costs (+/-)	-4,362	-17,466	-74,871	46,777	-72,218
3. Shpenzimet administrative / Administrative expenses	365,130	360,002	489,259	373,382	369,095
4. Komisione të risigurimit (-) / Reinsurance commissions (-)	-69,561	-123,985	-77,689	-101,057	-81,038
5. Shpenzime të tjera operative / Other operative expenses	11,590	17,507	68,840	14,690	19,119
VI. Shpenzime të tjera neto për sigurimet Other net technical expenses	-	14	22,594	385	-
BILANCI I LLOGARISË TEKNIKE / BALANCE OF TECHNICAL ACCOUNT	-62,744	-266,700	230,506	50,189	-2,407

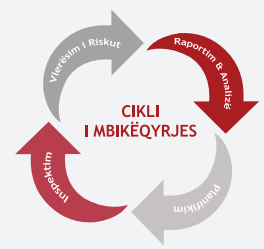


Tabela 30: Të Dhëna nga Llogaria Teknike: Përgjegjësi të Përgjithshme

Table 30: Selected Data of Technical Account: General Liability Insurance

000 Lekë/ALL

Të dhëna / Item	2014	2015	2016	2017	2018
I. Primi i fituar / Earned premiums	205,871	162,218	267,355	195,226	202,571
1. Primi i shkruara bruto/ Gross written premiums	397,087	464,220	452,015	415,672	409,805
2. Ndryshimi në rezervat për prime Change in gross provision for unearned premiums	-27,952	-106,966	46,622	24,459	32,641
3. Primi i Ceduar në Risigurim / Outward reinsurance	-171,073	-226,211	-206,397	-234,367	-205,666
4. Ndryshimi në rezervat për prime të risiguruesit Reinsurance share in change of provision for unearned premiums	7,810	31,175	-24,885	-10,538	-34,209
II. Të ardhura të tjera teknike neto nga risigurimi Other technical income - net of reinsurance	5,504	8,573	3,770	1,901	13,667
III. Dëme të ndodhura / Claims incurred	35,520	1,205	35,235	-16,377	-768
1. Dëmet e paguara neto nga risigurimi Claims paid - net of reinsurance	159	1,246	7,831	19,402	2,506
1.1 Dëme të paguara bruto / Gross claims paid	159	1,246	82,102	20,788	2,560
1.2 Pjesa e risiguruesit në dëmet të paguara bruto Reinsurance share in gross claims paid	-	-	-74,270	-1,386	-54
2. Ndryshimi në rezervën për dëme neto nga risiguruesit Change in gross provision for outstanding claims - net of reinsurance	35,361	-41	27,404	-35,780	-3,274
2.1 Ndryshimi në rezervën për dëme bruto Change in provision for outstanding claims	45,401	-83,890	154,751	-4,219	-19,545
2.2 Ndryshimi në rezervën për dëme pjesa e risiguruesit Reinsurance share in change of provision for outstanding claims	-10,040	83,850	-127,347	-31,560	16,271
IV. Ndryshimi i të tjera rezerva teknike neto nga risigurimi Change in other technical provision - net of reinsurance	-	-	-	-	-
V. Shpenzime operative neto / Net operating expenses	146,176	205,445	201,658	169,921	165,583
1. Shpenzimet e marrjes në sigurim / Acquisition costs	58,943	124,018	87,013	88,586	85,602
2. Ndryshimi në shpenzimet e shtyra të marrjes në sigurim Change in deferred acquisition costs (+/-)	8,409	-29,713	4,225	8,069	5,440
3. Shpenzimet administrative / Administrative expenses	74,667	134,376	114,354	88,511	89,046
4. Komisione të risigurimit (-) / Reinsurance commissions (-)	-11,439	-31,084	-21,380	-17,986	-20,624
5. Shpenzime të tjera operative / Other operative expenses	15,597	7,832	13,816	2,531	6,120
VI. Shpenzime të tjera neto për sigurimet Other net technical expenses	-	16	3,630	211	-
BILANCI I LLOGARISË TEKNIKE / BALANCE OF TECHNICAL ACCOUNT	29,679	-35,859	34,231	43,583	51,423

Tabela 31: Të Dhëna nga Llogaria Teknike: Krediti dhe Garancia

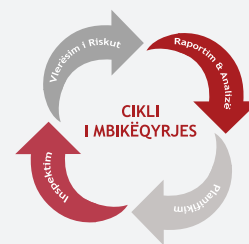
Table 31: Selected Data of Technical Account: Credit and Suretyship Insurance

000 Lekë/ALL

Të dhëna / Item	2014	2015	2016	2017	2018
I. Primi i fituar / Earned premiums	183,565	149,245	205,282	199,709	198,610
1. Primi i shkruara bruto/ Gross written premiums	265,639	231,184	238,738	250,092	252,018
2. Ndryshimi në rezervat për prime Change in gross provision for unearned premiums	-45,595	-10,028	20,091	-14,467	-9,386
3. Primi i Ceduar në Risigurim / Outward reinsurance	-28,961	-87,912	-37,272	-50,754	-52,958
4. Ndryshimi në rezervat për prime të risiguruesit Reinsurance share in change of provision for unearned premiums	-7,517	16,000	-16,275	14,839	8,935
II. Të ardhura të tjera teknike neto nga risigurimi Other technical income - net of reinsurance	2,136	1,587	1,460	1,411	3,529
III. Dëme të ndodhura / Claims incurred	24,466	33,103	2,397	24,810	196,897
1. Dëmet e paguara neto nga risigurimi Claims paid - net of reinsurance	10,835	40,491	26,888	33,791	150,738
1.1 Dëme të paguara bruto / Gross claims paid	10,835	40,491	28,723	34,440	150,738
1.2 Pjesa e risiguruesit në dëmet të paguara bruto Reinsurance share in gross claims paid	-	-	-1,835	-648	-
2. Ndryshimi në rezervën për dëme neto nga risiguruesit Change in gross provision for outstanding claims - net of reinsurance	13,630	-7,387	-24,491	-8,982	46,159
2.1 Ndryshimi në rezervën për dëme bruto Change in provision for outstanding claims	25,185	-13,728	-22,662	-11,592	46,171
2.2 Ndryshimi në rezervën për dëme pjesa e risiguruesit Reinsurance share in change of provision for outstanding claims	-11,555	6,340	-1,829	2,610	-12
IV. Ndryshimi i të tjera rezerva teknike neto nga risigurimi Change in other technical provision - net of reinsurance	-	-	-	-	-
V. Shpenzime operative neto / Net operating expenses	129,420	94,919	162,090	114,438	130,198
1. Shpenzimet e marrjes në sigurim / Acquisition costs	49,852	57,916	57,507	67,449	77,243
2. Ndryshimi në shpenzimet e shtyra të marrjes në sigurim Change in deferred acquisition costs (+/-)	-310	-488	-6,292	1,830	-3,743
3. Shpenzimet administrative / Administrative expenses	61,749	48,573	108,912	56,703	68,178
4. Komisione të risigurimit (-) / Reinsurance commissions (-)	-7,952	-14,813	-10,200	-13,529	-17,239
5. Shpenzime të tjera operative / Other operative expenses	26,081	3,725	10,776	1,911	5,759
VI. Shpenzime të tjera neto për sigurimet Other net technical expenses	-	6	1,386	74	-
BILANCI I LLOGARISË TEKNIKE / BALANCE OF TECHNICAL ACCOUNT	31,815	22,810	42,255	61,873	-124,956

Tabela 32: Disa Raporte të Efiçencës Teknike nga Klasat e Sigurimeve të Jo-Jetës - Biznes i Drejtpërdrejtë
Table 32: Selected Technical Efficiency Ratios by Non-Life Insurance Classes - Direct Business

Raportet / Ratio	Aksidentet dhe Shëndeti Accident and Health Insurance		Sigurimi Motorik Motor Insurance		Sigurimi Kasko Casco Insurance		Sigurimi DMTPL DMTPL Insurance		Sigurimi Karton Jeshil Green Card Insurance		Sigurimi Kufitare Border Insurance	
	31.12.2017	31.12.2018	31.12.2017	31.12.2018	31.12.2017	31.12.2018	31.12.2017	31.12.2018	31.12.2017	31.12.2018	31.12.2017	31.12.2018
Raportet sipas llogarisë teknike Ratios based on technical accounts												
Dinamika e primit të shkruar bruto Dynamics of gross written premiums	103.80	95.30	104.51	107.92	100.33	110.77	105.92	110.02	104.46	101.65	92.79	93.18
Dinamika e dëmeve të paguara bruto Dynamics of gross claims paid	166.62	73.36	121.29	114.84	132.31	120.30	116.77	124.28	140.95	68.10	60.54	214.80
Raporti i mbajtjes së primit Premiums retention ratio	93.22	94.87	85.34	86.39	99.67	99.71	85.38	86.34	77.52	79.30	88.10	88.24
Raporti i mbajtjes dëmeve Claims retention ratio	87.73	91.85	86.77	91.62	100.00	97.68	89.45	91.23	65.22	86.46	94.64	87.84
Raporti i dëmeve bruto Gross claims ratio	55.31	46.45	38.44	42.95	85.41	82.95	36.80	41.35	37.55	41.57	6.03	14.22
Raporti i dëmeve neto nga risigurimi Claims ratio - net of reinsurance	50.19	44.90	40.28	44.46	84.65	82.09	38.60	43.50	38.44	38.25	6.03	14.98
Raporti i shpenzimeve të marjes në sigurim Acquisition costs ratio	36.10	35.45	29.28	26.54	30.57	33.70	28.70	26.30	29.04	22.67	36.16	31.19
Raporti i shpenzimeve administrative Administrative expenses ratio	13.75	13.52	21.27	21.45	12.24	11.83	22.03	21.42	18.40	24.27	30.17	27.94
Raporti i shpenzimeve operative bruto Gross operating expenses ratio	48.96	49.30	46.80	43.00	43.99	47.87	46.16	41.20	45.41	45.15	62.85	58.07
Raporti i shpenzimeve të tjera neto nga risigurimi Ratio of technical charges - net of reinsurance	52.54	51.97	55.11	49.78	45.15	48.00	54.30	47.72	58.60	56.94	71.48	65.81
Raporti i normës së fitimit nga aktiviteti teknik bruto Profitability ratio of gross technical activity	-0.68	4.36	4.73	4.49	-29.82	-28.20	7.42	6.25	1.33	6.83	21.09	18.30
Norma e Fitimit nga aktiviteti -neto nga risigurimi Profitability ratio of technical activity - net of reinsurance	-0.71	4.52	5.50	5.33	-30.72	-29.19	8.54	7.53	1.77	8.27	23.65	20.51



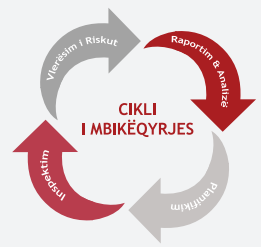
Raportet / Ratio	Sigurimi Marinë Marine Insurance		Sigurimi i Avionëve Aircraft Insurance		Sigurimi Zjarrit dhe Pronës Fire and Property Insurance		Sigurimi Mallra në Transport Cargo Insurance		Sigurimi i Përgjegjësi Liability Insurance		Sigurimi i Garancive Guarantee Insurance	
	31.12.2017	31.12.2018	31.12.2017	31.12.2018	31.12.2017	31.12.2018	31.12.2017	31.12.2018	31.12.2017	31.12.2018	31.12.2017	31.12.2018
Raportet sipas llogarisë teknike Ratios based on technical accounts												
Dinamika e primit të shkruar bruto Dynamics of gross written premiums	111.11	22.89	123.96	69.41	102.88	109.06	91.80	117.92	92.15	98.59	104.76	100.77
Dinamika e dëmeve të paguara bruto Dynamics of gross claims paid	-	360.00	-	15,948.16	72.76	251.78	87.72	130.34	25.32	12.31	119.90	437.68
Raporti i mbajtjes së primit Premiums retention ratio	87.79	-27.98	42.92	59.37	51.41	61.20	84.19	77.14	43.62	49.81	79.71	78.99
Raporti i mbajtjes dëmeve Claims retention ratio	100.00	100.00	100.00	-	19.12	10.58	100.00	100.00	93.33	97.89	98.12	100.00
Raporti i dëmeve bruto / Gross claims ratio	4.81	29.10	0.82	17.20	38.27	76.47	25.67	3.47	3.76	-3.84	9.70	81.16
Raporti i dëmeve neto nga risigurimi / Claims ratio - net of reinsurance	6.84	45.05	1.79	-0.15	16.06	26.22	31.92	4.53	-8.39	-0.38	12.42	75.90
Raporti i Kostove të blerjeve / Acquisition costs ratio	31.93	95.65	34.55	45.31	28.37	25.66	24.88	28.40	23.25	22.22	27.70	29.16
Raporti i shpenzimeve administrative / Administrative expenses ratio	11.15	65.85	12.29	11.46	19.43	17.61	20.37	23.16	21.29	21.73	22.67	27.05
Raporti i shpenzimeve operative bruto / Gross operating expenses ratio	43.56	109.38	40.73	51.98	43.30	40.32	46.47	53.11	40.83	40.41	45.73	51.66
Raporti i shpenzimeve të tjera neto nga risigurimi Ratio of technical charges - net of reinsurance	49.69	-390.85	95.02	87.55	84.26	65.88	55.21	68.85	93.72	81.11	57.41	65.41
Raporti i normës së fitimit nga aktiviteti teknik bruto Profitability ratio of gross technical activity	13.52	21.93	4.61	12.15	2.61	-0.11	10.24	20.26	10.48	12.55	24.74	-49.58
Norma e Fitimit nga aktiviteti -neto nga risigurimi Profitability ratio of technical activity - net of reinsurance	22.20	9.25	10.06	19.13	4.81	-0.22	12.43	26.80	22.32	25.39	30.98	-62.92

Tabela 33: Aktivitet e Shoqërive të Sigurimit të Jo - Jetës
Table 33: Assets of Non - Life Insurance Companies

Të dhënat / Item	ALBSIG	ANSIG	ATLANTIK	SIGMA INTERALBANIAN VIENNA INSURANCE GROUP	SIGAL UNIQA GROUP AUSTRIA	INTERSIG	EUROSIG	INSIG JO-JETË
A. Kapitoli nënshkruar i pa paguar / Called-up share capital unpaid								
B. Aktive jo-materiale / Intangible assets (I+II+III)	3,507,163	14,182,662	1,381,103	29,971,298	1,838,793	22,131,187	2,256,213	3,917,372
I. Emri i mire / Goodwill								
II. Aktive të tjera jo-materiale / Other intangible assets	18,139,982	18,241,837	8,201,399	63,059,693	12,258,623	40,141,229	18,029,490	15,200,224
III. Amortizimi i aktiveve të patrupezuara (ze i zbritshëm) <i>Amortization of Intangible assets (deductive item)</i>	-14,632,819	-4,059,175	-6,820,296	-33,088,395	-10,419,830	-18,010,042	-15,773,277	-11,282,852
C. Investime në toka, ndërtesa dhe investime financiare (I+II+III) <i>Investments in land and buildings and financial investments</i>	2,279,570,660	810,092,109	1,044,147,062	2,854,722,356	6,288,076,776	1,816,235,076	3,744,396,681	1,255,395,024
I. Toka dhe ndërtesa / Land and buildings	889,739,942	150,616,871	483,493,095	318,527,718	565,754,743	189,045,302	329,353,413	465,162,923
II. Investime në filiale dhe shoqëri me interesa pjesëmarrëse (1+2+3+4+5) <i>Investments in subsidiary and associated undertakings</i>	43,093,733	-	-	215,797,458	2,223,049,985	12,565,849	2,707,990,200	380,245,000
1. Aksione dhe interesa pjesëmarrëse në filiale <i>Shares and participating interest in subsidiaries</i>	43,093,733	-	-	215,797,458	2,223,049,985	-	2,707,990,200	-
2. Letra borxhi të emetuara nga, dhe hua dhene filialeve <i>Debt securities issued by, and loans to subsidiary undertakings</i>	-	-	-	-	-	-	-	-
3. Aksione dhe interesa pjesëmarrëse në shoqëri me interesa pjesëmarrëse <i>Shares and participating interest in associated undertakings</i>	-	-	-	-	-	12,565,849	-	-
4. Letra borxhi emetuar nga, dhe hua dhënë shoqërive me interesa pjesëmarrëse <i>Debt securities issued by, and loans to associated undertakings</i>	-	-	-	-	-	-	-	-
5. Investime të tjera në filiale dhe shoqëri me interesa pjesëmarrëse <i>Other investments in subsidiaries and associated undertakings</i>	-	-	-	-	-	-	-	380,245,000
III. Investime të tjera financiare <i>Other financial investments (1+2+3+4+5+6+7)</i>	1,346,736,985	659,475,238	560,653,967	2,320,397,180	3,499,272,048	1,614,623,925	707,053,068	409,987,101
1. Të mbajtura deri në maturim / Held to maturity	8,000,000	-	-	1,391,033,016	-	850,844,545	-	-
1.1 Letra borxhi dhe letra të tjera me vlerë me të ardhura fikse (1.1.1 + 1.1.2) <i>Debt securities and other fixed-income securities</i>	8,000,000	-	-	1,391,033,016	-	850,844,545	-	-
1.1.1 Letra me vlerë të Qeverisë <i>Government securities and debts</i>	-	-	-	1,391,033,016	-	850,844,545	-	-
1.1.2 Të tjera / Other debts	8,000,000	-	-	-	-	-	-	-
2. Të vlefshme për shitje / Available for sale	-	-	-	-	-	-	-	-
2.1 Aksione, letra borxhi me të ardhura të ndryshueshme, fonde investimesh dhe pjesëmarrje në fonde të tjera <i>Shares and other variable yields securities and unit funds and participation in other funds</i>	-	-	-	-	-	-	-	-

Tabela 34: Pasivët e Shoqërive të Sigurimit të Jo - Jetës
Table 34: Liabilities of Non - Life Insurance Companies

Të dhënat / Item	000 Lekë/ALL							
	ALBSIG	ANSIG	ATLANTIK	SIGMA INTERALBANIAN VIENNA INSURANCE GROUP	SIGAL UNIOA GROUP AUSTRIA	INTERSIG	EUROSIG	INSIG JO-JETË
A. Kapitalët e veta / Capital ((+I+II+IV+V+VI+VII))	1,277,499,968	401,753,148	886,460,247	1,157,140,844	3,640,060,104	601,387,375	2,837,363,918	613,396,055
I. Kapitali aksionar / Subscribed capital	879,460,000	613,825,000	827,469,281	498,213,242	2,232,909,184	417,470,880	2,275,650,000	650,000,000
II. Rezerva të kapitalit / Capital reserves	-	18,151	-	171,791,900	262,224,726	-	-	717,067,769
III. Rezerva nga fitimet / Reserves from profits	-	-	17,787,666	387,206,983	-	41,747,861	10,334,044	387,049,126
IV. Rezerva rivlerësimi / Revaluation Reserve	-	-	-	68,660,177	-1,728,777	-	302,645,437	279,684,643
V. Aksionet e veta (zë i zbritshëm) / Own shares (deduction item)	-	-	-	-	-	-	-	-
VI. Fitime / humbje të mbartura / Net profit/loss brought forward (+/-)	282,058,185	-178,581,761	5,037	-73,819,895	961,759,531	66,947,134	181,171,883	-1,452,765,934
VII. Fitime/Humbje neto për periudhën Net profit/loss for the financial year	115,981,784	-33,508,242	41,198,263	105,088,437	184,895,440	75,221,500	67,562,554	32,360,451
B. Detyrime të varura / Subordinated liabilities	-	-	-	-	-	-	-	-
C. Provigjone teknike / Technical provisions ((+II+III+IV+V+VI))	1,660,439,533	720,339,451	596,075,128	2,540,282,877	4,284,056,728	1,662,965,343	1,741,841,084	1,458,883,656
I. Provigjone të pritmit të pagtuar / Provisions for unearned premiums	1,096,993,323	486,175,632	428,075,715	1,052,158,273	1,992,179,227	776,050,382	1,012,267,917	510,224,108
II. Provigjone matematike / Mathematical provisions	-	-	-	-	-	-	-	-
III. Provigjone të dëmeve / Claims provisions	563,446,210	234,163,819	167,999,413	1,488,124,604	2,291,877,501	886,914,961	729,573,167	948,659,548
IV. Provigjone për bonuse dhe rabate Provisions for bonuses and rebates	-	-	-	-	-	-	-	-
V. Provigjone barazimi dhe katastrofe Equalization and catastrophe provisions	-	-	-	-	-	-	-	-
VI. Provigjone të tjera teknike / Other technical provisions	-	-	-	-	-	-	-	-
D. Provigjone teknike për llogari të policëmbajtësve të sigurimit të jetës që mbajnë riskun e investimit Technical provisions for the benefit of Life-insurance policyholders who bear the investment risk	-	-	-	-	-	-	-	-
E. Provigjone për rreziqe dhe detyrime të tjera Provisions for other risks and charges (1+2)	-	-	-	-	-	-	-	360,860
1. Provigjone për pensione / Pension provisions	-	-	-	-	-	-	-	-
2. Provigjone të tjera / Other provisions	-	-	-	-	-	-	-	360,860
F. Depozita që i detyrohen risiguruesve / Deposits owed to reinsurers	-	-	-	-	-	-	-	-
G. Llogari të pagueshme tregtare / Creditors ((+II+III+IV+V))	346,153,286	142,616,702	119,167,893	266,255,779	427,435,148	122,820,916	702,645,365	807,276,190
I. Llogari të pagueshme tregtare që rrjedhin nga veprimtaria direkte e sigurimit (1+2+3+4) Creditors arising out of direct insurance operations	52,839,492	38,569,100	9,837,140	124,273,338	57,170,593	39,346,546	75,319,775	4,242,361
1. Policëmbajtës / Creditors to policyholders	-	-	-	12,726,423	-	-	68,306	1,106,505
2. Ndërmjetës / Creditors to intermediaries	52,839,492	4,673,401	9,243,082	111,546,915	57,170,593	37,833,102	3,201,700	3,135,856
3. Filiale / Creditors to subsidiaries	-	-	-	-	-	-	-	-

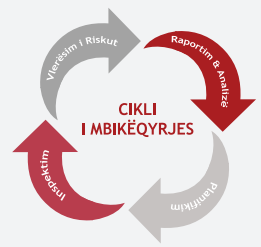


4. Të tjera <i>Other creditors arising out of direct insurance operations</i>	-	33,895,699	594,058	-	-	1,513,444	72,049,769	-
II. Llogari të pagueshme tregtare që rrjedhin nga veprimtaria e risigurimit (1+2) <i>Creditors arising out of reinsurance operations</i>	34,824,011	13,649,864	20,110,940	87,013,783	146,052,813	23,589,555	29,314,014	10,252,672
1. Nga risigurime të shitura nga shoqëria / Inwards reinsurance	-	-	-	-	-	-	-	-
2. Nga risigurime të blera nga shoqëria / Outwards reinsurance	34,824,011	13,649,864	20,110,940	87,013,783	146,052,813	23,589,555	29,314,014	10,252,672
III. Letra me vlerë (Debenture) të kolateralizuara me instrumenta financiare me të ardhura fikse (1+2) <i>Debenture loans (secured by fixed-income securities)</i>	-	-	-	-	-	-	-	-
1. Hua të konvertueshme / Convertible loans	-	-	-	-	-	-	-	-
2. Hua të tjera / Other loans	-	-	-	-	-	-	-	-
IV. Shuma që u detyrohen institucioneve të kreditit <i>Amounts owed to credit institutions</i>	2,746,101	2,259,241	-	-	-	-	17,405,890	170,519,282
V. Të tjera llogari të pagueshme tregtare / Other creditors (1+2+3+4)	255,743,682	88,138,497	89,219,813	54,968,658	224,211,742	59,884,815	580,605,686	622,261,875
1. Llogari të pagueshme tregtare nga financimi <i>Creditors out of financing (1.1+1.2)</i>	-	-	-	-	-	-	-	-
1.1 Të pagueshme nga palë të lidhura të ndryshme nga filiale ose shoqëri me interese pjesëmarrëse <i>Amounts owed for related companies other than subsidiaries or associates</i>	-	-	-	-	-	-	-	-
1.2 Të tjera të pagueshme / Amounts owed for others	-	-	-	-	-	-	-	-
2. Llogari të pagueshme tregtare ndaj shtetit (Taksa dhe të ngjashme) <i>Creditors from state (taxes and similar)</i>	35,757,671	15,620,993	36,950,283	17,796,260	74,793,812	27,641,192	27,623,840	19,696,149
3. Llogari të pagueshme tregtare që u detyrohen punonjësve <i>Amounts owed to employees</i>	14,118,252	9,031,296	4,800,310	15,686,021	-	161,285	8,654,953	7,760,804
4. Të tjera llogari të pagueshme tregtare / Other creditors	205,867,759	63,486,208	47,469,220	21,486,377	149,417,930	32,082,338	544,326,893	594,804,922
H. Detyrim tatumor i shtyrë / Deferred Tax Liabilities	-	-	-	7,907,280	-	-	-	2,333,155
I. Shpenzime të llogaritura dhe të ardhura të marra në avancë (1+2) <i>Accruals and deferred income (1+2)</i>	-	-	-	-	-	8,700,935	-	-
1. Shpenzime të llogaritura / Accrued expenses	-	-	-	-	-	8,700,935	-	-
2. Te ardhura te marra ne avance/Other accruals and deferred income	-	-	-	-	-	-	-	-
J. Totali i Pasivit / Liabilities (A+B+C+D+E+F+G+H+I)	3,284,092,788	1,264,709,301	1,601,703,268	4,865,283,677	8,351,551,980	2,964,907,582	5,281,850,367	2,882,249,916
K. Zëra jashtë bilancit / Off-balance items	-	-	-	-	-	-	-	-
TOTAL / TOTAL (J+K)	3,284,092,788	1,264,709,301	1,601,703,268	4,865,283,677	8,351,551,980	2,964,907,582	5,281,850,367	2,882,249,916

Tabela 35: Rezultati Teknik i Shoqërive të Sigurimit të Jo - Jetës
Table 35: Technical Result of Non - Life Insurance Companies

000 Lekë/ALL

Të dhënat / Item	ALBSIG	ANSIG	ATLANTIK	SIGMA INTERALBANIAN VIENNA INSURANCE GROUP	SIGAL UNIOA GROUP AUSTRIA	INTERSIG	EUROSIG	INSIG JO-JETË
I. Prime të fituara neto <i>Net earned premiums (1+2+3+4)</i>	2,027,643,217	1,045,163,555	969,330,535	1,156,399,014	3,367,230,207	879,544,888	2,093,565,444	1,058,477,621
1. Prime të shkruara bruto / Gross premiums written	2,338,161,270	1,090,633,738	1,004,005,861	2,219,928,945	4,113,160,122	1,678,896,707	2,247,108,774	1,093,464,534
2. Prime të ceduara në risigurim / Reinsurance ceded (-)	-137,700,501	-46,966,833	-21,099,448	-1,009,418,321	-642,143,951	-781,176,004	-151,582,092	-71,191,078
3. Ndryshimi në provigjionin e primeve të pafutuara bruto (+/-) <i>Changes in gross provisions for unearned premiums</i>	-118,957,248	7,338,442	-320,631	-46,606,212	-15,599,288	29,778,924	35,448,530	41,428,432
4. Ndryshimi në provigjionin e primeve të pafutuara, pjesa e risigurve (+/-) <i>Changes in reinsurance part of unearned premiums</i>	-53,860,304	-5,841,792	-13,255,247	-7,505,398	-88,186,676	-47,954,739	-37,409,768	-5,224,267
II. Të ardhura të tjera teknike neto nga veprimtaria e sigurimeve <i>Other net technical income form / insurance operations</i>	33,800,186	21,318,592	3,809,028	-	60,096,585	6,286,951	-	10,896,806
III. Shpenzime neto për dëme të paguara <i>Net claims incurred (1+2+3+4)</i>	655,147,518	321,653,404	222,358,971	506,376,198	1,283,148,440	335,405,982	685,851,793	293,311,477
1. Dëme të paguara bruto / Gross claims*	681,813,952	359,351,603	227,292,779	1,916,284,479	1,149,306,792	468,213,903	584,926,574	354,913,696
2. Dëme të paguara nga risigurve sit Reinsurers part of claims paid (-)	-6,114,453	-110,072,439	-	-1,473,085,828	-8,420,536	-205,131,540	-5,820,795	-88,511,785
3. Ndryshimi në provigjionin e dëmeve, bruto (+/-) / Change in the claims provisions, gross	48,878,779	88,274,315	-4,933,808	-105,765,104	130,320,689	81,680,415	106,746,014	114,341,727
4. Ndryshimi në provigjionin e dëmeve, pjesa e risigurve (+/-) <i>Change in the claims provisions, reinsurance share</i>	-69,430,760	-15,900,075	-	168,942,651	11,941,495	-9,356,796	-	-87,432,161
IV. Ndryshimi në provigjionet e tjera teknike <i>Change in other technical provisions (+/-)</i>	-	-	-	-	-	-	-	-
V. Shpenzime neto për bonuse dhe rabate <i>Net expenses for bonuses and rebates</i>	-	-	-	-	-	-	-	-
VI. Shpenzime operative neto të veprimitarisë <i>Net operating costs (1+2+3+4+5+6)</i>	1,230,312,684	763,803,207	686,151,282	657,618,864	2,044,910,382	468,496,777	1,334,602,862	707,175,094
1. Shpenzime të marrjes në sigurim / Acquisitions costs	680,122,706	488,906,023	309,812,994	621,113,923	674,605,811	460,361,338	644,969,435	274,304,663
2. Ndryshimi në shpenzime të shtyra të marrjes në sigurim (+/-) <i>Change in deferred acquisition costs</i>	-16,039,795	-15,453,399	22,351,623	8,144,302	(46,248,385)	10,993,619	158,386,549	35,670,194
3. Shpenzime administrative <i>Administration costs (3.1+3.2+3.3+3.4+3.5)</i>	436,406,184	192,399,750	161,753,669	334,325,328	1,106,191,067	305,555,935	425,115,447	286,650,932
3.1. Shpenzime për personelin <i>Labour costs (3.1.1+3.1.2+3.1.3)</i>	163,931,319	24,362,214	27,636,697	106,649,216	463,769,669	102,594,867	130,844,983	135,272,566
3.1.1 Paga / Wages and Salaries	87,466,802	19,938,179	22,876,908	96,877,546	227,151,380	92,880,517	104,302,741	113,174,206



3.1.2	Trajtime e shpërblime të tjera <i>Other remunerations and labour costs</i>	52,742,182	2,019,945	1,291,615	-	202,057,207	124,550	7,989,234	5,661,747
3.1.3	Sigurime shoqërore dhe shpenzime të ngjashme <i>Social security and similar</i>	23,722,335	2,404,090	3,468,174	9,771,670	34,561,082	9,589,800	18,553,008	16,436,613
3.2	Furnizime e shërbime nga të tretë <i>Services provided by third parties</i>	77,143,777	15,149,967	50,371,704	35,054,235	168,014,097	81,937,799	106,182,091	69,626,984
3.3	Tatime e taksa të tjera të ngjashme <i>Taxes and the likes</i>	34,001,347	19,136,533	18,155,095	31,808,680	79,970,233	24,788,942	50,879,283	33,020,192
3.4	Amortizimi i aktiveve që përdoren në veprimtarinë e sigurimit <i>Depreciation expenses</i>	28,554,007	16,923,042	13,411,925	29,038,258	43,349,271	16,625,013	40,428,092	29,118,521
3.5	Shpenzime të tjera administrative <i>Other administrative expenses</i>	132,775,733	116,827,994	52,178,248	131,774,939	351,087,797	79,609,314	96,780,998	19,612,669
4.	Shpenzime të tjera operative <i>Other operative expenses</i>	129,823,590	97,950,833	192,232,996	205,448,232	310,361,889	150,850,704	137,514,404	111,325,105
5.	Komisione të risigurimit <i>Reinsurance commissions (-)</i>	-	-	-	-511,412,921	-	-459,264,819	-31,382,973	-775,800
VII.	Shpenzime të tjera neto për sigurimet <i>Net other technical expenses (1+2)</i>	-	-	-	-	-	-	-	-
1.	Shpenzime për parandalimin e dëmeve <i>Expenses for preventive activity</i>	-	-	-	-	-	-	-	-
2.	Shpenzime të tjera neto të sigurimeve <i>Other net insurance expenses</i>	-	-	-	-	-	-	-	-
VIII.	Të ardhura të llogaritura nga investimet transferuar nga llogaria jo-teknike (+) <i>Allocated investment return transferred from the non technical account</i>	-	-	-	-	-	-	-	-
IX.	Rezultati teknik / Technical result (I+II-III+IV-V-VI-VII+VIII)	175,983,201	-18,974,464	64,629,310	-7,596,048	99,267,970	81,929,080	73,110,789	68,887,856

Tabela 36: Fitimi/Humbja e Shoqërive të Sigurimit të Jo - Jetës
Table 36: Profit/Loss of Non - Life Insurance Companies

Të dhënat / Item	ALBSIG	ANSIG	ATLANTIK	INTERALBANIAN VIENNA INSURANCE GROUP	SIGAL UNIQA GROUP AUSTRIA	INTERSIG	EUROSIG	INSIG JO-JETË
IX. Rezultati teknik / Technical result (I+II+III+IV+V+VI+VII+VIII)	175,983,201	-18,974,464	64,629,310	-7,596,048	99,267,970	81,929,080	73,110,789	68,887,856
X. Rritja në vlerën reale (fair value) nëpërmjet logaritës Fitimi/Humbje / Increase in Fair Value through Profit and Loss								
XI. Investime neto / Net investments (1-2+3)	11,600,980	4,708,227	-2,359,106	131,445,528	209,279,870	37,954,140	14,575,949	5,323,329
1. Të ardhurat nga investimet (1.1+1.2+1.3+1.4+1.5+1.6) / Investment income	15,137,247	4,975,692	6,510,184	148,841,846	209,279,870	58,672,745	27,609,062	5,323,329
1.1 Aksione / Shares	-	-	-	-	-	-	5,840,619	-
1.2 Letra borxhi / Debt securities	-	-	-	-	-	37,873,068	-	-
1.3 Kredi të dhëna kundrejt hipotekave / Mortgage loans	-	-	-	-	-	-	-	-
1.4 Pasuri e paluajtshme / Real estate	-	-	3,294,160	-	11,503,876	4,554,860	12,300,000	-
1.5 Të ardhura nga interesat / Interest income	15,137,247	4,975,692	3,216,024	89,043,452	25,561,081	16,244,817	9,395,494	5,323,329
1.6 Të ardhura të tjera nga investimet / Other investment income	-	-	-	59,798,394	172,214,913	-	72,949	-
2. Shpenzime për investime / Investment expenses (2.1+2.2)	3,331,614	267,465	8,869,290	17,396,318	-	20,718,605	1,188,518	-
2.1 Amortizimi i aktiveve që nuk përdoren direkt në aktivitetin e sigurimit Amortization of assets that are not used directly in insurance operations	-	-	8,869,290	-	-	9,949,753	-	-
2.2 Interesa dhe shpenzime të tjera të investimeve Interests and other investment expenses	3,331,614	267,465	-	17,396,318	-	10,768,852	1,188,518	-
3. Fitimi / Humbje nga shitja e investimeve (1.1+1.2+1.3+1.4+1.5) Profit/Loss from the sale of investments	-204,653	-	-	-	-	-	-11,844,595	-
1.1 Aksione / Shares	-	-	-	-	-	-	-	-
1.2 Letra borxhi / Debt securities	-	-	-	-	-	-	-	-
1.3 Kredi të dhëna kundrejt hipotekave / Mortgage loans	-	-	-	-	-	-	-	-
1.4 Pasuri e paluajtshme / Real estate	-	-	-	-	-	-	-11,771,646	-
1.5 Të tjera / Others	-204,653	-	-	-	-	-	-72,949	-
XII. Të ardhura të logaritura nga investimet të transferuara në logarinë teknike (-) Allocated investment return transferred to technical account								
XIII. Të ardhura të tjera / Other income	291,941	815,197	-10,252,994	-	22,935,314	1,753,544	8,152,093	-
XIV. Fitime / humbje të tjera nga investimet / Other gains/losses on investment (+/-)	-45,564,219	-14,162,927	-	-	-126,529,386	-28,328,610	-5,791,127	-33,809,611
XV. Të ardhura të jashtëzakonshme / Extraordinary income	-	-	-	4,679,292	-	-	-	-
XVI. Shpenzime të jashtëzakonshme / Extraordinary expenses	-	-	-	-	-	-	-	-
XVII. Fitime / Humbje para tatimit / Profit/Loss before tax (IX+X+XI-XII+XIII+XIV+XV-XVI)	142,311,903	-27,613,967	52,017,210	128,528,772	204,953,768	93,308,154	90,047,704	40,401,574
XVIII. Tatimi mbi fitimin / Income Tax	26,330,119	5,894,275	10,818,947	23,440,335	20,058,328	18,086,654	22,485,149	8,041,123
XIX. Fitime / Humbje neto për periudhën / Profit/Loss after tax (XVII-XVIII)	115,981,784	-33,508,242	41,198,263	105,088,437	184,895,440	75,221,500	67,562,555	32,360,451

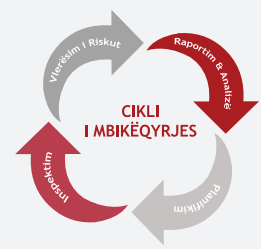


Tabela 37: Aktivët e Shoqërive të Sigurimit të Jetës

Table 37: Assets of Life Insurance Companies

000 Lekë / ALL

Të dhënat / Item	INSIG JETË	SICRED	SIGAL - LIFE
A. Kapitali nënshkruar i pa paguar / Called-up share capital unpaid	-	-	-
B. Aktive jo-materiale / Intangible assets (I+II+III)	2,945,277	6,332,700	2,009,859
I. Emri i mirë / Goodwill	-	-	-
II. Aktive të tjera jo-materiale / Other intangible assets	3,365,770	6,332,700	2,009,859
III. Amortizimi i aktiveve të patrupezuara (zë i zbritshëm) / Amortization of intangible assets (deductive item)	-420,493	-	-
C. Investime në toka, ndërtesa dhe investime financiare (I+II+III) / Investments in land and buildings and financial investments	495,212,016	532,060,945	1,794,494,486
I. Toka dhe ndërtesa / Land and buildings	9,370,876	-	10,948,515
II. Investime në filiale dhe shoqëri me interesa pjesëmarrëse (1+2+3+4+5) / Investments in subsidiary and associated undertakings	-	15,729,779	11,231,831
1. Aksione dhe interesa pjesëmarrëse në filiale / Shares and participating interest in subsidiaries	-	-	11,231,831
2. Letra borxhi të emetuara nga, dhe hua dhënë filialeve / Debt securities issued by, and loans to subsidiary undertakings	-	-	-
3. Aksione dhe interesa pjesëmarrëse në shoqëri me interesa pjesëmarrëse / Shares and participating interest in associated undertakings	-	15,729,779	-
4. Letra borxhi emetuar nga, dhe hua dhënë shoqërive me interesa pjesëmarrëse / Debt securities issued by, and loans to associated undertakings	-	-	-
5. Investime të tjera në filiale dhe shoqëri me interesa pjesëmarrëse / Other investments in subsidiaries and associated undertakings	-	-	-
III. Investime të tjera financiare / Other financial investments (1+2+3+4+5+6+7)	485,841,140	516,331,166	1,772,314,140
1. Të mbajtura deri në maturim / Held to maturity	186,777,600	138,200,000	-
1.1 Letra borxhi dhe letra të tjera me vlerë me të ardhura fikse (1.1.1 + 1.1.2) / Debt securities and other fixed-income securities	186,777,600	138,200,000	-
1.1.1 Letra me vlerë të Qeverisë / Government securities and debts	186,777,600	138,200,000	-
1.1.2 Të tjera / Other debts	-	-	-
2. Të vlefshme për shitje / Available for sale	-	-	849,841,600
2.1 Aksione, letra borxhi me të ardhura të ndryshueshme, fonde investimesh dhe pjesëmarrje në fonde të tjera / Shares and other variable yields securities and unit funds and participation in other funds	-	-	-
2.1.1 Të listuara / Listed	-	-	-
2.1.2 Të palistuara / Unlisted	-	-	-
2.2 Letra borxhi dhe letra të tjera me vlerë me të ardhura fikse / Debt securities and other fixed-income securities	-	-	849,841,600
2.2.1 Letra borxhi të Qeverisë / Government securities and debts	-	-	837,841,600
2.2.2 Të tjera / Other debts	-	-	12,000,000
3. Me vlerë të drejtë nëpërmjet fitimit ose humbjes / Fair value profit and loss (3.1+3.2+3.3+3.4)	-	-	-
3.1 Aksione, letra borxhi me të ardhura të ndryshueshme, fonde investimesh dhe pjesëmarrje në të tjera fonde / Shares and other variables yield securities and unit funds and participation in other funds	-	-	-
3.2 Letra borxhi dhe letra të tjera me vlerë me të ardhura fikse / Debt Securities and other fixed-income securities	-	-	-
3.3 Derivative / Derivatives	-	-	-
3.4 Të tjera / Other	-	-	-
4. Depozita në bankë / Deposit with banks	299,063,540	378,075,066	922,472,540
5. Hua hipotekore / Loans secured by mortgages	-	-	-
6. Hua të tjera / Other loans	-	56,100	-
7. Investime të tjera financiare / Other financial investment	-	-	-
D. Depozita në shoqëri ceduese / Deposit with ceding undertakings	-	-	-

E. Investime për llogari të policëmbajtësve të sigurimit të Jetës që mbajnë riskun e investimit <i>Investments for the benefit of Life-assurance policyholders who bear the investment risk</i>	-	-	-
F. Pjesa e risiguruesve në provigjonet teknike (I+II+III+IV+V+VI) (11) <i>Reinsurance share in technical provisions</i>	9,615,701	8,663,205	5,147,943
I. Provigjone të primit të pafitur / Provisions for unearned premiums	9,615,701	8,663,205	5,147,943
II. Provigjone matematike / Mathematical provisions	-	-	-
III. Provigjone të dëmeve / Claims provisions	-	-	-
IV. Provigjone për bonuse dhe rabate / Provisions for bonuses and rebates	-	-	-
V. Provigjone të barazimit / Equalization provisions	-	-	-
VI. Provigjone të tjera teknike / Other technical provisions	-	-	-
G. Pjesa e risiguruesve në provigjonet teknike për llogari të policëmbajtësve të sigurimit të Jetës që mbajnë riskun e investimit <i>Reinsurance share in technical provisions for the benefit of Life-assurance policyholders who bear the investment risk</i>	-	-	-
H. Pjesa e risiguruesve në provigjone për risqe dhe detyrime të tjera (I+II) <i>Reinsurance share in provisions for other risks and charges</i>	-	-	-
I. Provigjone për pensione / Provisions for pensions	-	-	-
II. Provigjone të tjera / Other provisions	-	-	-
I. Llogari të arkëtueshme tregtare / Debtors (I+II+III)	36,308,638	52,009,371	56,765,505
I. Llogari të arkëtueshme tregtare që rrjedhin nga veprimtaria direkte e sigurimit (1+2+3+4) <i>Debtors arising out of direct insurance operations</i>	19,362,957	50,556,911	50,449,273
1. Policëmbajtës / Policyholders	17,881,848	43,030,131	50,449,273
2. Ndërmjetës / Intermediaries	1,481,109	-	-
3. Filiale / Subsidiaries	-	-	-
4. Të tjera / Other debtors arising out of direct insurance operations	-	7,526,780	-
II. Llogari të arkëtueshme tregtare që rrjedhin nga veprimtaria e risigurimit (1+2) <i>Debtors arising out of reinsurance operations</i>	-	-	-
1. Nga risigurime të shitura nga shoqëria / Inward reinsurance	-	-	-
2. Nga risigurime të blera nga shoqëria / Outward reinsurance	-	-	-
III. Të tjera llogari të arkëtueshme tregtare / Other Debtors (1+2+3)	16,945,681	1,452,460	6,316,232
1. Llogari të arkëtueshme tregtare nga financimet / Debtors out of financing (1.1+1.2)	-	-	-
1.1 Të arkëtueshme nga palë të lidhura të ndryshme nga filiale ose shoqëri me interesa pjesëmarrëse <i>Amounts owned by related companies other than subsidiaries or associates</i>	-	-	-
1.2 Të tjera të arkëtueshme nga financimet / Amounts owned by others	-	-	-
2. Llogari të arkëtueshme tregtare nga shteti / Debtors from state	-	808,748	4,537,077
3. Të tjera llogari të arkëtueshme tregtare / Other debtors	16,945,681	643,712	1,779,155
J. Aktivi tatimor i shtyrë / Deferred Tax Asset	-	-	-
K. Parapagime dhe të ardhura të llogaritura / Prepayments and accrued income (I+II+III)	26,111,601	19,556,853	111,857,570
I. Shpenzime të marrjes në sigurim të shtyra / Deferred acquisition costs	23,352,231	12,721,480	95,926,671
II. Interesa dhe qira të llogaritura / Accrued interest and rent	2,726,370	4,657,673	15,644,982
III. Të tjera parapagime dhe të ardhura të llogaritura / Other prepayments and accrued income	33,000	2,177,700	285,917
L. Aktive të tjera / Other assets (I+II+III+IV)	11,970,469	83,070,025	72,669,792
I. Aktive afatgjata materiale, të ndryshme nga toka dhe ndërtesa <i>Tangible fixed assets, other than land and buildings</i>	4,799,124	42,244,431	3,238,828
II. Mjete monetare dhe ekuivalentë të mjeteve monetare / Cash at bank and in hand (1+2)	6,533,334	36,415,036	68,742,406
1. Llogari rrjedhëse dhe ekuivalentë të mjeteve monetare në bankë / Cash at bank	6,533,334	36,395,235	68,742,406
2. Mjete monetare në arkë / Cash in hand	-	19,801	-
III. Inventari / Inventories	638,011	2,963,897	688,558
IV. Aktive të tjera / Other assets	-	1,446,661	-
M. Totali i Aktivit / Assets (A+B+C+D+E+F+G+H+I+J+K+L)	582,163,702	701,693,099	2,042,945,155
N. Zëra jashtë bilancit / Off-balance items	-	-	-
TOTAL / TOTAL (M+N)	582,163,702	701,693,099	2,042,945,155

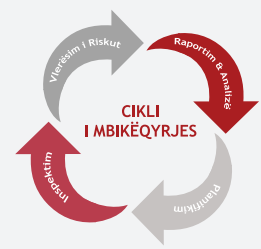


Tabela 38: Pasivet e Shoqërive të Sigurimit të Jetës

Table 38: Liabilities of Life Insurance Companies

000 Lekë / ALL

Të dhënat / Item	INSIG JETË	SICRED	SIGAL - LIFE
A. Kapitalet e veta / Capital (I+II+III+IV+V+VI+VII)	405,271,905	465,590,754	637,875,829
I. Kapitali aksionar / Subscribed capital	370,000,000	490,062,000	370,000,000
II. Rezerva të kapitalit / Capital reserves	-	-	-
III. Rezerva nga fitimet / Reserves from profits	-	-	150,749,005
IV. Rezerva rivlerësimi / Revaluation Reserve	-	-	-
V. Aksionet e veta (zë i zbritshëm) / Own shares (deduction item)	-	-	-
VI. Fitime / humbje të mbartura / Net profit/loss brought forward (+/-)	-	-37,425,544	5,955,014
VII. Fitime/Humbje neto për periudhën / Net profit/loss for the financial year	35,271,905	12,954,298	111,171,810
B. Detyrime të varura / Subordinated liabilities	-	-	-
C. Provigjone teknike / Technical provisions (I+II+III+IV+V+VI)	158,764,584	207,032,451	1,362,238,028
I. Provigjone të primit të pafituruar / Provisions for unearned premiums	103,716,758	154,579,436	510,041,885
II. Provigjone matematike / Mathematical provisions	679,490	36,445,476	691,040,104
III. Provigjone të dëmeve / Claims provisions	54,368,336	16,007,539	161,156,039
IV. Provigjone për bonuse dhe rabate / Provisions for bonuses and rebates	-	-	-
V. Provigjone barazimi dhe katastrofe / Equalization and catastrophe provisions	-	-	-
VI. Provigjone të tjera teknike / Other technical provisions	-	-	-
D. Provigjone teknike për llogari të policëmbajtësve të sigurimit të Jetës që mbajnë riskun e investimit Technical provisions for the benefit of Life-assurance policyholders who bear the investment risk	-	-	-
E. Provigjone për rreziqe dhe detyrime të tjera Provisions for other risks and charges (1+2)	-	-	-
1. Provigjone për pensione / Pension provisions	-	-	-
2. Provigjone të tjera / Other provisions	-	-	-
F. Depozita që i detyrohen risiguruesve / Deposits owed to reinsurers	-	-	-
G. Llogari të pagueshme tregtare / Creditors (I+II+III+IV+V)	18,127,213	29,069,894	42,831,298
I. Llogari të pagueshme tregtare që rrjedhin nga veprimtaria direkte e sigurimit (1+2+3+4) Creditors arising out of direct insurance operations	9,923,649	8,223,567	34,198,434
1. Policëmbajtës / Creditors to policyholders	192,116	1,715,773	21,221,671
2. Ndërmjetës / Creditors to intermediaries	5,643,230	980,843	12,499,735
3. Filiale / Creditors to subsidiaries	-	-	-
4. Të tjera / Other creditors arising out of direct insurance operations	4,088,303	5,526,951	477,028
II. Llogari të pagueshme tregtare që rrjedhin nga veprimtaria e risigurimit (1+2) Creditors arising out of reinsurance operations	4,655,792	1,093,951	5,428,552
1. Nga risigurime të shitura nga shoqëria / Inwards reinsurance	4,655,792	-	-
2. Nga risigurime të blera nga shoqëria / Outwards reinsurance	-	1,093,951	5,428,552
III. Letra me vlerë (Debenture) të kolateralizuara me instrumenta financiare me të ardhura fikse (1+2) Debenture loans (secured by fixed-income securities)	-	-	-
1. Hua të konvertueshme / Convertible loans	-	-	-
2. Hua të tjera / Other loans	-	-	-
IV. Shuma që u detyrohen institucioneve të kreditit Amounts owed to credit institutions	1,069,466	359,531	-

V. Të tjera llogari të pagueshme tregtare / Other creditors (1+2+3+4)	2,478,306	19,392,845	3,204,312
1. Llogari të pagueshme tregtare nga financimi Creditors out of financing (1.1+1.2)	-	-	-
1.1 Të pagueshme nga palë të lidhura të ndryshme nga filiale ose shoqëri me interesa pjesëmarrëse Amounts owed for related companies other than subsidiaries or associates	-	-	-
1.2 Të tjera të pagueshme / Amounts owed for others	-	-	-
2. Llogari të pagueshme tregtare ndaj shtetit (Taksa dhe të ngjashme) Creditors from state (taxes and similar)	2,131,400	1,144,589	3,204,312
3. Llogari të pagueshme tregtare që u detyrohen punonjësve Amounts owed to employees	148,710	1,225,460	-
4. Të tjera llogari të pagueshme tregtare / Other creditors	198,196	17,022,796	-
H. Detyrim tatimor i shtyrë / Deferred Tax Liabilities	-	-	-
I. Shpenzime të llogaritura dhe të ardhura të marra në avancë (1+2) Accruals and deferred income (1+2)	-	-	-
1. Shpenzime të llogaritura / Accrued expenses	-	-	-
2. Të ardhura të marra në avancë / Other accruals and deferred income	-	-	-
J. Totali i Pasivit / Liabilities (A+B+C+D+E+F+G+H+I)	582,163,702	701,693,099	2,042,945,155
K. Zëra jashtë bilancit / Off-balance items	-	-	-
TOTAL / TOTAL (J+K)	582,163,702	701,693,099	2,042,945,155

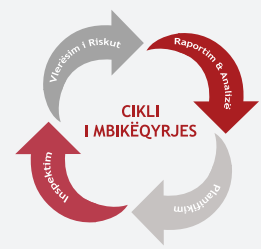


Tabela 39: Rezultati Teknik i Shoqërive të Sigurimit të Jetës

Table 39: Technical Result of Life Insurance Companies

000 Lekë / ALL

Të dhënat / Item	INSIG JETË	SICRED	SIGAL - LIFE
I. Prime të fituara neto / Net earned premiums (1+2+3+4)	179,647,114	245,298,114	618,784,219
1. Prime të shkruara bruto / Gross premiums written	208,552,453	257,648,069	677,990,454
2. Prime të ceduara në risigurim / Reinsurance ceded (-)	-18,117,497	-13,872,494	-9,680,834
3. Ndryshimi në provigjonin e primeve të pafituara bruto (+/-) Changes in gross provisions for unearned premiums	-12,474,804	3,561,499	-49,646,205
4. Ndryshimi në provigjonin e primeve të pafituara, pjesa e risiguresve (+/-) Changes in reinsurance part of unearned premiums	1,686,962	-2,038,960	120,804
II. Investime neto / Net Investments (1-2+3)	8,660,456	13,428,969	53,050,174
1. Të ardhurat nga investimet / Investment income (1.1+1.2+1.3+1.4+1.5+1)	8,660,456	13,296,792	53,050,174
1.1 Aksione / Shares	-	-	-
1.2 Letra borxhi / Debt securities	6,444,897	-	-
1.3 Kredi hipotekore / Mortgage loans	-	-	-
1.4 Pasuri e paluajtshme / Real estate	-	-	-
1.5 Të ardhura nga interesat / Interest income	2,215,559	13,296,792	52,810,174
1.6 Të ardhura të tjera nga investimet / Other investment income	-	-	240,000
2. Shpenzime për investime / Investment expenses (2.1+2.2)	-	-	-
2.1 Amortizimi i aktiveve që nuk përdoren direkt në aktivitetin e sigurimit Amortization of assets that are not used directly in insurance operations	-	-	-
2.2 Interesa dhe shpenzime të tjera të investimeve Interests and other investment expenses	-	-	-
3. Fitim / Humbje nga shitja e investimeve (3.1+3.2+3.3+3.4+3.5) Profit/Loss from the sale of investments	-	132,177	-
3.1 Aksione / Shares	-	132,177	-
3.2 Letra borxhi / Debt securities	-	-	-
3.3 Kredi hipotekore / Mortgage loans	-	-	-
3.4 Pasuri e paluajtshme / Real estate	-	-	-
3.5 Të tjera / Others	-	-	-
III. Rritja në vlerën e drejtë (fair value) nëpërmjet llogarisë Fitim/Humbje Increase in Fair Value through Profit and Loss	-	-	-
IV. Të ardhura të tjera teknike neto nga veprimtaria e sigurimeve Other net technical income from insurance operations	-	2,685,219	4,217,897
V. Shpenzime neto për dëme të paguara / Net claims incurred (1+2+3+4)	49,156,544	54,198,687	104,688,764
1. Dëme të paguara bruto / Gross claims	40,553,426	58,535,217	132,514,420
2. Dëme të paguara nga risiguresit / Reinsurers part of claims paid (-)	-	-	-
3. Ndryshimi në provigjonin e dëmeve, bruto Change in the claims provisions, gross (+/-)	8,603,118	-4,336,530	-27,825,656
4. Ndryshimi në provigjonin e dëmeve, pjesa e risiguresve (+/-) Change in the claims provisions, reinsurance share	-	-	-
VI. Ndryshimi në provigjonet e tjera teknike / Change in other net technical provisions	-	-15,090,537	5,802,200
1. Ndryshimi në provigjonet e sigurimit të Jetës - neto pa risigurimin Change in Life assurance provision - net of reinsurance	-	-15,090,537	5,802,200
1.1. Vlera bruto / Gross amount	-	-15,090,537	5,802,200
1.2. Pjesa e risiguresit / Reinsurer's share (+/-)	-	-	-
2. Ndryshimi në provigjonet e sigurimit të Jetës - neto pa risigurimin, ku policëmbajtësi mbart rrezikun e investimit Change in Life assurance provision - net of reinsurance where the policyholders bear the investment risk	-	-	-

2.1. Vlera bruto / Gross amount	-	-	-
2.2. Pjesa e risiguruesit / Reinsurer's share (+/-)	-	-	-
3. Ndryshimi në provigjone të tjera teknike - neto pa risigurimin Change in other technical provisions	-	-	-
3.1. Vlera bruto / Gross amount	-	-	-
3.2. Pjesa e risiguruesit / Reinsurer's share (+/-)	-	-	-
VII. Shpenzime neto për bonuse dhe rabate duke përfshirë ndryshimin në provigjone - neto pa risigurimin Net expenses for bonuses and rebates including change in provisions - net of reinsurance	-	-	-
VIII. Shpenzime operative neto të veprimtarisë / Net operating costs (1+2+3+4+5)	95,084,933	199,936,012	377,206,277
1. Shpenzime të marrjes në sigurim / Acquisitions costs	51,257,830	73,388,171	225,609,810
2. Ndryshimi në shpenzime të shtyra të marrjes në sigurim (+/-) Change in deferred acquisition costs	-6,170,430	4,292,187	38,526,238
3. Shpenzime administrative / Administration costs (3.1+3.2+3.3+3.4+3.5)	53,056,203	125,392,460	113,070,229
3.1 Shpenzime për personelin / Labour costs (3.1.1+3.1.2+3.1.3)	31,789,507	67,816,063	63,546,501
3.1.1 Paga / Wages and Salaries	27,067,290	52,575,939	29,814,653
3.1.2 Trajtime e shpërblime të tjera Other remunerations and labour costs	1,279,343	7,898,843	30,836,446
3.1.3 Sigurime shoqërore dhe shpenzime të ngjashme Social security and similar	3,442,874	7,341,281	2,895,402
3.2 Furnizime e shërbime nga të tretë Services provided by third parties	8,067,373	24,048,267	38,701,291
3.3 Tatime e të tjera të ngjashme / Taxes and the likes	3,870,820	8,431,330	7,298,360
3.4 Amortizimi i aktiveve që përdoren në veprimtarinë e sigurimit Depreciation expenses	1,862,377	8,179,020	1,462,995
3.5 Shpenzime të tjera administrative / Other administrative expenses	7,466,126	16,917,780	2,061,082
4. Shpenzime të tjera operative / Other operative expenses	236,063	1,297,399	-
5. Komisione të risigurimit / Reinsurance commissions (-)	-3,294,733	-4,434,205	-
IX. Shpenzime të tjera neto për sigurimet / Net other technical expenses (1+2)	-	-	-
1. Shpenzime për parandalimin e dëmeve / Expenses for preventive activity	-	-	-
2. Shpenzime të tjera neto të sigurimeve / Other net insurance expenses	-	-	-
X. Të ardhura neto nga investimet duke përfshirë kostot, të transferuara në llogarinë fitim/humbje Net returns on investment including costs, transferred to the profit and loss account	-	-	-
XI. Rezultati teknik / Technical result (I+II+III+IV-V-VI-VII-VIII-IX-X)	44,066,093	22,368,140	188,355,049

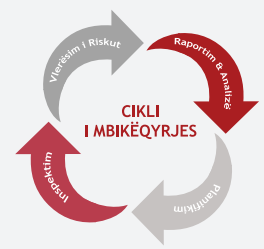


Tabela 40: Fitimi/Humbja e Shoqërive të Sigurimit të Jetës

Table 40: Profit/Loss of Life Insurance Companies

000 Lekë / ALL

Të dhënat / Item	INSIG JETË	SICRED	SIGAL - LIFE
XI. Rezultati teknik / Technical result (I+II+III+IV+V+VI-VII-VIII-IX-X)	44,066,093	22,368,140	188,355,049
XII. Të ardhura neto nga investimet duke përfshirë kostot, të transferuara nga llogarina teknike e sigurimit të jetës <i>Net returns on investments including costs, transferred from the technical Life insurance account</i>	-	-	-
XIII. Të ardhura të tjera / Other income	12,524	-	4,120,879
XIV. Shpenzime të tjera / Other expenses	-2,267,135	-9,413,842	-61,321,844
XV. Fitime / humbje të përealizuara nga investimet e tjera <i>Other gains/losses on investment (+/-)</i>	-	-	-
XVI. Të ardhura të jashtëzakonshme / Extraordinary income	-	-	-
XVII. Shpenzime të jashtëzakonshme / Extraordinary expenses	-	-	-
XVIII. Fitime / Humbje para tatimit / Profit/Loss before tax (XI+XII+XIII-XIV+XV+XVI-XVII)	41,811,482	12,954,298	131,154,084
XIX. Tatimi mbi fitimin / Income Tax	6,539,577	-	19,982,274
XX. Fitime / Humbje neto për periudhën / Profit/Loss after tax (XVIII-XIX)	35,271,905	12,954,298	111,171,810

Indeksi i Termave

Shoqëri Ceduese - Shoqëri sigurimesh e risiguruar nga një shoqëri tjetër sigurimesh.

Cedimi i risigurimit - Veprimtaritë e lidhura me transferimin e riskut.

Cesionar - Risiguroes që pranon transferimin e riskut dhe/ose riskun si përgjegjësi të tijën.

Fondi i Garancisë - Fond i barabartë me vlerën më të lartë të një të tretës të marzhit të kërkuar të aftësisë paguese dhe shumës minimale të fondit të garancisë për degët dhe klasat e sigurimit.

Kapitali dhe rezervat - Shuma e të gjitha fondeve të vendosura në dispozicion të shoqërisë së sigurimeve nga aksionerët e saj. Kjo do të garantojë vazhdimësinë dhe likuiditetin e operacioneve (veprimeve) të ndërmarra nga shoqëria e sigurimeve, si dhe mbulimin e shpenzimeve operacionale dhe të kreditorëve të shoqërisë, dhe në veçanti të mbulimit të llogarive financiare negative të vitit raportues. Kapitalit dhe rezervat do të konsistojnë në:

- I) Kapitali i nënshkruar (Themeltar ose individual)
- II) Rezerva rivlerësimi të Kapitalit
- III) Rezervat
- IV) Rezerva e sigurisë
- V) Fitimi / humbje të mbartura
- VI) Fitimi / humbje të vitit financiar

Kapitali aksioner - Nuk mund të jetë më i vogël se minimumi i fondit të garancisë i kërkuar për klasat e sigurimit në të cilat shoqëria e sigurimit vendase, ka autorizim për të ushtruar aktivitetet sigurimi.

Shpenzime Administrative - Kosto e shpenzimeve operative që nuk janë përfshirë në kostot e marrjes në sigurim, pagesat për dëme dhe investimet të lidhura me mbledhjen e primeve, manaxhimin e portofolit të kontratave të sigurimit, kontratave të risigurimit dhe një manaxhim të përgjithshëm të marrjes në sigurim, duke përfshirë: amortizimin dhe shpenzimet e mirëmbajtjes së zyrave dhe trojeve dhe ndërtesave të përdorura për qëllimet vetjake, shpenzimet për poste dhe telekomunikacion, shpenzimet për shërbimet e tjera, shpenzimet e materialeve të konsumit të përditshëm (energji dhe materiale), amortizimi i aseteve të trupëzuara dhe patrupëzuara, pagat, shpenzime udhëtimi dhe reklamash duke përjashtuar kostot e reklamave që lidhen me produktet e e sigurimit.

Kostot e marrjes në sigurim - Kosto të lidhura me nënshkrimin dhe rinovimin e kontratave të sigurimit duke përfshirë kostot direkte, siç janë: komisionet e paguara agentëve (ndërmjetësve) në sigurime, së bashku me pagat dhe mbi shpenzimet e punonjësve të marrjes së kontratës së risigurimit, kostot e ekzaminimeve mjekësore,

Index of Terms

Ceding undertaking - Insurance undertaking reinsured by another insurance undertaking.

Reinsurance cession - Operations related to the transfer of a risk.

Cessionary - Reinsurer who accepts a cession and/or risk on his own responsibility.

Guarantee fund - Fund equal to the higher value of one third of the required solvency margin and the minimum amount of guarantee fund for insurance branches and classes.

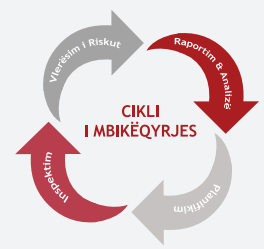
Capital and reserves - Sum of all funds placed at an insurance undertaking's disposal by its shareholders. It shall guarantee the continuity and liquidity of operations performed by the insurance undertaking, as well as covering of operating expenses and any creditors of the insurance undertaking, and in particular covering of negative financial accounts in the reporting year. Capital and reserves shall consist of:

- I) Subscribed capital
- II) Revaluation capital reserves
- III) Capital reserves
- IV) Security reserve
- V) Profit or loss brought forward
- VI) Profit or loss for financial year

Subscribed capital - Can not be lower than the highest minimum guarantee fund required for the insurance classes in which the domestic insurance undertaking possesses authorization to perform insurance activity.

Administrative expenses - Costs of operating expenses not included in acquisition costs, claims and investment charges related to collection of premiums, management of the portfolio of insurance contracts, reinsurance contracts and a general managing of the insurance undertaking, including: amortization and expenses on maintenance of offices and land and buildings used for own purposes, postal and telecommunications costs, extraneous services expenses, expenses on consumables (energy and materials), amortization of tangible and intangible assets, remuneration with surcharges, traveling and advertising expenses excluding costs of advertising related to insurance products.

Acquisition costs - Costs related to concluding and renewing insurance contracts including direct costs, such as: commissions paid to insurance intermediaries, remunerations with surcharges for acquisition employees, costs of medical examinations, costs of certificates and expertise to assess the insurance risk, costs of issuing of



kostot e certifikatave dhe ekspertizave për vlerësimin e riskut të sigurimit, dhe kostot indirekte, siç janë: kostot e reklamave dhe promovimeve të produkteve të sigurimit si dhe shpenzime të përgjithshme të lidhura me verifikimin e aplikimeve dhe lëshimin e policave.

policies, costs of including the contract in the portfolio, and indirect costs, such as: costs of advertising and promotion of insurance products and general expenses related to verification of the applications and issuing of the policies.

Shpenzimet operative neto - Shuma e kostove të marrjes në sigurim dhe shpenzimeve administrative të reduktuara nga komisionet e risigurimit dhe pjesëmarrja në fitim.

Net operating expenses - Sum of acquisition costs and administrative expenses reduced by reinsurance commissions and profit participation.

Investime afatshkurtra - Investime të cilat, sipas shkallës së likuiditetit, realizohen brenda një periudhe më të shkurtër se një vit dhe që shoqëria e sigurimit ka si synim ta realizojë brenda periudhës në fjalë.

Short - term investments - Investments which, with respect to their degree of liquidity, may be realized within a period shorter than one year and which an insurance undertaking intends to realize within such period.

Marzhi i kërkuar i aftësisë paguese - Marzhi minimal i disponueshëm i aftësisë paguese (fondet e veta ose kapitali i vet) të cilin një shoqëri e sigurimit duhet ta zotërojë në një fazë të caktuar të ushtrimit të biznesit të saj.

Required solvency margin - Minimum available solvency margin (own funds) which an insurance undertaking should have at a given stage of conducting its business.

Minimumi i fondit të garancisë - Është një shumë fikse që përcakton një vlerë minimale të fondit të garancisë të detyrueshëm, që nga momenti i fillimit të biznesit të sigurimeve deri në momentin e kalimit në një tjetër nivel, me qëllim sigurinë e ushtrimit të veprimtarisë siguroese. Fondi minimal i garancisë duhet të varet nga forma ligjore e shoqërisë së sigurimeve, e degës së sigurimeve dhe klasës së sigurimeve brenda secilës degë.

Minimum guarantee fund - Is a fixed amount which determines a minimum value of the guarantee fund binding from the moment of starting the insurance business until exceeding a subsequent threshold related to the secure conducting of such business. The minimum guarantee fund shall depend on a legal form of the insurance undertaking, insurance branch and insurance classes within each branch.

Humbje të porealizuara nga investimet - Përbën diferencën negative ndërmjet vlerës në bilanc dhe vlerës së blerjes (kosto e krijimit) të investimeve, dhe në rast të investimeve të rivlerësuar më parë – respektivisht vlera e rivlerësuar e specifikuar në fillim të periudhës raportuese, duke përjashtuar një diferencë negative të ri – vlerësimit mbi investimet të përfshirë në kapital dhe rezerva.

Unrealized losses on investments - Shall constitute negative difference between a balance-sheet value and purchase value (creation cost) of investments, and in case of investments previously revalued - respectively revaluation value specified at the beginning of the reporting period, excluding a negative difference of re-adjustment on investments included in capital and reserves.

Fitimet e porealizuara nga investimet - Përbëjnë diferencën pozitive ndërmjet vlerës së bilancit dhe vlerës së blerjes (kostos së krijimit) të investimeve, dhe në rast të investimeve të rivlerësuar më parë – vlera e rivlerësimit respektiv duke përjashtuar një diferencë pozitive të ri – vlerësimit mbi investimet të përfshirë në kapital dhe rezerva.

Unrealized gains on investments - Shall constitute positive difference between balance-sheet value and purchase value (creation cost) of investments, and in case of investments previously revalued - respectively revaluation value excluding a positive difference of readjustment on investments included in capital and reserves.

Dëme bruto - Dëme pa përfshirë pjesën që i përket risiguruesit.

Gross claims - Claims without the share of reinsurers.

Dëme neto nga risigurimi - Dëme që përfshijnë pjesën e paguar nga risiguruesit.

Claims net of reinsurance - Claims with the share of reinsurers.

Shpenzimet për dëmet neto nga risiguruesi - Klasifikohen sipas grupeve të sigurimit duke paraqitur shumën bruto minus shumën e risigurimeve. Shpenzimet për dëmet përfshijnë vlerën e kompensimit për dëmin e ndodhur dhe shpenzimet e trajtimit të dëmit. Vlera e kompensimit për dëmin e ndodhur është shuma që përfitojnë personat e siguruar në rastin e ndodhjes së dëmit. Në shpenzimet e trajtimit të dëmit përfshihen shpenzimet e brendshme ose të jashtme, që lidhen me trajtimin e rastit të sigurimit, llogaritjen e vlerës së dëmit, shpenzimet gjyqësore dhe shpenzimet për ekspertë.

Claims expenses net of reinsurance - Are classified according insurance group by deliver gross sum minus reinsurance sum. Expenses for claims include recompenses value for the occur claim and expenses for claims treatment. Recompenses value for the occur claim is the sum that insure persons profit in case of claim occur. In claims treatment are include outside and inside expenses, connected with insurance case treatment, court expenses and expenses for experts.

Periudha raportuese - Është periudha e përcaktuar në pasqyrat financiare të shoqërive të sigurimit.

Shpenzime të tjera operative do të përfshijnë:

1. Shpenzime për personelin;
 - 1.1 Pagat;
 - 1.2 Trajtime e shpërblime të tjera;
 - 1.3 Sigurime shoqërore e të ngjashme;
2. Furnizime e shërbime në të tretë;
3. Tatime e taksa të tjera të ngjashme;
4. Amortizimi i aktiveve që përdoren në veprimtarinë e sigurimit;
5. Shpenzime të tjera operative.

Risigurimi - Përsëritja ose ndarja e mëtejshme (transferim) e riskut midis shoqërive të sigurimit. Risigurimi mund të jetë një marrëveshje sipas së cilës një shoqëri sigurimi, referuar si shoqëri ceduese, transferon një pjesë apo të gjithë riskun ose grupin e risqeve të siguruar, të një lloji të caktuar, me pjesën përkatëse të primit, një shoqërie tjetër sigurimesh, referuar si risiguruesi, i cili merr përsipër t'i paguaj shoqërisë ceduese pjesën përkatëse të dëmshpërblimeve paguar palëve të siguruar.

Risiguruesi - Shoqëria e sigurimit që ofron mbulimin me risigurim.

Rekursi i sigurimit – Kërkesa për rekurs që shoqëria e sigurimit ka të drejtë, në lidhje me palët e treta që janë përgjegjëse për dëmin, humbjen ose dëmtimet trupore, ose aksidentet për të cilën shoqëria e sigurimit ka të paguar dëmshpërblim. Vlera e dëmit që kalon në rekurs duhet të jetë e përfshirë në shumën e paguar të dëmshpërblimit.

Provigjoni teknik i dëmeve - Ky provigjon teknik përfshin provigjonin teknik për dëmet e raportuara por të përcaktuara ose të papërcaktuara (d.m.th. ato dëme për të cilat nuk është përcaktuar përfundimisht masa e dëmit apo është përcaktuar po ende papaguar), dhe provigjonin teknik për dëmet e ndodhura por të paraportuara. Provigjoni teknik për dëmet e ndodhura por të paraportuara shkurtimisht po shënohet IBNR (terminologji e përdorur në literaturë).

Provigjoni teknik për barazimin e dëmeve – Ky provigjon teknik ka për qëllim të zbusë luhatjet e mëdha nga viti në vit në eksperiencën e dëmeve. Teorikisht, dëmet shumë të mëdha janë ngjarje të rralla por që do të ndodhin, si rrjedhim pa një provigjon teknik të tillë llogaritë e shoqërisë mund të rezultojnë shumë të çrregullta. Shoqëritë e sigurimit duhet t'i formojnë provigjonet teknike në një masë të tillë, që të mbulojnë përgjegjësitë e parashikueshme, për të përmbushur vazhdimisht dhe në mënyrë të qëndrueshme detyrimet që shfaqen nga rreziqet e patransferuara në risigurim.

Në rastin e bashkësigurimit, palët që marrin pjesë në bashkësigurim, duhet t'i ndërtojnë provigjonet teknike të sigurimeve në një masë të tillë, që t'iu korrespondojnë detyrimeve.

Reporting period - Period covered by a financial statement of the insurance undertaking.

Other operating expenses shall comprise:

1. Personnel expenses;
 - 1.1 Wages;
 - 1.2 Other recompenses;
 - 1.3 Social securities;
2. Services from third parties;
3. Taxes and other;
4. Amortization of assets which are used in insurance activity;
5. Other operating expenses;

Reinsurance - Repeated or further division (transfer) of the risk between insurance undertakings. Reinsurance shall be an agreement according to which one insurance undertaking, referred to as a ceding undertaking, cedes a whole or a part of the risk or risk group insured of a particular kind, with a relevant part of premiums, to another insurance undertaking, referred to as a reinsurer, which undertakes to pay to the ceding undertaking a relevant part of claims paid to the insuring parties.

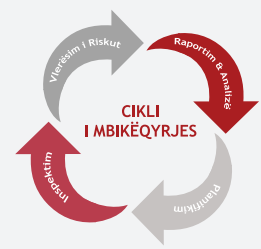
Reinsurer - Insurance undertaking which shall provide the reinsurance coverage.

Insurance recourse - Recourse claim to which the insurance undertaking shall be entitled with respect to third parties liable for the damage, loss or injury, or accident for which the insurance undertaking paid a claim. Recourse claim shall be vested to the amount of the claim paid.

Claims Technical Provision – This technical provision includes the technical provision of reported claims, which can be settled or unsettled (i.e., these claims, for which the amount has not been finally settled or, these claims, for which the amount it has already been settled, but not yet paid), and the technical provision on incurred but not reported claims, the acronym of which is IBNR (terminology applied in Non Life insurance literature).

Technical Provision for Claims Equalization – The purpose of this provision is to amortize the great variations from year to year in claim experience. In theory, large claims are rare events, but which can occur, thus without technical provisions insurance company's accounts may result very distorted. Insurance companies have to maintain technical provisions to the extent they can cover foreseen liabilities, and to fulfill constantly the obligations that emerge from risks untransferred to reinsurance.

In case of coinsurance, the parties which take part have to set up technical provisions to the extent corresponding to their respective obligations.



Provizjonet teknike - Krijohen për të mbuluar detyrime aktuale dhe të pritshme që do të rrjedhin nga policat e sigurimit. Provizjonet teknike janë të përbëra nga: provizjone për prime të pafituara, provizjone për riskun e paskaduar, provizjone për dëme pezull, duke përfshirë provizjone për kapitalizimin e anuiteteve, provizjone të barazisë, provizjonet e sigurimit të Jetës, provizjonet teknike për policat e sigurimit të Jetës kur risku i investimit mbahet nga policmbajtësi, provizjone për bonuse dhe rabate, provizjone për prime të ripaguara dhe provizjone të tjera teknike.

Technical provision- Means a sum calculated in reliance to an expectation and in accordance with the set ways, which is preserved in the account of the insurer in order to cover the liabilities arising from insurance contracts. The technical provisions shall be made up of: Provision for unearned premiums, Life assurance provision, Outstanding claims provision, Provision for bonuses and rebates, Equalization provision, Other technical provisions.

Shoqëritë e sigurimeve të mbulojnë provizjonet e tyre teknike dhe matematike vetëm me kategoritë e aktiveve, të përcaktuara si më poshtë:

Insurance undertakings shall cover their technical and mathematical provisions only through the category of assets below mentioned:

- Letrat me vlerë dhe obligacionet që krijojnë apo vërtetojnë borxhin e emetuar dhe grantuar nga organet e qeverisjes qendrore në R.Sh.;
- Të tjera letra borxhi me të ardhura fikse;
- Aksione në fonde investimesh, brenda territorit të R.SH.;
- Aksione të listuara dhe të palistuar të shoqërive tregtare;
- Aksione në shoqëri sigurimi dhe shoqëri risigurimi, vetëm me miratim të Autoritetit;
- Toka, ndërtesa dhe të drejta mbi pasuri të patundshme në R.Sh.;
- Kredi individuale hipotekore për apartamente banimi vetëm për punonjësit e shoqërisë së sigurimit;
- Çertifikata depozitash dhe letra të tjera me vlerë, të lëshuara nga banka të licencuara nga Banka e Shqipërisë;
- Depozita bankare;
- Shumat që detyrohen nga risiguruesit;
- Pjesën e risiguruesit në provizjonet teknike;
- Depozita me shoqëri ceduese;
- Shuma, që detyrohen nga policmbajtësit dhe ndërmjetësit, e që rrjedhin nga veprimtaria e sigurimeve, n.q.s nga dita e detyrimit të pagesës nuk kanë kaluar më shumë se 3 muaj;
- Kërkesëpagesa, që rrjedhin nga pjesët e shpëtuara dhe subrogimet, të cilat nuk janë pezull më shumë se 1 vit;
- Interesa dhe qera të maturuara, të ardhura të tjera të maturuara dhe shpenzime të parapaguara;
- Aktive të qëndrueshme të trupëzuara, përveç tokës dhe ndërtesave, të vlerësuar në bazë të normave të amortizimit.
- Securities and bonds that create or certify the debt, issued and guaranteed, by the central governing bodies of the Republic of Albania;
- Other fixed-income debt securities;
- Shares on investment funds, inside the territory of the Republic of Albania;
- Listed and unlisted shares of the commercial undertakings;
- Shares in the insurance and reinsurance undertakings, only with the approval of the Authority;
- Land, buildings and rights on real estate in the Republic of Albania;
- Mortgage loans only for the insurance undertaking employees;
- Certificates of deposits and other securities issued from banks licensed by the Bank of Albania;
- Bank deposits;
- Amounts due from re-insurers;
- Re-insurers' share in technical provisions;
- Deposits with ceding undertakings;
- Amounts due from policyholders and insurance intermediaries, deriving from the insurance activity, if from the due payment dates have not lapsed more than 3 months;
- Amounts due arising out from subrogations and salvage values, which are not outstanding for more than 1 year;
- Accrued interests and rentals, other accrued income and prepaid expenses;
- Tangible assets, other than land and buildings, Valuation in accordance with amortization norms.

Shënime Sqaruese

Baza e të dhënave dhe metodologjia e përdorur për këtë publikim

Për përgatitjen e tabelave të këtij publikimi janë përdorur pasqyrat financiare vjetore të shoqërive të sigurimit (bilancet, llogaritë fitim – humbje, llogaritë teknike dhe provigjonet teknike të miratuara nga Bordi i AMF-së), të miratuara paraprakisht nga ekspertë kontabël të autorizuar.

Shoqëritë e sigurimit kanë detyrim ligjor t'i raportojnë këto pasqyra në bazë të Rregullores nr. 34 "Për listën e dokumenteve të llogaridhënies së detyruar vjetore e periodike të shoqërive të sigurimit e risigurimit" - miratuar me Vendim Bordi të AMF-së datë 28.05.2015. Kopje të paplotësuara të këtyre pasqyrave me udhëzimet përkatëse gjenden në faqen zyrtare në Internetit të AMF-së.

Aktivet në mbulim të provigjoneve teknike publikohen pas analizës financiare të shoqërive të sigurimit nga Autoriteti.

Produkti i Përgjithshëm Bruto është marrë nga publikimi i Bankës së Shqipërisë "Raporti Vjetor 2018".

Në publikim janë paraqitur të dhëna të detajuara në lidhje me aktivet, detyrimet, rezultatin teknik, të ndarë edhe sipas portofoleve, aktivet në mbulim të provigjoneve, strukturën e provigjoneve teknike, treguesit tekniko-financiarë, të dhëna nga llogaria teknike e portofoleve kryesorë, etj. Këto informacione janë dhënë të ndara sipas llojit të sigurimeve, Jetë dhe Jo-Jetë, si dhe për tregun në total. Për të pasur një bazë krahasimi dhe për të dhënë tendencën e tregut të sigurimeve në vend janë përdorur të dhëna të viteve 2014, 2015, 2016, 2017 dhe 2018.

Të dhënat për përgatitjen e këtij raporti janë përpunuar në programin Excel. Raporti i Mbikëqyrjes mund të shikohet nga ju i afishuar në format .pdf dhe .xls në faqen zyrtare të AMF-së www.amf.gov.al.

Explanatory Notes

The database and methodology used for this publication

Audited annual financial statements (balance sheets, profit and loss accounts, technical accounts and technical provisions approved by the AFSA Board) of insurance companies were used for the preparation of the tables in this Report.

Insurance companies have the legal obligation to report those statements under Regulation No. 34 "On the list of statutory annual and periodic documents of insurance and reinsurance Companies", adopted by AFSA Board Decision 28 May 2015. Templates for those statements and the relevant guidance can be found on AFSA official website.

Assets covering technical provisions are published after the financial analysis of the insurance companies by the Authority.

The Gross Domestic Product was taken from the Bank of Albania publication: Annual Report 2018.

The publication presents detailed data on assets, liabilities, technical result classified by portfolios, assets covering provisions, the structure of technical provisions, technical and financial indicators, major portfolio technical account, etc., grouped by the type of insurance, Life and Non-Life, as well as for the market as a whole. For comparison and trend assessment purposes, the data cover 2014, 2015, 2016, 2017 and 2018.

The data used in the preparation of this report were processed in the Excel program. You can find the Supervision Report in PDF and XLS format on AFSA official website www.amf.gov.al.

ANEKS B
ANNEX B

TREGU I FONDEVE TË PENSIONEVE
PRIVATE VULLNETARE
VOLUNTARY PRIVATE PENSION FUNDS
MARKET

PËRMBAJTJA

CONTENTS

Tabela 41: Karakteristika të Tregut të FP	87
<i>Table 41: Key Characteristics of PFs' Market</i>	
Grafik 8: Numri i Anëtarëve në FP (në %)	87
<i>Graphic 8: Pension Fund's Member (In %)</i>	
Grafik 9: Asetet Neto të FP	87
<i>Graphic 9: Net Assets by PFs</i>	
Tabela 42: Portofoli i Investimit të FP	88
<i>Table 42: Pension Funds' Investment Portfolio</i>	
Tabela 43: Portofoli i Investimit të FP	88
<i>Table 43: Pension Funds' Investment Portfolio</i>	
Tabela 44: Vlera e Aseteve Neto të FP	89
<i>Table 44: Net Assets by PFs</i>	
Tabela 45: Numri i Kuotave	89
<i>Table 45: Number of Accounting Units Issued</i>	
Tabela 46: Asetet Neto për Kuotë	89
<i>Table 46: Net Assets by Accounting Unit</i>	
Tabela 47: Të Dhëna nga Bilanci i FP, Tregu	90
<i>Table 47: Selected PFs' Balance Sheet Market Data</i>	
Tabela 48: Të Dhëna nga Bilanci i FP	91
<i>Table 48: Selected Data for PFs' Balance Sheet</i>	
Tabela 49: Të Dhëna nga Fitim Humbje sipas FP	92
<i>Table 49: Selected Data for PFs' Profit and Loss Accounts</i>	

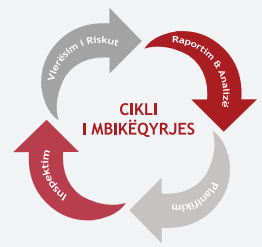


Tabela 41: Karakteristika të Tregut të FP

Table 41: Key Characteristics of PFs' Market

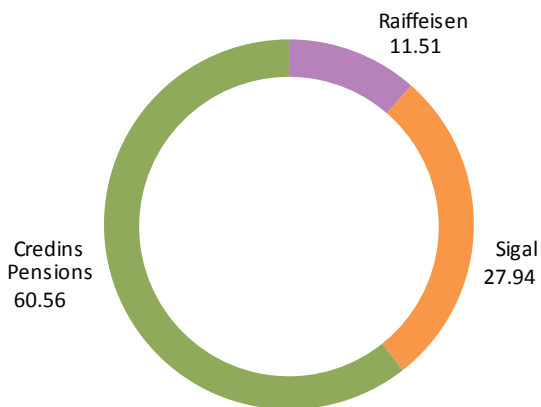
Përshkrimi Specification	Anëtarësia Membership		Ndryshimi (në %) Change (in %)
	31.12.'17	31.12.'18	31.12.'17 -31.12.'18
Periudha / Period			
Anëtarësia / Membership			
Numri i anëtarëve në FP / PFs' members	20,947	25,298	20.77

Përshkrimi Specification	Vlera (në Lekë) Value (in ALL)		Ndryshimi (në %) Change (in %)
	31.12.'17	31.12.'18	31.12.'17 -31.12.'18
Periudha / Period			
Të dhëna për fondet e pensioneve / Selected data for PFs'			
Asetet neto të FP / PFs' net assets	1,727,538,760	2,289,099,112	32.51
Totali i investimeve / Total of investments	1,641,760,907	2,210,160,129	34.62

31.12.'18

Grafik 8: Numri i Anëtarëve në FP (në %)

Graphic 8: PFs' Members (in %)



Grafik 9: Asetet Neto të FP (në %)

Graphic 9: Net Assets by PFs (in %)

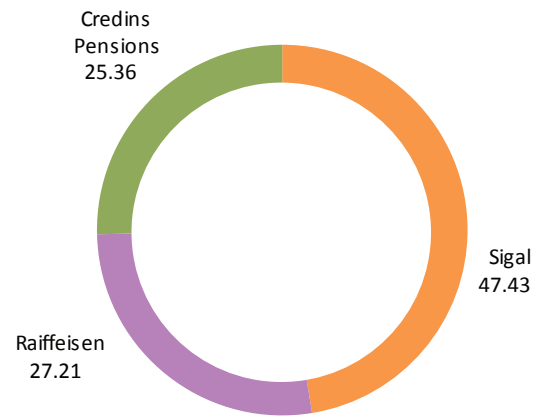


Tabela 42: Portofoli i Investimit të FP

Table 42: Pension Funds' Investment Portfolio

Kategoritë e investimit Types of investment instruments	Vlera (në Lekë) Value (in ALL)	Ndryshimi (në %) Change (in %)	Pjesa ndaj Totalit (në %) Share in total value (in %)
Periudha / Period	31.12.'17	31.12.'18	31.12.'17-31.12.'18
Obligacione të R.SH-së/Government bonds	1,641,760,907	2,210,160,129	34.62
Depozita / Deposits	-	-	-
Të tjera investime / Other investments	-	-	-
Totali i portofolit të investimit Total investment portfolio	1,641,760,907	2,210,160,129	34.62

Tabela 43: Portofoli i Investimit të FP

Table 43: Pension Funds' Investment Portfolio

(në Lekë / in ALL)

Fond Pensioni Pension fund	Bono Thesari e Obligacione Treasury bond and bills	Nga të cilat e huaj of which foreign	Depozita Deposits	Të tjera investime Other investments	Totali Total
Raiffeisen	604,797,894	-	-	-	604,797,894
Sigal	1,044,210,151	-	-	-	1,044,210,151
CREDINS Pensions	561,152,084	-	-	-	561,152,084
Totali / Total	2,210,160,129	-	-	-	2,210,160,129

Tabela 44: Vlera e Aseteve Neto të FP

Table 44: Net Assets by PFs

(në Lekë / in ALL)

Fond Pensioni / Pension Fund	31.12.2018
Sigal	1,085,645,724
Raiffeisen	622,862,362
CREDINS Pensions	580,591,026
Total	2,289,099,112

Tabela 45: Numri i Kuotave

Table 45: Number of Accounting Units Issued

(në Lekë / in ALL)

Fond Pensioni / Pension Fund	31.12.2018
Sigal	778,699
Raiffeisen	361,200
CREDINS Pensions	412,992
Total	1,552,890

Tabela 46: Asetet Neto për Kuotë

Table 46: Net Assets by Accounting Unit

(në Lekë / in ALL)

Fond Pensioni / Pension Fund	31.12.2018
Raiffeisen	1,724
CREDINS Pensions	1,406
Sigal	1,394

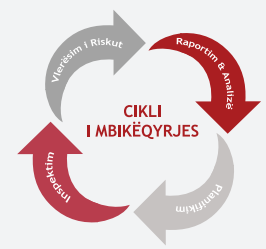


Tabela 47: Të dhëna nga Bilanci i FP, Tregu
 Table 47: Selected PFs' Balance Sheet Market Data

Përshkrimi Specification	Vlera (në Lekë) Value (in ALL)		Ndryshimi (në %) Change (in %)	Pjesa ndaj Totalit (në %) Share in total value (in %)	
	31.12.'17	31.12.'18		31.12.'17-31.12.'18	31.12.'17
Periudha / Period					
1 Mjete monetare dhe ekuivalentë të mjeteve monetare Cash and cash equivalents	58,442,018	47,728,476	-18.33	3.37	2.07
2 Investime (2.1+2.2+2.3) / Investment	1,641,760,907	2,210,160,129	34.62	94.74	95.96
2.1 Letra borxhi të blera në emetimin e parë (2.1.a+2.1.b+2.1.c) Debt securities purchased on first issue	1,581,278,894	2,025,667,720	28.10	91.25	87.95
2.1.a Investime financiare me vlerë të drejtë ndërmjet fitimit dhe humbjes Financial investments at fair value through profit and loss	48,440,702	60,507,874	24.91	3	2.63
2.1.b Investime financiare të vlefshme për shitje Investments available for sale	-	61,087,123	-	-	-
2.1.c Investime financiare të mbajtura deri në maturim Investments held to maturity	1,532,838,192	1,904,072,723	24.22	88.45	82.67
2.2 Letra borxhi të blera në treg sekondar (2.2.a+2.2.b+2.2.c) Debt securities purchased in the secondary market	60,482,014	184,492,409	205.04	3.49	8.01
2.2.a Investime financiare me vlerë të drejtë ndërmjet fitimit dhe humbjes Financial investments at fair value through profit and loss	-	-	-	-	-
2.2.b Investime financiare të vlefshme për shitje Investments available for sale	-	27,401,644	-	-	-
2.2.c Investime financiare të mbajtura deri në maturim Investments held to maturity	60,482,014	157,090,765	159.73	3.49	6.82
2.3 Depozita bankare / Deposits	-	-	-	-	-
3 Llogari të arkëtueshme (3a+3b+3c+3d+3f) / Receivables	32,739,417	45,372,321	38.59	1.89	1.97
3a Të arkëtueshme nga shitja e letrave me vlerë Receivables from sale of securities	-	-	-	-	-
3b Të arkëtueshme nga shoqëria administruese Receivables from management company	-	-	-	-	-
3c Të arkëtueshme nga depozitari Receivable from the depository	-	-	-	-	-
3d Parapagime / Prepayments	-	-	-	-	-
3e Të arkëtueshme nga ndryshimi i anëtarësisë Receivables from the change of membership	-	-	-	-	-
3f Të tjera llogari të arkëtueshme Other accounts receivable	32,739,417	45,372,321	38.59	1.89	1.97
A TOTALI I ASETEVE (1+2+3) / TOTAL ASSETS	1,732,942,342	2,303,260,926	32.91	100.00	100.00
4 Detyrime nga investimi në letrat me vlerë Liabilities from investment in securities	-	-	-	-	-
5 Detyrime nga investimi në depozita Liabilities from investment in deposits	-	-	-	-	-
6 Detyrime ndaj shoqërisë administruese Due to management company	3,711,453	5,007,209	34.91	68.69	35.36
7 Detyrime ndaj depozitarit / Due to the Depository	-	-	-	-	-
8 Detyrime nga ndryshimi i anëtarësisë Liabilities on the basis of membership change	1,692,128	3,668,389	116.79	31.31	25.90
9 Pagesa të shtyra dhe të ardhura të marra në avancë Delayed payment of costs and income of future period	-	-	-	-	-
10 Detyrime të tjera / Other Liabilities	-	5,486,216	-	-	-
B TOTALI I PASIVIT (4+5+6+7+8+9+10) / TOTAL LIABILITIES	5,403,581	14,161,814	162.08	100.00	100.00
C ASETET NETO TË FONDIT TË PENSIONIT (A-B) FUND'S NET ASSETS	1,727,538,760	2,289,099,112	32.51		

Tabela 48: Të dhëna nga Bilanci sipas FP

Table 48: Selected Data for PFs' Balance Sheet

31.12.2018		(në Lekë / in ALL)			
Përshkrimi / Specification	RAIFFEISEN	SIGAL	CREDINS PENSIONS	Total	
1.	Mjete monetare dhe ekuivalentë të mjeteve monetare <i>Cash and cash equivalents</i>	8,918,222	31,210,135	7,600,119	47,728,476
2.	Investime (2.1+2.2+2.3) / Investment	604,797,894	1,044,210,151	561,152,084	2,210,160,129
2.1	Letra borxhi të blera në emetimin e parë (2.1.a+2.1.b+2.1.c) <i>Debt securities purchased on first issue</i>	575,714,193	1,044,210,151	405,743,376	2,025,667,720
2.1.a	Investime financiare me vlerë të drejtë ndërmjet fitimit dhe humbjes <i>Financial investments at fair value through profit and loss</i>	60,507,874	-	-	60,507,874
2.1.b	Investime financiare të vlefshme për shitje <i>Investments available for sale</i>	-	-	61,087,123	61,087,123
2.1.c	Investime financiare të mbajtura deri në maturim <i>Investments held to maturity</i>	515,206,319	1,044,210,151	344,656,253	1,904,072,723
2.2	Letra borxhi të blera në treg sekondar (2.2.a+2.2.b+2.2.c) <i>Debt securities purchased in the secondary market</i>	29,083,701	-	155,408,708	184,492,409
2.2.a	Investime financiare me vlerë të drejtë ndërmjet fitimit dhe humbjes <i>Financial investments at fair value through profit and loss</i>	-	-	-	-
2.2.b	Investime financiare të vlefshme për shitje <i>Investments available for sale</i>	-	-	27,401,644	27,401,644
2.2.c	Investime financiare të mbajtura deri në maturim <i>Investments held to maturity</i>	29,083,701	-	128,007,064	157,090,765
2.3	Depozita bankare / Deposits	-	-	-	-
3.	Llogari të arkëtueshme (3a+3b+3c+3d+3f) <i>Receivables</i>	12,416,953	19,372,415	13,582,954	45,372,321
3.a.	Të arkëtueshme nga shitja e letrave me vlerë <i>Receivables from sale of securities</i>	-	-	-	-
3.b.	Të arkëtueshme nga shoqëria administruese <i>Receivables from management company</i>	-	-	-	-
3.c.	Të arkëtueshme nga depozitari <i>Receivable from the depository</i>	-	-	-	-
3.d.	Parapagime / Prepayments	-	-	-	-
3.e.	Të arkëtueshme nga ndryshimi i anëtarësisë <i>Receivables from the change of membership</i>	-	-	-	-
3.f.	Të tjera llogari të arkëtueshme / Other accounts receivable	12,416,953	19,372,415	13,582,954	45,372,321
A.	TOTALI I ASETIVE (1+2+3) TOTAL ASSETS	626,133,069	1,094,792,700	582,335,157	2,303,260,926
4.	Detyrime nga investimi në letrat me vlerë <i>Liabilities from investment in securities</i>	-	-	-	-
5.	Detyrime nga investimi në depozita <i>Liabilities from investment in deposits</i>	-	-	-	-
6.	Detyrime ndaj shoqërisë administruese <i>Due to management company</i>	786,714	2,752,473	1,468,022	5,007,209
7.	Detyrime ndaj depozitarit / Due to the Depository	-	-	-	-
8.	Detyrime nga ndryshimi i anëtarësisë <i>Liabilities on the basis of membership change</i>	2,217,277	1,177,004	274,109	3,668,389
9.	Pagesa të shtyra dhe të ardhura të marra në avancë <i>Delayed payment of costs and income of future period</i>	-	-	-	-
10.	Detyrime të tjera / Other Liabilities	266,716	5,217,500	2,000	5,486,216
B.	TOTALI I PASIVIT (4+5+6+7+8+9+10) / TOTAL LIABILITIES	3,270,707	9,146,976	1,744,131	14,161,814
C.	ASETET NETO TË FONDIT TË PENSIONIT (A-B) <i>PENSION FUND'S NET ASSETS</i>	622,862,362	1,085,645,724	580,591,026	2,289,099,112

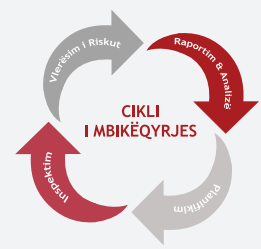


Tabela 49: Të Dhëna nga Fitim Humbje sipas FP

Table 49: Selected Data for PFs Profit and Loss Accounts

31.12.2018		(në Lekë / in ALL)			
Përshkrimi / Specification	RAIFFEISEN	SIGAL	CREDINS PENSIONS	Total	
A.	TOTALI I TË ARDHURAVE NGA INVESTIMET (1+2+3+4+5) / INCOME FROM INVESTMENTS	38,977,172	66,470,611	31,898,125	137,345,286
1.	Fitime të realizuara nga shitja e investimeve në letra me vlerë <i>Realised gains from sold investments in securities</i>	96,629	-	495	97,124
2.	Të ardhura nga interesat / <i>Income from interest</i>	38,880,543	66,450,754	31,897,524	137,228,821
3.	Diferenca pozitive të kurseve të këmbimit nga mjetet monetare / <i>Positive exchange rate differences from monetary items</i>	-	-	-	-
4.	Të ardhura nga dividendët / <i>Income from dividends</i>	-	-	-	-
5.	Të ardhura të tjera / <i>Other income</i>	-	19,857	106	19,341
B.	TOTALI I SHPENZIMEVE (6+7+8+9+10) EXPENDITURE	9,217,891	35,604,313	14,230,672	59,052,876
6.	Humbje të realizuara nga shitja e investimeve në letra me vlerë <i>Realized losses from sold investments in securities</i>	497,557	-	590	498,147
7.	Diferenca negative të kurseve të këmbimit nga mjetet monetare <i>Negative exchange rate differences from monetary items</i>	-	843,205	-	843,205
8.	Tarifa për shoqërinë administruese <i>Fee to the Management Companies'</i>	8,453,618	29,543,608	14,230,082	52,227,308
9.	Tarifa për depozitarin / <i>Fee to the depositary</i>	-	-	-	-
10.	Shpenzime të tjera / <i>Other expenditure</i>	266,716	5,217,500	-	5,484,216
C.	FITIMI (HUMBJA) NETO NGA INVESTIMET, +/- (A-B) NET PROFIT (LOSSES) FROM INVESTMENT	29,759,281	30,866,298	17,667,453	78,292,410
D.	FITIMI (HUMBJA) E PAREALIZUAR NGA INVESTIMET NË LETRA ME VLERË (d1+d2+d3+d4) TOTAL UNREALISED GAINS (LOSSES) FROM INVESTMENT IN SECURITIES	313,547	-	-182,096	131,451
d1.	Fitimi (humbja) e porealizuar nga investimet në letra me vlerë, +/- <i>Unrealized gains (losses) on investments in securities</i>	487,812	-	-	487,812
d2.	Ndryshime neto prej kurseve të këmbimit në investimet në letra me vlerë <i>Net exchange rate differentials from investments in securities</i>	-	-	-	-
d3.	Amortizimi i primit/diskontit të aktiveve me afat maturimi fiks <i>Depreciation of premium (discount) of fixed maturity assets</i>	-174,265	-	-182,096	-356,361
d4.	Zhvlerësim i asetëve <i>Value adjustments - asset impairment</i>	-	-	-	-
E.	RRITJA (ZVOGËLIMI) NETO I ASETEVE NETO NGA VEPRIMTARIA E FONDIT (C+D) NET INCREASE (REDUCTION) IN NET ASSETS FROM THE FUND'S BUSINESS OPERATIONS	30,072,828	30,866,298	17,485,357	78,423,861

Shënime sqaruese

Burimi i të dhënave dhe baza e përgatitjes.

Të dhënat e përdorura në këtë publikim bazohen në raportimet e vetë shoqërive administruese të fondeve të pensioneve pranë AMF-së, sipas formatit të përcaktuar në Rregulloren "Për raportimin në AMF të veprimtarisë së shoqërisë administruese të fondeve të pensionit", Miratuar me Vendimin e Bordit nr.25, datë 23. 02. 2011.

Kopje të paplotësuara të këtyre pasqyrave me udhëzimet përkatëse janë të disponueshme në faqen zyrtare të AMF-së.

FP - Fonde Pensioni

* Plan Pensioni Profesional

**Tarifa të administrimit - Tarifat e administrimit nga Fondi i Pensioneve Vullnetare Raiffeisen janë 4,118,067 lekë. Tarifat e administrimit nga Fondet e Investimeve (Raiffeisen Prestige dhe Raiffeisen Invest Euro) janë 857,411,775 lekë.

Explanatory notes

Source of data and basis of preparation.

Data in this publication are sourced from statistical returns submitted to AFSA by authorised pension fund management companies, under the Regulation "On pension fund management company reporting to AFSA", Approved by Board Decision no. 25, date 23.02.2011.

Blank copies of the returns and associated instructions are available on the AFSA website.

PF - Pension Fund

* Occupational Pension Plan

**Fee from management - Fee from management of the Voluntary Pension Fund Raiffeisen are ALL 4,118,067. Fee from management of the Raiffeisen Prestige Investment Fund and the Raiffeisen Invest Euro are ALL 857,411,775.

ANEKSI C
ANNEX C

TREGU I FONDEVE TË INVESTIMEVE
INVESTMENTS FUNDS MARKET

PËRMBAJTJA

CONTENTS

Tabela 50: Depozitarë të Fondit të Investim	95
<i>Table 50: Depositories of the Investment Funds</i>	
Tabela 51: Aksionarët e Shoqërive Administruese të FI	95
<i>Table 51: Shareholders of Management Companies IFs'</i>	
Tabela 52: Karakteristika të Tregut të FI	96
<i>Table 52: Key Characteristics of IFs' Market</i>	
Tabela 53: Të Dhëna për FI	96
<i>Table 53: Selected Data for IFs'</i>	
Tabela 54: Portofoli i Investimeve të Fondit Raiffeisen Prestigj	97
<i>Table 54: The Investment Portfolio of the Fund Raiffeisen Prestige</i>	
Tabela 55: Portofoli i Investimeve të Fondit, Raiffeisen Invest Euro	97
<i>Table 55: The Investment Portfolio of the Fund, Raiffeisen Invest Euro</i>	
Tabela 56: Portofoli i Investimeve të Fondit, Credins Premium	99
<i>Table 56: The Investment Portfolio of the Fund, Credins Premium</i>	
Tabela 57: Portofoli i Investimeve të Fondit, WVP Top Invest	100
<i>Table 57: The Investment Portfolio of the Fund, WVP Top Invest</i>	
Tabela 58: Portofoli i Investimeve të Fondit, Raiffeisen Vizion	101
<i>Table 58: The Investment Portfolio of the Fund, Raiffeisen Vizion</i>	
Tabela 59: Pasqyra e Strukturës së Investimeve	101
<i>Table 59: Statement of Investment Structure</i>	
Tabela 60: Struktura e Aseteve dhe Investimet sipas Qëllimit të Mbajtjes	102
<i>Table 60: Assets Structure and Investments by Purpose of Holding</i>	
Grafik 10, 11, 12, 13: Struktura e Investimeve për secilin Fond sipas Maturitetit të Mbetur	103
<i>Graphic 10, 11, 12, 13: IFs' Investment Structure by Remaining Maturity</i>	
Tabela 61: Të Dhëna nga Pasqyra e Pozicionit Financiar (Asetet Neto) sipas FI	105
<i>Table 61: Table 66: Selected Data from Financial Position Statement (Net Assets) for IFs'</i>	
Tabela 62: Të Dhëna nga Pasqyra e Pozicionit Financiar (Asetet Neto), Tregu	106
<i>Table 62: Selected Data from Financial Position Statement (Net Assets) Market Data</i>	
Tabela 63: Të Dhëna nga Fitim Humbje sipas FI	107
<i>Table 63: Selected Data for IFs Profit and Loss Accounts</i>	
Tabela 64: Ndryshime në Asetet e FI	108
<i>Table 64: Changes in IFs' Assets</i>	
Shënime Sqaruese	109
<i>Explanatory Notes</i>	



Tabela 50: Depozitarë të Fondit të Investimit

Table 50: Depositories of the Investment Funds

Depozitari / Depository	Fondi i Investimeve Investment Fund
First Investment Bank sh.a.*	Raiffeisen Prestigj
	Raiffeisen Euro
	Raiffeisen Vizion
	WVP Top Invest
Banka Amerikane e Investimeve sh.a.	Credins Premium

Tabela 51: Aksionarët e Shoqërive Administruese të FI

Table 51: Shareholders of Management Companies IFs'

Shoqëria administruese e fondeve të investimeve Management company of investment funds	Aksionarët / Shareholders		
	Emri Name	Kodi i vendit të origjinës Code of origin country	Kapitali i nënshkruar (në %) Subscribed capital (in %)
Raiffeisen Invest sh.a.	Raiffeisen Bank sh.a.	A	100
Credins Invest sh.a.	Banka Credins sh.a.	SH	76.00
	SiCRED sh.a.	SH	12.00
	Estela Koçi	SH	5.00
	Egi Santo	SH	3.50
	Genc Koxhaj	SH	3.50
WVP Fund Management Tirana sh.a.	WVP Fund Management AD Shkup	M	51.00
	“WVP” - “Ndërmjetësim në sigurime”	SH	25.00
	Arton Lena	A	13.31
	Rubert Strobl	A	4.00
	Ardian Kelmendi	M	4.19
	Kujtim Ibrahim	A	2.50

* Në datë 02.02.2018, për Fondin Credins Premium, shërbimi i depozitarit është transferuar nga First Investment Bank sh.a. në American Bank of Investments sh.a.

* On 02.02.2018, for Credins Premium Fund, the depository service was transferred from First Investment Bank sh.a. to the American Bank of Investments sh.a.

Tabela 52: Karakteristika të Tregut të FI

Table 52: Key Characteristics of IFs' Market

Përshkrimi Specification		Anëtarësia Membership	Ndryshimi (në %) Change (in %)
Periodha / Period	31.12.'17	31.12.'18	31.12.'17 -31.12.'18
Numri i anëtarëve në FI / IFs' members	31,320	29,420	-6.07
Nga të cilët / of which:			
individë / individuals	31,314	29,408	-6.09
persona juridikë / legal entities	6	12	100.00
Numri i shoqërive administruese të fondeve të investimeve Number of investment funds management companies	2	3	50
Numri i fondeve të investimit / Number of investment funds	3	4	33

Tabela 53: Të Dhëna për FI

Table 53: Selected Data for IFs'

Përshkrimi Specification		Vlera (në Lekë) Value (in ALL)	Ndryshimi (në %) Change (in %)
Periodha / Period	31.12.'17	31.12.'18	31.12.'17-31.12.'18
Asetet neto të FI / IFs' net assets	72,717,094,131	66,086,606,390	-9.12
Raiffeisen Prestigj	57,088,240,710	47,624,062,202	-16.58
Raiffeisen Invest Euro	14,713,441,582	10,309,084,253	-29.93
Credins Premium	915,411,839	1,956,538,948	113.73
WVP Top Invest		77,944,488	
Raiffeisen Vizion		6,118,976,499	
Numri i kuotave të FI / IFs' number of accounting units issued	41,537,079.8473	40,271,119.8001	-3.05
Raiffeisen Prestigj	39,785,931.3406	31,841,451.5568	-19.97
Raiffeisen Invest Euro	946,389.5003	726,130.5780	-23.27
Credins Premium	804,759.0064	1,604,812.6982	99.42
WVP Top Invest		86,814.6820	
Raiffeisen Vizion		6,011,910.2851	
Asetet neto për kuotë / Net assets by accounting unit			
Raiffeisen Prestigj	1,435	1,496	4.24
Raiffeisen Invest Euro	15,547	14,197	-8.66
Credins Premium	1,138	1,219	7.18
WVP Top Invest		898	
		1,018	



Tabela 54: Portofoli i Investimeve të Fondit Raiffeisen Prestigj

Table 54: The Investment Portfolio of the Fund Raiffeisen Prestige

Investimet ndaj Totalit të Aktiveve / Investments of Total Assets

31.12.2018				(në % / in %)
Fond Investimi Investment fund	Bono Thesari Treasury bills	Obligacione Thesari Treasury Bonds	Depozita Deposits	Totali Total
Raiffeisen Prestigj	20.64	66.43	0.00	87.07

Obligacione Thesari / T-Bonds

31.12.2018						(në Lekë / in ALL)
Raiffeisen Prestigj	2 vjeçare 2 years	3 vjeçare 3 years	5 vjeçare 5 years	7 vjeçare 7 year	10 vjeçare 10 years	Totali Total
Vlera / Value	1,228,209,856	616,728,157	6,170,814,241	15,645,886,935	8,900,785,432	32,562,424,621
% ndaj Totalit të Aktiveve % of total assets	2.51	1.26	12.59	31.91	18.16	66.43

Tabela 55: Portofoli i Investimeve të Fondit Raiffeisen Invest Euro

Table 55: The Investment Portfolio of the Fund, Raiffeisen Invest Euro

Investimet ndaj Totalit të Aktiveve / Investment of Total Assets

31.12.2018					(në % / in %)
Fond Investimi Investment fund	Tituj qeveritarë Republika e Shqipërisë Government securities Republic of Albania	Tituj qeveritarë jashtë vendit Foreign Government securities	Tituj të korporatave Corporate securities	Fonde Investimi Investment Funds	Totali Total
Raiffeisen Invest Euro	36.33	8.45	19.83	25.87	90.48

Tituj Qeveritarë Republika e Shqipërisë / Government Securities Republic of Albania

31.12.2018					(në Lekë / in ALL)
Raiffeisen Invest Euro	Bono Thesari Treasury Bills	Obligacione 2 vjeçare Treasury Bonds 2 years	Obligacione 5 vjeçare Treasury Bonds 5 years	Euro Obligacion 7 vjeçar 7 years Euro bond	Totali Total
Vlera / Value	-	1,048,225,074	1,131,696,047	1,592,811,620	3,772,732,741
% ndaj Totalit të Aktiveve % of total assets	-	10.09	10.90	15.34	36.33

Tituj Qeveritarë Jashtë Vendit / Foreign Government Securities

31.12.2018				(në Lekë / in ALL)
Raiffeisen Invest Euro	Mali i Zi	Kroaci	Totali Total	
Vlera / Value	740,957,030	136,446,981	877,404,011	
% ndaj Totalit të Aktiveve % of total assets	7.13	1.32	8.45	

Tituj të Korporatave / Corporate Securities

31.12.2018

(në Lekë / in ALL)

RAIFFEISEN INVEST EURO	Vlera Value	% ndaj totalit të aktiveve % of total assets
Raiffeisen Bank International	332,049,538	3.20
BNP Paribas SA	122,899,168	1.18
ArcelorMittal S.A	257,178,893	2.48
Alliance Finance	135,949,598	1.31
Aeroporto Paris	139,815,113	1.35
Sanofi-Aventi	135,201,673	1.30
BayerCapital	111,697,756	1.08
Nestle Finance Int	62,975,055	0.61
Banco Santander	249,834,169	2.40
Carrefour	126,990,541	1.22
Statoil	125,888,400	1.21
Telefonica Emisiones S.A.U	130,438,895	1.26
Schneider Electric SE	128,501,201	1.24
Totali / Total	2,059,420,001	19.84

Fonde Investimi / Investment Funds

31.12.2018

(në Lekë / in ALL)

RAIFFEISEN INVEST EURO	Vlera Value	% ndaj totalit të aktiveve % of total assets
ACMBernstein FCP	257,296,281	2.48
Morgan Stanley Investment Funds	259,904,595	2.50
ACMBernstein-Short Duration HY	120,328,138	1.16
Morgan Stanley Investment Funds Euro Currency HY	123,181,552	1.18
Raiffeisen 304 - Euro Corporates A eur	354,808,226	3.42
Raiffeisen-Europa-HighYield (I) A	353,680,227	3.41
Raiffeisen-Euro-Rent (I)	116,994,306	1.13
Raiffeisen Mehrwert 2021	126,912,786	1.22
Raiffeisen-Euro-ShortTerm-Rent I A	239,670,232	2.31
Raiffeisen-Mehrwert 2023 VTA	120,297,474	1.16
RAIFFEISEN-EURO-RENDITE (I) (A)	488,430,196	4.70
RAIFFEISEN GLOBAL RENT (I) (a)	124,714,478	1.20
Totali / Total	2,686,218,490	25.87

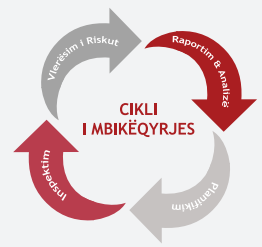


Tabela 56: Portofoli i Investimeve të Fondit Credins Premium

Table 56: The Investment Portfolio of the Fund Credins Premium

Investimet ndaj Totalit të Aktiveve / Investment of Total Assets

31.12.2018 (në % / in %)

Fond Investimi <i>Investment fund</i>	Bono Thesari <i>Treasury bills</i>	Obligacione Thesari <i>Treasury bonds</i>	Depozita <i>Deposits</i>	Totali <i>Total</i>
Credins Premium	23.29	64.77	0.00	88.06

Obligacione Thesari / T-Bonds

31.12.2018 (në Lekë / in ALL)

Credins Premium	2 vjeçare <i>2 years</i>	3 vjeçare <i>3 years</i>	5 vjeçare <i>5 years</i>	7 vjeçare <i>7 years</i>	10 vjeçare <i>10 years</i>	Totali <i>Total</i>
Vlera / <i>Value</i>	88,634,384	20,296,064	180,766,709	390,626,672	755,020,030	1,435,343,859
% ndaj Totalit të Aktiveve <i>% of total assets</i>	4.00	0.92	8.16	17.62	34.07	64.77

Tabela 57: Portofoli i Investimeve të Fondit WVP Top Invest

Table 57: The Investment Portfolio of the Fund, WVP Top Invest

Investimet ndaj Totalit të Aktiveve / Investments of Total Assets

31.12.'18					(në % / in %)
Fond Investimi Investment fund	Tituj qeveritarë Republika e Shqipërisë Government securities Republic of Albania	Tituj qeveritarë jashtë vendit Foreign Government securities	Tituj të korporatave Corporate securities	Fonde Investimi Investment funds	Totali Total
WVP TOP INVEST	-	-	98.79	-	98.79

Tituj të korporatave / Corporate Securities

31.12.'18		(në Lekë / in ALL)
WVP TOP INVEST	Vlera / Value	% ndaj totalit të aktiveve % of total assets
EXXON MOBIL CORP	2,574,041	3.27
LLOYDS BANKING GROUP PLC	1,981,314	2.52
ING GROEP NV	1,776,915	2.26
HENKEL AG & CO KGAA PREF	2,236,173	2.84
MERCK KGAA	2,769,545	3.52
DIAGEO PLC	3,072,711	3.90
FACEBOOK CLASS A INC	2,265,083	2.88
NESTLE	2,867,995	3.64
ROYAL DUTCH SHELL PLC	2,596,399	3.30
AXA SA	2,242,659	2.85
PROCTER & GAMBLE	3,271,280	4.16
BASF SE	1,940,755	2.46
DAIMLER AG	1,699,493	2.16
PFIZER INC	3,458,370	4.39
SANOFI SA	2,981,432	3.79
UNITED TECHNOLOGIES CORP	2,295,488	2.92
SIEMENS AG	2,414,095	3.07
BAYERISCHE MOTORENWERKE AG BMW	2,050,272	2.60
ROCHE HOLDING PAR AG	2,667,116	3.39
BNP PARIBAS SA	1,680,629	2.14
FRESENIUS SE & Co KGaA	1,775,446	2.26
TOTAL SA	2,593,289	3.29
WALMART STORES INC	2,962,495	3.76
BOEING	2,606,845	3.31
ALLIANZ SE	2,493,479	3.17
APPLE INC	2,554,202	3.25
TELEFONICA SA	1,992,715	2.53
UNILEVER NV	2,640,741	3.35
VOLKSWAGEN AG	2,315,643	2.94
HEIDELBERG CEMENT	2,378,846	3.02
ZURICH INSURANCE GROUP AG	2,569,024	3.26
DEUTCHE POST STOCK	2,036,171	2.59
Totali / Total	77,760,658	98.79

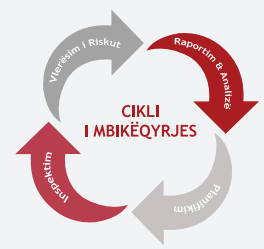


Tabela 58: Portofoli i Investimeve të Fondit Raiffeisen Vizion

Table 58: The Investment Portfolio of the Fund Raiffeisen Vizion

Investimet ndaj Totalit të Aktiveve / Investments of Total Assets

31.12.'18				(në % / in %)
Fond Investimi <i>Investment fund</i>	Bono Thesari <i>Treasury bills</i>	Obligacione Thesari <i>Treasury bonds</i>	Depozita <i>Deposits</i>	Totali <i>Total</i>
RAIFFEISEN VIZION	19.88	47.93	0.00	67.81

Obligacione Thesari / T-Bonds

31.12.'18						(në Lekë / in ALL)
RAIFFEISEN VIZION	2 vjeçare <i>2 years</i>	3 vjeçare <i>3 years</i>	5 vjeçare <i>5 years</i>	7 vjeçare <i>7 years</i>	10 vjeçare <i>10 years</i>	Totali <i>Total</i>
Vlera/Value	100,536,815	-	1,042,944,826	590,310,380	1,343,493,083	3,077,285,104
% ndaj totalit të aktiveve <i>% of total assets</i>	1.57	-	16.24	9.19	20.93	47.93

Tabela 59: Struktura e Investimeve sipas Maturitetit të Mbetur

Table 59: Investment Structure by Remaining Maturity

31.12.'18					(në Lekë / in ALL)
Përshkrimi / <i>Specification</i>	RAIFFEISEN PRESTIGJ	RAIFFEISEN INVEST EURO	CREDINS PREMIUM	RAIFFEISEN VIZION	
I Instrumente deri në 1 muaj <i>Instruments up to 1 month</i>	6,605,237,653	3,594,241,025	494,641,361	840,475,099	
II Instrumente 1 deri në 3 muaj <i>Instruments 1 to 3 months</i>	3,334,502,915	-	4,061,276	-	
III Instrumente 3 deri në 6 muaj <i>Instruments 3 to 6 months</i>	5,082,355,184	57,618,851	-	-	
IV Instrumente 6 muaj deri në 1 vit <i>Instruments 6 months to 1 year</i>	6,749,872,377	993,635,608	28,150,903	295,214,612	
V Instrumente 1 deri në 3 vjet <i>Instruments 1 to 3 years</i>	14,247,939,583	2,376,085,230	531,521,999	99,900,418	
VI Instrumente 3 deri në 5 vjet <i>Instruments 3 to 5 years</i>	8,175,191,665	1,616,070,792	198,947,078	155,131,145	
VII Instrumente 5 deri në 7 vjet <i>Instruments 5 to 7 years</i>	3,748,808,852	1,747,541,540	230,025,250	309,207,503	
VIII Instrumente më shumë se 7 vjet <i>Instruments more than 7 years</i>	1,078,915,203	-	728,881,008	935,639,277	
IX Totali Aseteve / <i>Total Assets</i>	49,022,823,432	10,385,193,046	2,216,228,875	2,635,568,054	

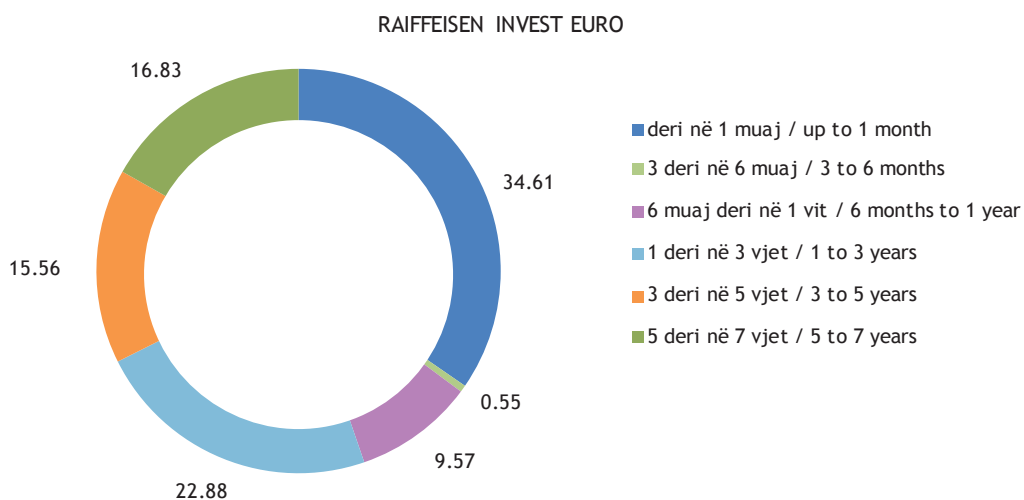
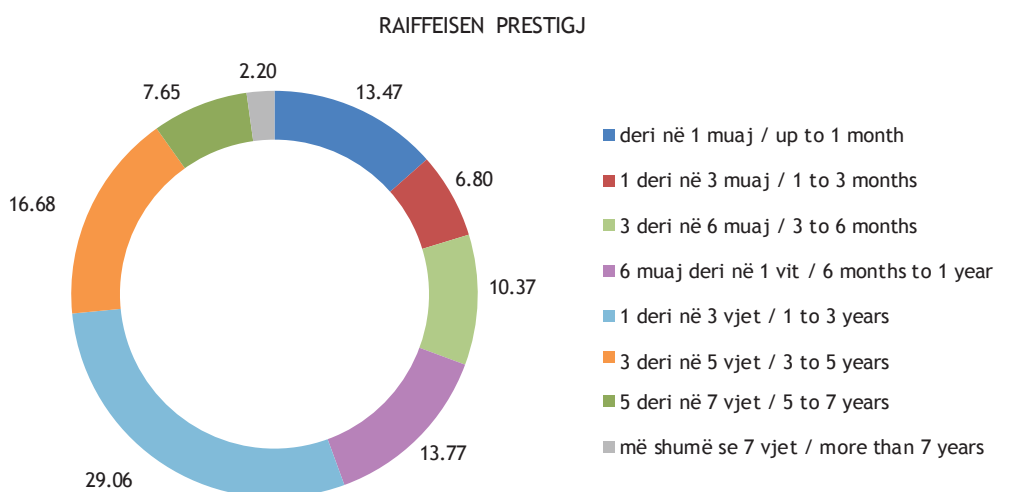
Tabela 60: Struktura e Aseteve dhe Investimet sipas Qëllimit të Mbatjes
Table 60: Assets Structure and Investments by Purpose of Holding

31.12.18

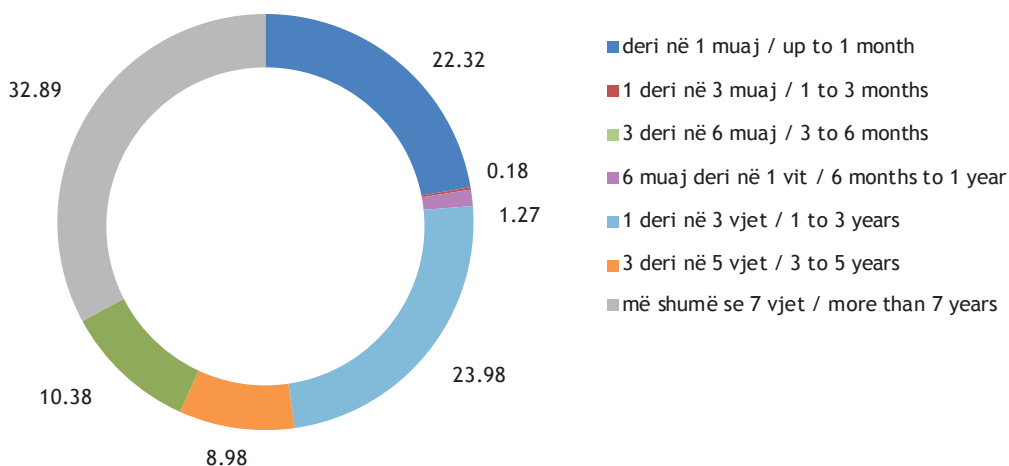
Përshkrimi / Specification	RAIFFEISEN PRESTIGJ	Pjesa ndaj Totalit (në %) Share in total value (in %)	RAIFFEISEN INVEST EURO	Pjesa ndaj Totalit (në %) Share in total value (in %)	RAIFFEISEN VIZION	Pjesa ndaj Totalit (në %) Share in total value (in %)	WVP TOP INVEST	Pjesa ndaj Totalit (në %) Share in total value (in %)	CREDEINS PREMIUM	Pjesa ndaj Totalit (në %) Share in total value (in %)
I Të mbajtura në maturim HTM <i>Held to maturity</i>	-	-	-	-	-	-	-	-	-	-
II Investime financiare me vlerë të drejtë ndërmjet fitimit dhe humbjes <i>Investments at fair value through profit or loss</i>	-	-	9,395,775,244	90.47	-	233,281,974.99	-	99.59	4,521,039,859	94.47
III Investime financiare me vlerë të drejtë ndërmjet të ardhurave gjithpërfshirëse <i>Investments at fair value through other comprehensive income</i>	42,681,919,944	87.07	-	-	4,353,992,709.49	67.81	-	-	-	-
IV Mijete monetare dhe Depozita <i>Cash and Deposits</i>	5,851,791,104	11.93	907,681,486	8.74	1,941,452,411.07	30.24	950,125.47	0.41	235,055,474	4.91
V Debitorë /Debitors	489,112,385	1.00	81,736,317	0.79	125,401,770.59	1.95	1.33	0.00	29,744,472	0.62
VI Totali Aseteve / Total Assets	49,022,823,433	100.00	10,385,193,047	100.00	6,420,846,891.00	100.00	234,232,102.00	100.00	4,785,839,806	100.00

Grafik 10,11,12,13: Struktura e Investimeve për Secilin Fond sipas Maturitetit të Mbetur (në %)

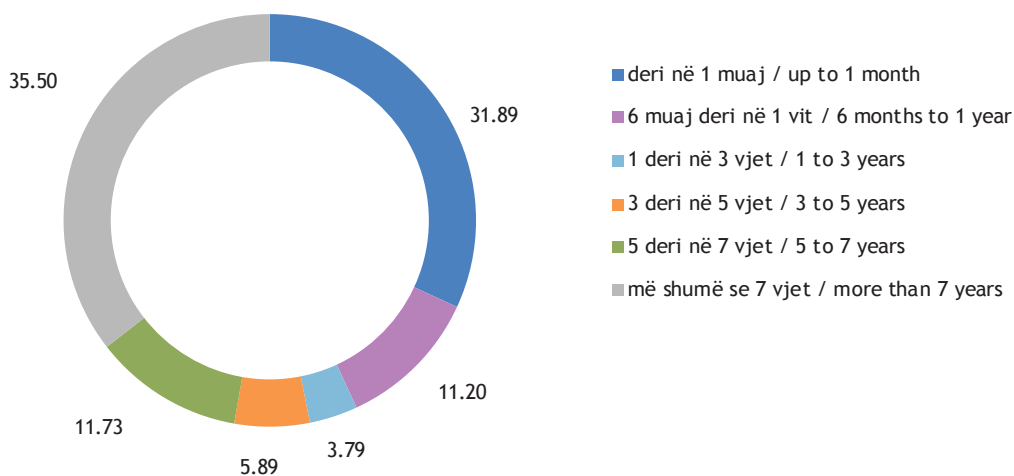
Graphic 10,11,12,13: IFs' Investment Structure by Remaining Maturity (in %)



CREDINS PREMIUM



RAIFFEISEN VIZION



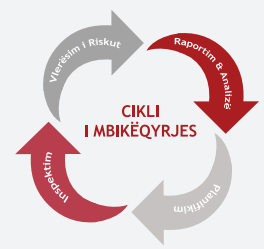


Tabela 61: Të dhëna nga Pasqyra e Pozicionit Financiar (Asetet Neto) sipas FI

Table 61: Selected Data from Financial Position Statement (Net Assets) for IFs'

31.12.2018							(në Lekë / in ALL)
Përshkrimi / Specification	Raiffeisen PRESTIGJ	Raiffeisen EURO	Credins PREMIUM	WVP Top Invest	Raiffeisen VIZION	Totali / Total	
1 Mjete monetare dhe ekuivalentë të mjeteve monetare / Cash and cash equivalents	5,851,791,104	907,681,487	235,055,474	950,125	1,941,452,411	8,936,930,603	
2 Investime (I+II) / Investments	42,681,919,944	9,395,775,244	1,951,428,929	77,760,658	4,353,992,709	58,460,877,484	
I Letra borxhi të blera në emetimin e parë (a+b+c+d+e) / Debt securities purchased on first issue	39,734,331,901	3,715,312,843	666,623,464	-	2,294,896,482	46,411,164,689	
a Letra borxhi të blera në emetimin e parë / Debt securities purchased on first issue	-	3,715,312,843	666,623,464	-	-	4,381,936,307	
b Investime financiare me vlerë të drejtë ndërmjet të ardhurave gjithëpërfshirëse / Financial investments at fair value through other comprehensive income	39,734,331,901	-	-	-	2,294,896,482	42,029,228,383	
c Investime financiare të mbajtura deri në maturim / Investments held to maturity	-	-	-	-	-	-	
II Letra borxhi të blera në treg sekondar (a+b+c+d) / Debt securities purchased on secondary market	2,947,588,043	5,680,462,401	1,284,805,465	77,760,658	2,059,096,227	12,049,712,794	
a Investime financiare me vlerë të drejtë ndërmjet fitimit dhe humbjes / Financial investments at fair value through profit or loss	-	2,994,243,910	1,284,805,465	77,760,658	-	4,356,810,034	
b Investime financiare me vlerë të drejtë ndërmjet të ardhurave gjithëpërfshirëse / Financial investments at fair value through other comprehensive income	2,947,588,043	-	-	-	2,059,096,227	5,006,684,270	
c Investime financiare të mbajtura deri në maturim / Investments held to maturity	-	-	-	-	-	-	
d Kuota në fonde investimesh / Units in investment funds	-	2,686,218,490	-	-	-	2,686,218,490	
III Depozita / Deposits	-	-	-	-	-	-	
3 Debitorë (3a+3b+3c+3d+3f) / Debtors	489,112,385	81,736,317	29,744,472	1	125,401,771	725,994,946	
a Debitorë nga shitja e letrave me vlerë / Debtors from sale of securities	-	-	-	-	-	-	
b Debitorë nga shoqëria administruese / Debtors by the management company	-	406,512	-	-	-	406,512	
c Debitorë nga depozitari / Debtors by the depository	-	-	-	-	-	-	
d Parapagime / Prepayments	-	-	-	-	-	-	
e Debitorë interesi i akumuluar / Accumulated interest debtors	-	-	29,744,472	-	-	29,744,472	
f Debitorë të tjerë / Other debtors	489,112,385	81,329,805	-	1	125,401,771	695,843,962	
A. TOTALI I AKTIVEVE (1+2+3) / TOTAL ASSETS	49,022,823,433	10,385,193,048	2,216,228,875	78,710,785	6,420,846,891	68,123,803,032	
4 Detyrime nga investimi në letra me vlerë / Liabilities from investment in securities	1,191,079,386	-	256,596,615	-	296,102,160	1,743,778,161	
5 Detyrime nga investimi në depozita / Liabilities from investment in deposits	-	-	-	-	-	-	
6 Detyrime ndaj shoqërisë administruese / Due to management company	51,026,163	13,499,385	1,603,483	575,582	5,749,293	72,453,905	
7 Detyrime ndaj depozitarit / Due to the Depository	-	-	558,506	13,658	-	572,164	
8 Detyrime për pagesat ndaj kuota mbajtësit (ndryshim anëtarisë) / Liabilities for payments to quota holders (change members)	156,655,682	62,609,409	435,933	-	18,939	219,719,964	
9 Pagesa të shtyra dhe të ardhura të marra në avancë / Delayed payment of costs and income of future period	-	-	-	-	-	-	
10 Detyrime të tjera / Other Liabilities	-	-	495,391	177,057	-	672,448	
B. TOTALI I PËRGJEGJËSIVE (4+5+6+7+8+9+10) TOTAL LIABILITIES	1,398,761,231	76,108,794	259,689,928	766,298	301,870,392	2,037,196,642	
C. AKTIVE NETO (A-B) / NET ASSETS	47,624,062,202	10,309,084,253	1,956,538,948	77,944,488	6,118,976,499	66,086,606,390	

Tabela 62: Të Dhëna nga Pasqyra e Pozicionit Financiar (Asetet Neto), Tregu
Table 62: Selected Data from Financial Position Statement (Net Assets) Market Data

31.12.2018

Përshkrimi / Specification	Vlera (në Lekë) Value (in All)		Ndryshimi (në %) Change (in %)	Pjesa ndaj Totalit (në %) Share in total value (in %)	
	31.12.'17	31.12.'18	31.12.'17 -31.12.'18	31.12.'17	31.12.'18
Periudha / Period					
1 Mjete monetare dhe ekuivalentë të mjeteve monetare <i>Cash and cash equivalents</i>	7,100,939,007	8,936,930,603	25.86	9.74	13.12
2 Investime (I+II+III) / Investments	65,083,752,821	58,460,877,484	-10.18	89.25	85.82
I Letra borxhi të blera në emetimin e parë (a+b+c) <i>Debt securities purchased on first issue</i>	51,241,783,077	46,411,164,689	-9.43	70.27	68.13
a Investime financiare me vlerë të drejtë ndërmjet fitimit dhe humbjes / Investments at fair value through profit or loss	30,747,380,506	4,381,936,307	-85.75	42.17	6.43
b Investime financiare me vlerë të drejtë ndërmjet të ardhurave gjithpërfshirëse <i>Investments at fair value through other comprehensive income</i>	20,494,402,572	42,029,228,383	105.08	28.11	61.70
c Investime financiare të mbajtura deri në maturim <i>Investments held to maturity</i>	-	-	-	-	-
II Letra borxhi të blera në treg sekondar (a+b+c+d) <i>Debt securities purchased on secondary market</i>	13,841,969,744	12,049,712,794	-12.95	18.98	17.69
a Investime financiare me vlerë të drejtë ndërmjet fitimit dhe humbjes / Investments at fair value through profit or loss	10,022,239,884	4,356,810,034	-56.53	13.74	6.40
b Investime financiare me vlerë të drejtë ndërmjet të ardhurave gjithpërfshirëse <i>Investments at fair value through other comprehensive income</i>	201,623,368	5,006,684,270	2,383.19	0.28	7.35
c Investime financiare të mbajtura deri në maturim <i>Investments held to maturity</i>	-	-	-	-	-
d Kuota në fonde investimesh / Units in investment funds	3,618,106,492	2,686,218,490	-25.76	4.96	3.94
III Depozita / Deposits	-	-	-	-	-
3 Debitorë (3a+3b+3c+3d+3f) / Debtors	736,053,416	725,994,946	-1.37	1.01	1.07
a Debitorë nga shitja e letrave me vlerë <i>Debtors from sale of securities</i>	-	-	-	-	-
b Debitorë nga shoqëria administruese <i>Debtors by the management company</i>	621,274	406,512	-34.57	-	-
c Debitorë nga depozitari / Debtors by the depository	-	-	-	-	-
d Parapagime / Prepayments	-	-	-	-	-
e Debitorë interesi i akumuluar / Accumulated interest debtors	7,387,047	29,744,472	302.66	0.01	0.04
f Debitorë të tjerë / Other debtors	728,045,095	695,843,962	-4.42	1.00	1.02
A TOTALI I AKTIVEVE (1+2+3) / TOTAL ASSETS	72,920,745,245	68,123,803,032	-6.58	100.00	100.00
4 Detyrime nga investimi në letrat me vlerë <i>Liabilities from investment in securities</i>	-	1,743,778,161	-	-	2.56
5 Detyrime nga investimi në depozita <i>Liabilities from investment in deposits</i>	-	-	-	-	-
6 Detyrime ndaj shoqërisë administruese <i>Due to management company</i>	80,459,257	72,453,905	-9.95	0.11	0.11
7 Detyrime ndaj depozitarit / Due to the Depository	-	572,164	-	-	0.00
8 Detyrime për pagesat ndaj kuota mbajtësit (ndryshim anëtarisë) <i>Liabilities for payments to quota holders (change members)</i>	123,191,857	219,719,964	78.36	0.17	0.32
9 Pagesa të shtyra dhe të ardhura të marra në avancë <i>Delayed payment of costs and income of future period</i>	-	-	-	-	-
10 Detyrime të tjera / Other Liabilities	-	672,448	-	-	0.00
B TOTALI I PËRGJEGJËSIVE (4+5+6+7+8+9+10) / TOTAL LIABILITIES	203,651,114	2,037,196,642	900.34	0.28	2.99
C AKTIVE NETO (A-B) / NET ASSETS	72,717,094,131	66,086,606,390	-9.12	99.72	97.01

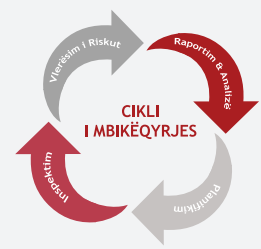


Tabela 63: Të Dhëna nga Fitim Humbja, Tregu

Table 63: Selected IFs' Profit and Loss Account Market Data

31.12.2018

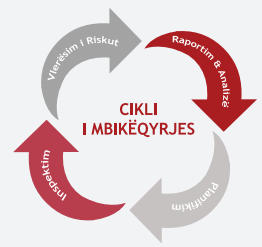
(në Lekë / in ALL)

Përshkrimi / Specification		Vlera (në Lekë) Value (in ALL)		Ndryshimi (në %) Change (in %)
		31.12.'17	31.12.'18	31.12.'17 -31.12.'18
Periudha / Period				
A.	TOTALI I TË ARDHURAVE NGA INVESTIMET (1+2+3+4+5) INCOME FROM INVESTMENTS	5,345,801,549	5,954,489,402	11.39
1	Fitime të realizuara nga shitja e investimeve në letra me vlerë Realised gains from sold investments in securities	124,076,973	4,609,661	-96.28
2	Të ardhura nga interesat / Income from interest	3,006,636,513	2,824,739,881	-6.05
3	Diferenca pozitive të kurseve të këmbimit Positive exchange rate differences	2,170,152,042	3,083,391,068	42.08
4	Të ardhura nga dividendët / Income from dividends	42,788,405	39,538,207	-7.60
5	Të ardhura të tjera / Other income	2,147,615	2,210,586	2.93
B.	TOTALI I SHPENZIMEVE (6+7+8+9+10) EXPENDITURE	3,339,703,036	4,067,717,871	21.80
6	Humbje të realizuara nga shitja e investimeve në letra me vlerë Realized losses from sold investments in securities	102,335,290	149,525,816	46.11
7	Diferenca negative të kurseve të këmbimit Negative exchange rate differences from monetary items	2,309,503,533	3,022,156,610	30.86
8	Tarifa për shoqërinë administruese / Fee to the Management Companies'	927,839,660	870,911,924	-6.14
9	Tarifa për depozitarin / Fee to the depositary	233,893	835,985	257.42
10	Shpenzime të tjera / Other expenditure	-209,341	24,287,535	11,701.90
C.	FITIMI (HUMBJA) NETO NGA INVESTIMET, +/- (A-B) NET PROFIT (LOSSES) FROM INVESTMENT	2,006,098,513	1,886,771,531	-5.95
D.	FITIMI (HUMBJA) E PAREALIZUAR NGA INVESTIMET NË LETRA ME VLERË (d1+d2+d3+d4) TOTAL UNREALISED GAINS (LOSSES) FROM INVESTMENT IN SECURITIES	389,028,021	-469,902,325	-220.79
d.1	Fitimi (humbja) e parealizuar nga investimet në letra me vlerë, +/- Unrealized gains (losses) on investments in securities	1,692,107,271	-158,184,759	-109.35
d.2	Ndryshime neto prej kurseve të këmbimit në investimet në letra me vlerë Net exchange rate differentials from investments in securities	-12,206,185	-311,717,566	-2,453.77
d.3	Zhvlerësimi (zvogëlimi) i vlerës së asetëve me afat të përcaktuar maturimi / Depreciation (decrease) in the value of assets with fixed term maturity	-1,290,873,064	-	100.00
d.4	Axhustime të vlerave të asetëve të dëmtuara Adjustment of the value of damaged assets	-	-	-
E.	RRITJA (ZVOGËLIMI) NETO I ASETEVE NETO NGA VEPRIMTARIA E FONDIT (C+D) NET INCREASE (REDUCTION) IN NET ASSETS FROM THE FUND'S BUSINESS OPERATIONS	2,395,126,534	1,848,238,771	-22.83
"Zërat që mund të riklasifikohen më pas në fitim ose humbje Items that may subsequently be reclassified to profit or loss"				
a.	"Letra të vlefshme për shitje / Available for sale"			
	"Fitimet / humbje që lindin gjatë vitit Profit (loss) that arise during the year"	-	431,369,565	
b.	"Të ardhura të tjera gjithëpërfshirëse / Other comprehensive income"			
F.	"TOTALI I TË ARDHURAVE GJITHËPËRFSHIRËSE TOTAL COMPREHENSIVE INCOME"	-	431,369,565	

Tabela 64: Ndryshime në Asetet e FI

Table 64: Changes in IFs' Assets

Përshkrimi / Specification	Vlera (në Lekë) Value (in ALL)		Ndryshimi (në %) Change (in %)
	31.12.'17	31.12.'18	31.12.'17-31.12.'18
Periudha / Period			
A. RRRITJA (ZVOGËLIMI) NETO I ASETETEVE NETO NGA VEPRIMTARIA E FONDIT (C+D) NET INCREASE (REDUCTION) IN NET ASSETS FROM THE FUND'S BUSINESS OPERATIONS	2,395,126,534	1,848,238,771	-22.83
1. Të ardhura nga shitja e kuotave / Income from unit sales	18,491,821,727	11,796,051,473	-36.21
2. Shpenzime për shlyerjen e kuotave Expenses for unit settlements	13,598,934,745	20,274,777,986	49.09
B. RRRITJA (ZVOGËLIMI) TOTAL NGA TRANSAKSIONET ME KUOTAT E FONDIT, +/- TOTAL INCREASE (REDUCTION) BY UNIT TRANSACTIONS, +/-	4,892,886,982	-8,478,726,513	-273.29
C. TOTALI I RRRITJES (ZVOGËLIMIT) TË ASETETEVE NETO, +/- TOTAL INCREASE (REDUCTION) IN NET ASSETS, +/-	7,288,013,516	-6,630,487,742	-190.98



Shënime sqaruese

Burimi i të dhënave dhe baza e përgatitjes

Të dhënat e përdorura në këtë publikim bazohen në raportimet e vetë shoqërive administruese të fondeve të investimeve pranë AMF-së, sipas formatit të përcaktuar në Rregulloren “Mbi përmbajtjen e detyrueshme, afatet dhe formën e raporteve të sipërmarrjeve të investimeve kolektive, shoqërive të administrimit dhe depozitarëve”, Miratuar me Vendim Bordi nr.127, datë 06.10.2011.

Kopje të paplotësuar të këtyre pasqyrave me udhëzimet përkatëse janë të disponueshme në faqen zyrtare të AMF-së.

FI - Fonde investimi

Pasqyrat e Bilancit dhe Fitim Humbjes të Shoqërisë Administruese Raiffeisen Invest, janë të përfshira në aneksin 2 të këtij raporti.

Explanatory notes

Source of data and basis of preparation

Data in this publication are sourced from statistical returns submitted to AFSA by authorised pension fund management companies, under the Regulation “On mandatory content, deadlines and forms of the reports of collective investments undertakings, management companies and depositories”, Approved by Board Decision no. 127, date 06.10.2011.

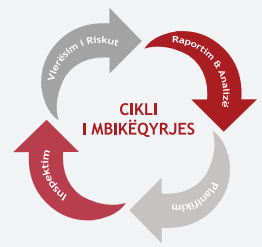
Blank copies of the returns and associated instructions are available on the AFSA website.

IF - Investment funds

Balance sheet and Profit and Loss statements of Raiffeisen Invest management company are included in annex 2 of this report.

ANEKSI D
ANNEX D

**SHOQËRITË ADMINISTRUESE
TË FONDEVE TË PENSIONIT
DHE SIPËRMARRJEVE
TË INVESTIMEVE KOLEKTIVE**
*MANAGEMENT COMPANIES
OF PENSION FUNDS AND COLLECTIVE
INVESTMENT UNDERTAKINGS*



PËRMBAJTJA

CONTENTS

Tabela 65: Aktivi i Shoqërive Administruese të FP dhe SIK	112
<i>Table 65: Assets of Management Companies</i>	
Tabela 66: Pasivi i Shoqërive Administruese të FP dhe SIK	113
<i>Table 66: Liabilities of Management Companies</i>	
Tabela 67: Fitim Humbja e Shoqërive Administruese të FP dhe SIK	114
<i>Table 67: Profit and Loss Statement of Management Companies</i>	

Tabela 65: Aktivi i Shoqërive Administruese të FP dhe SIK

Table 65: Assets of Management Companies

31.12.2018		(në Lekë / in ALL)			
Përshkrimi / Specification	RAIFFEISEN INVEST	SIGAL - Life GROUP AUSTRIA	UNIQA INVEST	WVP Fund Management Tirana	
A. Aktive afatgjata (I+II+III+IV) / Long-term assets	22,727,901	34,853,224	27,353,906	19,544,782	
I. Aktive materiale (1+2) / Tangible assets	10,347,238	1,853,224	6,689,544	719,467	
1. Toka dhe Ndërtesa / Land and buildings	-	-	-	-	
2. Të tjera aktive materiale / Other tangible assets	10,347,238	1,853,224	6,689,544	719,467	
II. Aktive jo materiale / Non-tangible assets	7,278,162	-	3,664,362	3,814,677	
III. Aktive financiare (1+2+3+4) / Financial assets	5,102,500	33,000,000	17,000,000	15,010,638	
1. Depozita bankare / Bank deposits	-	9,000,000	17,000,000	15,010,638	
2. Të vlefshme për shitje / Available for sale	-	-	-	-	
3. Të mbajtura deri në maturim / Held to maturity	5,102,500	24,000,000	-	-	
4. Të tjera / Other	-	-	-	-	
IV. Investimet që kontabilizohen duke përdorur metodën e kapitalit neto Investments accounted for using equity method	-	-	-	-	
B. Aktivi tatimor i shtyrë / Deferred tax asset	-	-	-	-	
C. Aktive afatshkurtra (I+II+III+IV+V+VI) / Short-term assets	454,516,016	23,886,119	16,017,613	7,641,610	
I. Pajisje në magazinë, inventar i imët dhe pajisje të tjera Supplies of material, small inventory and other supplies	-	-	-	-	
II. Llogari të arkëtueshme / Receivables (1+2+3+4+5)	72,706,366	15,544,484	3,081,505	595,582	
1. Llogari të arkëtueshme nga fondet e pensioneve Receivables from pension funds	72,681,051	2,752,473	3,071,505	-	
2. Llogari të arkëtueshme nga shumat e paguara tepër, bazuar në fitim Receivables for overpaid amounts on the basis of profit	-	-	-	20,000	
3. Llogari të arkëtueshme nga shteti dhe institucione të tjera Receivables from the state and other institutions	-	-	10,000	-	
4. Të tjera / Other	25,315	306,792	-	575,582	
5. Shpenzime të shitjeve të kontratave / Contracts sale costs	-	12,485,219	-	-	
III. Aktive financiare (1+2) / Financial assets	-	-	-	-	
1. Depozita bankare / Bank deposits	-	-	-	-	
2. Të tjera / Other	-	-	-	-	
IV. Mjete monetare dhe ekuivalentë të mjeteve monetare (1+2) Cash at bank and in hand	372,247,116	8,170,082	12,170,218	6,989,864	
1. Llogari rrjedhëse dhe ekuivalentë të mjeteve monetare në bankë Account and cash equivalents in bank	372,247,116	8,170,082	12,170,218	6,957,785	
2. Mjete monetare në arkë / Cash in hand	-	-	-	32,079	
V. Shpenzime të parapaguara / Paid future period expenses	9,562,534	-	356,164	56,164	
VI. Të ardhura të llogaritura / Outstanding income collection	-	171,553	409,726	-	
D. TOTALI AKTIVEVE (A+B+C) / TOTAL ASSETS	477,243,917	58,739,343	43,371,519	27,186,392	

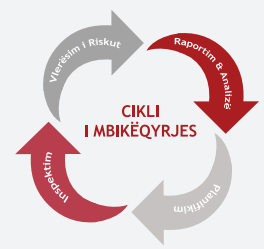


Tabela 66: Pasivi i Shoqërive Administruese të FP dhe SIK

Table 66: Liabilities of Management Companies

31.12.2018		(në Lekë / in ALL)			
Përshkrimi / Specification	RAIFFEISEN INVEST	SIGAL - Life UNIQA GROUP AUSTRIA	CREDINS INVEST	WVP Fund Management Tirana	
A. Kapitali (I+II+III+IV+V+VI) <i>Capital</i>	460,936,471	55,301,135	41,011,274	26,831,392	
I. Kapitali i nënshkruar <i>Subscribed capital</i>	90,000,000	57,028,800	95,822,394	28,600,000	
II. Rezerva të kapitalit <i>Capital reserves</i>	-	-	10,000,000	-	
III. Rezerva e rivlerësimit <i>Revaluation capital reserves</i>	-	-	-	-	
IV. Rezerva të tjera / Other reserves	9,000,000	-	-	-	
V. Fitime / humbje të mbartura <i>Retained profit or accumulated loss</i>	208,365,396	-15,888,715	-69,139,473	-236,764	
VI. Fitimi / humbja neto për periudhën <i>Profit or loss of the current year</i>	153,571,075	14,161,050	4,328,353	-1,531,844	
B. Detyrime afatgjata (I+II+III) <i>Long-term liabilities</i>	-	-	-	-	
I. Detyrime ndaj fondëve të pensionit <i>Liabilities to pension funds</i>	-	-	-	-	
II. Detyrime të lidhura me hua dhe kredi <i>Liabilities on the basis of loans and credits</i>	-	-	-	-	
III. Detyrime të tjera / Other	-	-	-	-	
C. Detyrim tatimor i shtyrë <i>Delayed payment of expenses</i>	-	1,517,268	-	-	
D. Provigjone për shpenzime dhe rreziqe <i>Provision for risk and charges</i>	-	120,000	-	-	
E. Detyrime afatshkurtra (I+II+III+IV+V) <i>Short-term liabilities</i>	16,307,446	1,800,939	2,360,245	355,000	
I. Detyrime ndaj fondëve të pensionit <i>Liabilities to pension funds</i>	-	-	-	-	
II. Detyrime të lidhura me hua dhe kredi <i>Liabilities on the basis of loans and credits</i>	-	-	-	-	
III. Detyrime të tjera / Other	16,307,446	1,800,939	2,360,245	355,000	
IV. Shpenzime të shtyra <i>Delayed payment of expenses</i>	-	-	-	-	
V. Të ardhura të marra në avancë <i>Future periods income</i>	-	-	-	-	
F. TOTALI I PASIVIT (A+B+C+D+E) <i>TOTAL LIABILITIES</i>	477,243,917	58,739,343	43,371,519	27,186,392	

Tabela 67: Fitim Humbja e Shoqërive Administruese të FP dhe SIK

Table 67: Profit and Loss Statement of Management Companies

31.12.2018		(në Lekë / in ALL)			
Përshkrimi / Specification	RAIFFEISEN INVEST	SIGAL - Life UNIQA GROUP AUSTRIA	CREDINS INVEST	WVP Fund Management Tirana	
I. Të ardhura nga administrimi i fondit (1+2+3) <i>Income from fund management</i>	865,812,271	32,608,532	28,898,889	4,829,851	
1 Tarifa të administrimit / Fee from management	864,192,775	29,543,608	27,853,028	1,249,351	
2 Tarifa të largimit nga fondi / Exit fee	1,619,496	3,064,924	1,040,944	-	
3 Të tjera / Other	-	-	4,917	3,580,500	
II. Shpenzime nga administrimi i fondit (1+2+3+4) <i>Expenditure from fund management</i>	330,226,850	3,655,265	3,160,719	1,841,270	
1 Shpenzime të transaksioneve / Transaction costs	-	-	2,908,655	300,000	
2 Shpenzime të marketingut / Marketing costs	-	156,458	-	-	
3 Shpenzime të shitjes me agjent / Sales agent costs	15,255,300	-	216,492	-	
4 Shpenzime të tjera të administrimit të fondit <i>Other pension fund management costs</i>	314,971,550	1,731,892	35,572	1,541,270	
5 Shpenzime per depozitarin	-	1,766,916	-	-	
III. Fitim / Humbja nga administrimi i fondit (I-II) <i>Profit or loss from pension fund management</i>	535,585,421	28,953,267	25,738,170	2,988,581	
IV. Të ardhura të tjera / Other income			- 4,384,515	278,121	
V. Shpenzime të veprimtarisë së shoqërisë administruese (1+2+3+4+5+6+7) <i>Expenditure from the company's business operations</i>	280,564,078	13,680,777	26,747,610	4,757,674	
1 Shpenzime për materiale / Material costs	-	-	-	-	
2 Shpenzime për personelin / Personnel costs	43,775,141	10,314,077	18,849,325	4,197,340	
3 Amortizim i aktiveve materiale afatgjata <i>Depreciation and value of long-term asset adjustment</i>	4,425,768	214,757	2,005,600	355,616	
4 Rregullim i vlerës së aktiveve afashkurtra <i>Value of short-term asset adjustment</i>	-	-	-	-	
5 Provigjone për shpenzime dhe rreziqe <i>Provisions for costs and risks</i>	-	120,000	-	-	
6 Shpenzime të tjera të veprimtarisë <i>Other business operations costs</i>	232,363,169	2,268,152	5,892,685	204,718	
7 Zhvlerësimi i shpenzimeve të shitjes së kontratave <i>Depreciation of contract sales costs</i>	-	763,791	-	-	
VI. Të ardhura financiare / Financial income	1,706,542	1,387,569	928,881	-	
VII. Shpenzime financiare / Financial expenditure	1,144,476	-	-24,397	40,871	
VIII. Fitim / Humbja para tatimit (III+IV-V+VI-VII) <i>Profit or loss of the accounting period before taxation</i>	255,583,409	16,660,059	4,328,353	-1,531,843	
IX. Tatimi mbi fitimin / Profit tax	102,012,335	2,499,009	-	-	
X. Fitim / Humbja neto për periudhën (VIII-IX) <i>Net profit or loss</i>	153,571,075	14,161,050	4,328,353	-1,531,843	

