



RAPORTI I MBIKËQYRJES | **2019**
SUPERVISION REPORT

TREGU I SIGURIMEVE, I FONDEVE TË PENSIONEVE VULLNETARE, I FONDEVE TË INVESTIMEVE
INSURANCE, VOLUNTARY PENSIONS FUNDS, INVESTMENTS FUNDS MARKET

PËRMBAJTJA

I.	Misioni i Mbikëqyrjes	5
II.	Raport mbi Gjendjen Financiare të Tregut të Sigurimeve	6
	1. Struktura e Tregut të Sigurimeve	6
	2. Mbikëqyrja e Tregut të Sigurimeve	6
	3. Analiza e Ecurisë dhe Rreziqeve të Tregut të Sigurimeve	9
III.	Raport mbi Gjendjen Financiare të Tregut të Pensioneve Private Vullnetare	12
	1. Struktura e Tregut të Pensioneve Private Vullnetare	12
	2. Mbikëqyrja e Tregut të Pensioneve Private Vullnetare	13
	3. Treguesit Teknikë e Financiarë të Tregut të Fondeve të Pensioneve Vullnetare	14
IV.	Raport mbi Gjendjen Financiare të Tregut të Fondeve të Investimeve	15
	1. Struktura e Tregut të Fondeve të Investimeve	15
	2. Mbikëqyrja e Tregut të Fondeve të Investimeve	16
	3. Treguesit Kryesorë të Tregut të Fondeve të Investimeve	16
V.	Tregu i Kapitaleve	18
	1. Tregu i obligacioneve të shoqërive aksionare (Obligacionet e emetuara me ofertë private)	18
	2. Tregu i rregulluar	19
	3. Mbikëqyrja e tregut të kapitaleve	20
	4. Zhvillime në përmirësimin e infrastrukturës së tregut	22
VI.	Anekse	23
	A. Tregu i Sigurimeve, 31.12.2019	23
	B. Tregu i fondeve të pensioneve private vullnetare, 31.12.2019	85
	C. Tregu i Fondeve të Investimeve, 31.12.2019	93
	D. Shoqëritë Administruese të Fondeve të Pensionit dhe Sipërmarrjeve të Investimeve Kolektive	110

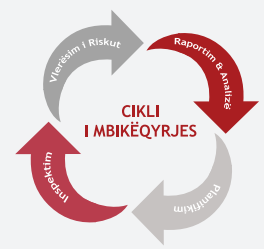
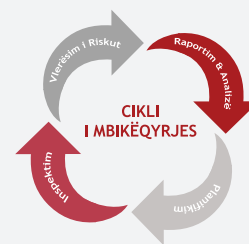


TABLE OF CONTENTS

I.	Supervision Mission	5
II.	Report on the Financial Position of the Insurance Market	6
	1. Insurance Market Structure	6
	2. Insurance Market Supervision	6
	3. Analysis of Insurance Market Performance and Risks	9
III.	Report on the Financial Position of the Voluntary Private Pension Market	12
	1. Voluntary Private Pensions Market Structure	12
	2. Voluntary Private Pension Market Supervision	13
	3. Technical and Financial Indicators on the Voluntary Pension Funds	14
IV.	Report on the Financial Position of the Investment Fund Market	15
	1. Investment Funds Market Structure	15
	2. Investment Funds Market Supervision	16
	3. Key Indicators of the Investment Funds Market	16
V.	Capital Market	18
	1. Corporate Bonds Market (Bonds Issued via Private Placements)	18
	2. Regulated Market	19
	3. Capital Market Supervision	20
	4. Market Infrastructure Improvements	22
VI.	Annexes	23
	A. Insurance Market, 31.12.2019	23
	B. Voluntary Private Pension Funds Market, 31.12.2019	85
	C. Investment Funds Market, 31.12.2019	93
	D. Pension Funds' and Collective Investment Undertakings' Management Companies	110



I. Misioni i Mbikëqyrjes

Autoriteti i Mbikëqyrjes Financiare (AMF) është autoritet mbikëqyrës dhe rregullator i integruar i tregut financiar të sigurimeve, të letrave me vlerë dhe të pensioneve private vullnetare në Shqipëri. AMF i ushtron funksionet mbikëqyrëse mbështetur në Ligjin nr. 9572 datë 03.07.2006 “Për Autoritetin e Mbikëqyrjes Financiare” i ndryshuar me Ligjin nr. 54/2014.

Misioni themelor i AMF-së, si autoritet mbikëqyrës është mbrojtja e interesave të konsumatorëve dhe investitorëve, e lidhur ngushtë me sigurinë e operatorëve të mbikëqyrur duke garantuar përmbushjen e dispozitave ligjore në fuqi.

AMF do të vijojë realizimin e misionin mbikëqyrës, nëpërmjet përmirësimit të vazhdueshëm të kuadrit rregullativ mbikëqyrës në përputhje me parimet ndërkombëtare dhe direktivat evropiane, bashkërendimit të analizës së dokumentacionit financiar dhe mbikëqyrjes në vend të tregut, orientimit të procesit të mbikëqyrjes drejt mbikëqyrjes me fokus rreziku, ndërmarrjes së politikave zhvilluese për tregun, si edhe trajnimit të burimeve njerëzore drejt një mbikëqyrjeje efektive.

I. Supervision Mission

The Financial Supervision Authority (AFSA), is the supervisory authority and integrated regulator of the financial insurance market, securities and voluntary private pensions, in Albania. AFSA conducts its supervisory functions pursuant to Law No. 9572, dated 03.07.2006, “On the Financial Supervisory Authority”, as amended by Law No. 54/2014.

AFSA’s basic mission, as a supervisory authority, is to ensure the protection of the best interest of consumers and investors, closely linked to the safety of the supervised operators, by ensuring compliance with the applicable legal provisions.

AFSA shall continue carrying out its supervisory mission through continuous improvement of the supervisory regulatory framework, in accordance with international principles and European directives; coordination of financial documentation analysis and on-site market supervision; orientation of the supervisory process towards a risk-based supervision and undertaking of the market development policies, as well as training of human resources towards an effective supervision.

II. Raport mbi Gjendjen Financiare të Tregut të Sigurimeve

1. Struktura e tregut të sigurimeve

Në fund të vitit 2019, në tregun e sigurimeve ushtronin veprimtarinë e tyre 12 shoqëri sigurimi Jetë dhe Jo-Jetë. Në strukturën e tregut, tetë shoqëri sigurimesh ushtrorjnë veprimtarinë e tyre në sigurimet e Jo-Jetës dhe katër në sigurimet e Jetës. Një nga shoqëritë e Jo-Jetës kryen gjithashtu edhe aktivitetin e risigurimit. Bazuar në pasqyrën e llogarisë teknike të shoqërive të sigurimit të Jo-Jetës, edhe gjatë këtij viti vihet re se tregu i sigurimeve vazhdon të dominohet nga produktet e sigurimeve të detyrueshme dhe në veçanti nga portofoli i MTPL-së së brendshme.

2. Mbikëqyrja e tregut të sigurimeve

Tregu i sigurimeve, gjatë vitit 2019, vijoi zgjerimin me një ritëm relativisht të qëndrueshëm, me total aktivesh që luhet në intervalin 1.9-2.3% të Prodhimit të Brendshëm Bruto¹ (PBB) për periudhën 2015-2019. Zgjerimi ka ardhur si rrjedhojë e rritjes së vëllimit të primeve të shkruara bruto, kryesisht në produktet e sigurimit të detyrueshëm motorik. Peshat e tregut të sigurimeve, në tregjet financiare që mbikëqyren nga AMF, paraqitet në rritje vitet e fundit, përkatësisht 30.6%, 31.6% dhe 38.8% për vitet 2017-2019. AMF, si autoritet mbikëqyrës e rregullator për tregun e sigurimeve ka si objektivi, ndër të tjera, nxitjen dhe ruajtjen e qëndrueshmërisë financiare të tregjeve nën mbikëqyrje. Si rrjedhojë paraqitet nevoja për:

- Ushtrimin e një mbikëqyrje efektive dhe nxitjen e zhvillimit të mëtejshëm të tregut të sigurimeve;
- Plotësimin dhe përmirësimin e kuadrit ligjor dhe rregullator.

Ruajtja dhe nxitja më tej e qëndrueshmërisë financiare do të arrihet nëpërmjet vijimit të zbatimit të mbikëqyrjes me bazë rreziku, forcimit të rregullave të administrimit të rrezikut dhe në harmoni me direktivat përkatëse të BE-së e bazën ligjore në fuqi.

Gjatë vitit 2019, tregu shqiptar i sigurimeve pati një rritje të vëllimit total të primeve të shkruara bruto, të cilat kapën shifrën 17.6 miliardë lekë, duke u rritur afërsisht me 4.1% krahasuar me vitin 2018.

Në strukturë, tregu vijoi të mbetet i orientuar tek sigurimet e Jo-Jetës, të cilat zënë rreth 93.1% të vëllimit

¹ Të dhënat për Prodhimin e Brendshëm Bruto janë marrë nga faqja online e Institutit të Statistikave. 2018* PBB, Gjysëm-finale 2019* GDP Paraprake <http://www.instat.gov.al/temat/ekonomi-dhe-financ%C3%AB/llogarit%C3%AB-komb%C3%ABtare-gdp/>

II. Report on the Financial Position of the Insurance Market

1. Insurance market structure

By the end of 2019, 12 Life and Non-Life insurance companies operated in the insurance market. In the market structure, eight and four insurance companies operate in the Non-Life and Life market respectively. One of the Non-Life insurance companies also carries out reinsurance activities. Based on the technical account statement of Non-Life insurance companies, the 2019 insurance market continues to be dominated by compulsory insurance products, especially the internal MTPL portfolio.

2. Insurance market supervision

During 2019, the insurance market continued its expansion at a relatively stable pace, with total assets fluctuating between 1.9-2.3% of the Gross Domestic Product (GDP)¹ for the period 2015-2019. This expansion is due to an increase in the gross written premiums volume, mainly in compulsory motor insurance products. The insurance market share in the financial markets supervised by AFSA, displays increasing trends: 30.6%, 31.6% and 38.8% for the years 2017-2019 respectively. AFSA, as the supervisory and regulatory authority for the insurance market, has, as one of its objective, the promotion and maintenance of the financial stability of the supervised markets. Consequently:

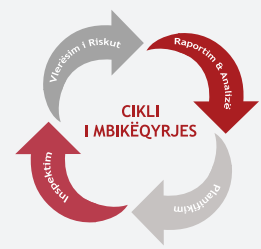
- Exercising effective supervision and promoting further development of the insurance market;
- Legal and regulatory framework completion and improvement;

The maintenance and further promotion of the financial sustainability shall be achieved through the continued implementation of risk-based supervision, strengthening risk management rules in line with relevant EU directives and the applicable laws.

During 2019, the Albanian insurance market experienced a growth in the total volume of gross written premiums, which reached ALL 17.6 billion, increasing by approximately 4.1% compared to 2018.

With regard to its structure, the market continued to be oriented towards Non-Life insurance, which accounts for

¹ All data on GDP are taken from INSTAT website. 2018* GDP, Semi-final. 2019* GDP, Preliminary. <http://www.instat.gov.al/temat/ekonomi-dhe-financ%C3%AB/llogarit%C3%AB-komb%C3%ABtare-gdp/>



të përgjithshëm të primeve të shkruara bruto në këtë treg². Ndërsa sigurimet e Jetës, zënë 6.9% të vëllimit të përgjithshëm të primeve të shkruara bruto. Gjatë vitit 2019, sigurimet vullnetare përbëjnë 36%, ndërsa ato të detyrueshme 64% të totalit të primeve të shkruara bruto. Edhe gjatë vitit 2019, AMF ka mbikëqyrur dhe analizuar tregun e sigurimeve, duke vlerësuar pozicionin financiar, rezultatet dhe treguesit teknikë të veprimtarisë së shoqërive të sigurimit.

AMF ka vijuar zbatimin e metodologjisë së mbikëqyrjes me fokus rrezikun, që synon hartimin e një profili rreziku për shoqërinë e sigurimit. Ky profil rreziku përfaqëson vlerësimin nga ana e autoritetit mbikëqyrës në lidhje me fushat e rreziqeve specifike të shoqërisë, brenda kontekstit të sektorit të sigurimeve. Pjesë e kësaj metodologjie janë dhe fazat e ndërhyrjes nga ana e autoritetit mbikëqyrës, gjatë niveleve të ndryshme të rrezikut, ndërhyrje e cila ndryshon në varësi të nivelit të rrezikut për cilëndo nga shoqëritë e sigurimit.

Autoriteti, në vitin 2019, filloi ciklin e dytë të inspektimeve sipas metodologjisë së mbikëqyrjes me fokus rrezikun për tregun e sigurimeve. Në përfundim të inspektimeve, Autoriteti përditësoi profilin e rrezikut për shoqëritë e inspektuara, i cili përfaqëson vlerësimin për secilin nga rreziqet e shoqërisë së sigurimeve. Ky profil shërben si bazë për vendosjen e prioriteteve mbikëqyrëse dhe shpërndarjen e kapaciteteve të duhura sipas nivelit të ekspozimit të rrezikut.

Gjatë vitit 2019 janë kryer disa inspektime të përbashkëta me institucione të tjera me të cilat Autoriteti bashkëpunon me qëllim një mbikëqyrje të plotë dhe efektive të tregut të sigurimeve. Autoriteti ka kryer për herë të parë një inspektim me Autoritetin Austriak të Tregjeve, i zhvilluar në Austri dhe Shqipëri me një grup inspektimi të përbërë me përfaqësues nga dy institucionet. Inspektime janë kryer në bashkëpunim edhe me Bankën e Shqipërisë, pranë të gjitha bankave tregtare, me objekt verifikimin në vend të produkteve bankare aktive të shoqërive të sigurimit, si dhe verifikimin e lëvizjeve të depozitave të shoqërive me bankat (depozita me afat, llogari kursimi dhe llogari rrjedhëse), për disa nga shoqëritë e sigurimit.

Si risi në punën e AMF-së gjatë vitit 2019 ishte kryerja e inspektimeve tematike në të gjitha shoqëritë që ushtrjnë aktivitetin e sigurimit në klasat e Jetës dhe të Jo-Jetës, me fokus aktivitetin e risigurimit. Ky proces inspektimesh u përqendrua kryesisht në: (i) përshtatshmërinë e kontratave dhe programit të risigurimit; (ii) verifikimin e nivelit të aprovimit të kontratave të risigurimit; (iii) mekanizmat e kontrollit të brendshëm; (iv) përvojën teknike të stafit, si

93.1% of the total volume of gross written premiums in this market². Whereas Life insurance occupy 6.9% of the gross written premiums' total volume. During 2019, voluntary and compulsory insurance occupied 36% and 64% of the total gross written premiums respectively. During 2019, AFSA has carried out the supervision and analysis of the insurance market, assessing the financial position, results and technical indicators of the insurance companies' activity.

AFSA continued implementing the risk-based supervision methodology, which aims at developing the risk profile of the insurance companies. The risk profile represents the valuation, by the supervisory authority, of the areas of specific risks for a company within the insurance sector. The intervention phases undertaken by the supervisory authority, at different risk levels, are also part of this methodology. Such phases vary, depending on the level of risk each insurance company is exposed to.

In 2019, AFSA began the second cycle of inspections according to the risk-based supervision methodology aimed at the insurance company. By the end of these inspections, AFSA updated the risk profile of the inspected companies, which represents the assessment for each of the risks the insurance companies are exposed to. This profile serves as a basis for setting supervisory priorities and allocating the appropriate capacities, according to the level of risk exposure.

During 2019, several joint inspections were carried out in tandem with other institutions which AFSA cooperates with, in view of ensuring a full and effective supervision of the insurance market. AFSA has conducted for the first time a joint inspection with the Austrian Financial Market Authority (FMA) in Austria and Albania. The inspection team was composed of representatives from both authorities. Inspections were also carried out in cooperation with Bank of Albania (BoA), at all commercial banks, in view of on-site verifications of active banking products of insurance companies, as well as of transactions with deposits between insurance companies and banks (time deposits, savings accounts and current accounts), with regard to some of the insurance companies.

A novelty in the work of AFSA performed during 2019, was the conduct of thematic inspections in all companies that carry out insurance activity in the Life and Non-Life classes, focusing on the reinsurance activity. This inspection process focused mainly on: (i) suitability of contracts and reinsurance program; (ii) verifying the reinsurance contracts' level of approval; (iii) internal control mechanisms; (iv) staff technical experience, as well as other matters at the request

²Në sigurimet e Jo-Jetës është përfshirë edhe veprimtaria e risigurimit.

²Non-Life insurance includes also reinsurance activity.

dhe të tjera çështje sipas kërkesës së grupit të inspektimit. Inspektimet u zhvilluan në bazë të “Manualit Praktik për Mbikëqyrjen e Veprimtarive të Risigurimit”, miratuar me vendimin e Bordit të Autoritetit Nr. 140, datë 30.07.2018.

Siç u verifikua me ndodhjen e dy ngjarjeve të tërmetit gjatë vitit 2019, gjatë inspektimit pranë shoqërive të sigurimit u konstatua një nivel i mirë i menaxhimit të rrezikut përsa i përket këtij aktiviteti. Bazuar në vlerësimet paraprake, duke përfshirë dhe dëmet IBN(E)R (*Incurring but not (enough) reported*), vlera e kërkesave për dëmshpërblim arriti rreth 487 milionë lekë për ngjarjen e 21 shtatorit dhe rreth 3.8 miliardë lekë për ngjarjen e 26 nëntorit, deri në 31.12.2019. Referuar numrit të dëmeve të raportuara, në linjë me pronat e siguruar, vihet re, që rreth 85% e tyre i përkasin të siguruarve, të cilët kanë siguruar pronën për efekt kredie, ndërsa pjesa tjetër janë prona të siguruar në mënyrë vullnetare.

Si rezultat i menaxhimit të rrezikut, në përputhje me kuadrin ligjor dhe rregullator në fuqi, vlera e dëmeve që pritet të paguhet nga shoqëritë e sigurimit që ushtrojnë aktivitetin në Shqipëri, për secilën nga ngjarjet, arrin deri në 220 milionë lekë, ndërsa diferenca pritet të paguhet nga shoqëritë e risigurimit. Cilësia e risiguresve kryesorë është A+ e lart sipas agjencive klasifikuese Standard & Poors, AM Best, Fitch, etj., duke qenë në zbatim të Rregullores nr. 85/1, datë 30.09.2015 “Për kriteret e risigurimit”, e ndryshuar.

Në funksion të një mbikëqyrjeje efektive të grupeve zbatohet udhëzimi metodologjik “Mbi mbikëqyrjen e grupit të sigurimit”, miratuar me Vendimin e Bordit nr. 250, datë 28.12.2018. Gjatë vitit 2019 janë zhvilluar Kolegjet Mbikëqyrëse Rajonale me pjesëmarrjen e 3 rregullatorëve AMF, Banka Qendrore e Kosovës (BQK) dhe Autoriteti i Mbikëqyrjes së Sigurimeve (ISA) i Maqedonisë së Veriut. Gjithashtu, gjatë vitit 2019, përfaqësues të AMF-së morën pjesë në takimet e përvitshme të kolegjeve të mbikëqyrjes të grupeve të sigurimeve UNIQA Insurance Group (UIG) dhe Vienna Insurance Group (VIG), të cilat organizohen nga Autoriteti i Mbikëqyrjes Financiare të Austrisë (FMA). Kolegjet mbikëqyrëse kanë qëllim shkëmbimin e informacionit në lidhje me ecurinë e grupeve të sigurimit, në funksion të një mbikëqyrjeje financiare sa më efektive.

3. Analiza e ecurisë së tregut të sigurimeve³

Ecuria e treguesve kryesorë financiarë të tregut të sigurimeve për vitin 2019, paraqitet si më poshtë:

- **Totali i primeve të shkruara bruto**, për tregun e sigurimeve të Jetës dhe Jo-Jetës në 31.12.2019 është 17.6 miliardë lekë duke shënuar një rritje

³Treguesit financiarë pasqyrojnë të dhënat pas certifikimit të raporteve të audituara dhe analizës financiare të shoqërive të sigurimit.

of the inspection team. Inspections were conducted pursuant to the “Practical Manual on Supervision of Reinsurance Activities”, adopted by AFSA Board with Decision No. 140, dated 30.07.2018;

As verified during the occurrence of the two earthquake events of 2019, inspections by insurance companies revealed a good level of risk management in terms of this activity. Based on preliminary estimates, including IBN(E)R claims (Incurring but not (enough) reported), until 31.12.2019, claims amounted to ALL 487 million for the September 21 event and approximately ALL 3.8 billion for the November 26 event. Referring to the number of reported damages, in line with the insured properties, it is noted that about 85% of them belong to the insured, who have secured the property for credit purposes, while the remainder are properties insured voluntarily.

As a result of risk management, in accordance with the legal and regulatory framework in force, the value of claims expected to be paid by insurance companies operating in Albania, for each of the events, reaches up to ALL 220 million, while the difference is expected to be paid by the reinsurance companies. According to the rating agencies Standard & Poors, AM Best, Fitch, etc., the quality of the main reinsurers is A + and above, in compliance with Regulation No. 85/1, dated 30.09.2015, “On reinsurance criteria”, as amended.

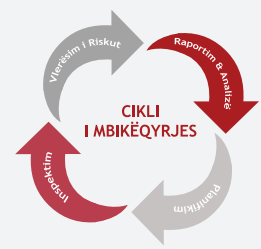
In view of a more effective groups’ supervision, the methodological guidelines “On insurance groups supervision”, adopted with Board’s Decision No. 250, dated 28.12.2018, was employed. During 2019, Regional Supervisory Colleges were organised and attended by 3 regulatory bodies: the AFSA, the Central Bank of Kosovo (CBK) and the Insurance Supervision Agency of North Macedonia (ISA). Also during 2019, ASFA representatives attended the annual meetings of the insurance groups, UNIQA Insurance Group (UIG) and Vienna Insurance Group (VIG) supervisory colleges, organised by the Austrian Financial Market Authority (FMA). The supervisory colleges’ objective is to exchange information concerning insurance groups’ progress, in view of a more effective financial supervision.

3. Analysis of the insurance market performance³

The progress of the 2019 insurance market financial indicators, is as follows:

- **Total of gross written premiums for Life and Non-Life insurance market**, as of 31.12.2019, is ALL 17.6 billion, marking an increase of ALL 690 million

³Financial indicators reflect data upon certification of audited reports and the financial analysis of insurance companies.



prej 690 milionë lekë ose 4.1% krahasuar me një vit më parë. Kjo rritje ka ardhur si rezultat i rritjes së vëllimit të primeve të shkruara bruto në masën 617 milionë lekë ose 39% për tregun e sigurimeve të Jo-Jetës. Tregu i sigurimeve të Jetës, ka shënuar një rritje prej 72.4 milionë lekë ose 6.33%.

- **Treguesi i Mjaftueshmërisë së Kapitalit** për tregun e Jo-Jetës në 31.12.2019 është i mjaftueshëm, me 67 milionë lekë mbi nivelin e kërkuar, ose 101.8%. Për tregun e Jetës treguesi është sërish i mjaftueshëm me rreth 352 milionë lekë mbi nivelin e kërkuar, ose 123.8%. Për tregun e sigurimeve në total, ky tregues paraqitet në nivelin 108.15%.
- **Treguesi i Aktiveve në mbulim të Provigjoneve Teknike** për tregun e sigurimeve për vitin 2019 është në masën 121.13%. Në vitin 2019 ky tregues për tregun e sigurimeve të Jo-Jetës është 121.16%. Për tregun e Jetës ky tregues është 120.79%.
- **Treguesit e Rentabilitetit ROE (Kthimi nga kapitalet e veta) dhe ROA (Kthimi nga investimi)** për vitin 2019, janë përkatësisht ROE në nivelin 7.73%, nga 7.3% në vitin 2018 dhe ROA 2.4%, nga 2.37% në vitin 2018.
- **Totali i aktiveve** të tregut të sigurimit në fund të vitit 2019, sipas pasqyrave financiare, është 38.8 miliardë lekë dhe ka pësuar rritje në vlerën 7.23 miliardë lekë, ose 22.94% në krahasim me fundin e vitit 2018. Kjo rritje ka ardhur kryesisht nga sektori i Jo-Jetës si rezultat i rritjes së pjesës së risiguruesve në provigjonet teknike të dëmeve, për dëmet e shkaktuara nga dy tërmetet e ndodhura gjatë vitit 2019. Totali i aktiveve në tregun e Jetës u rrit me 778 milionë ose 23.4% më shumë krahasuar me vitin 2018. Licencimi në shtator 2019 i një shoqërie të re në tregun e Jetës ka ndikuar në rritjen e investimeve nga shoqëritë pjesëmarrëse në këtë treg.
- Gjatë vitit 2019 vihet re një rritje e zërit të **Provigjoneve Teknike Bruto**. Në nivel tregu rritja në Provigjonet Teknike Bruto është në masën 34.82% ose në vlerën 5.7 miliardë lekë krahasuar me 31.12.2018. Rritjen më të madhe e ka pasur sektori i sigurimit të Jo-Jetës me 5.47 miliardë lekë, ose 37% kryesisht e lidhur me ngjarjet e tërmetit të ndodhura gjatë vitit 2019, ndërsa sektori i sigurimit të Jetës është rritur me 174 milionë lekë, ose 10% më shumë se në vitin 2018.

or 4.1% compared to the previous year. Such increase is due to the increase of the gross written premiums volume by ALL 617 million, or 39%, in the Non-Life insurance market. The Life insurance market increased by ALL 72.4 million, or 6.33%.

- **The Capital Adequacy Indicator** for the Non-Life market, on 31.12.2019, is sufficient, with ALL 67 million, or 101.8%, above the required level. For the Life market, the indicator is also sufficient, with about ALL 352 million, or 123.8%, above the required level. With regard to total insurance market, this indicator accounts for 108.15%.
- **The Indicator of Assets covering Technical Provisions** for the insurance market for 2019 is 121.13%. In 2019, this indicator, for the Non-Life insurance market, reached to 121.16%, whereas for the Non-Life insurance market, 120.79%.
- **ROE (Return on Equity) and ROA (Return on Assets) Profitability Indicators** for 2019 are as follows: ROE 7.73%, from 7.3% in 2018 and, ROA 2.4%, from 2.37% in 2018.
- **By the end of 2019, the total assets** of the insurance market, according to the financial statements, amounted to ALL 38.8 billion, marking an increase of ALL 7.23 million or 22.94% compared to the end of 2018 period. This increase is mainly attributed to the Non-Life sector, due to the increase in the share of reinsurers in claims technical provisions for the damages caused by both the 2019 earthquakes. Total assets in the Life market increased by 778 million or 23.4%, compared to 2018. The licensing in September 2019 of a new company in the Life market, led to an increase in investments by companies therein participating.
- **During 2019, an increase in the Gross Technical Provisions** item is noticed. At market level, such increase in Gross Technical Provisions was equal to 34.82% or ALL 5.7 billion compared to 31.12.2018. The largest increase was in the Non-Life insurance sector, with ALL 5.47 billion, or 37%, mainly due to the 2019 earthquake events, whereas the Life insurance sector increased by ALL 174 million, or 10%, compared to 2018.

- **Rezultati financiar neto** i tregut të sigurimeve për vitin 2019 është pozitiv në vlerën 843 milionë lekë. Ky rezultat krahasuar me vitin 2018 ka një rritje prej 12.72%. Të dy tregjet e sigurimeve kanë pësuar rritje, konkretisht 90 milionë lekë ose 15.24% për tregun e Jo-Jetës dhe 5.4 milionë lekë ose 3.4% për tregun e Jetës. Rritja e rezultatit financiar në përqindje rezultoi më e madhe se rritja e primeve të shkruara bruto dhe kjo tregon se ndikim ka pasur ulja e shpenzimeve të shoqërive në arritjen e këtij rezultati.
- **Raporti i primeve të shkruara bruto ndaj PBB**, në masën 1.05%, tregon se tregu i sigurimeve ka nevojë për diversifikim dhe zhvillim.
- *The 2019 net financial result of the insurance market is positive, amounting to ALL 843 million. Compared to 2018, this result displays an increase of 12.72%. Both insurance markets have increased: ALL 90 million, or 15.24%, for the Non-Life market and ALL 5.4 million, or 3.4%, for the Life market. The increase in percentage of the financial result is greater than the increase in gross written premiums, indicating the result was affected by the reduction of companies' expenses.*
- *The ratio of gross written premiums to GDP, at 1.05%, shows that the insurance market needs further diversification and development.*

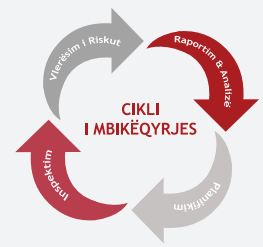
Edhe gjatë vitit 2019, me qëllim vlerësimin e shëndetit financiar të shoqërive të sigurimit të Jo-Jetës, janë përdorur testet e paralajmërimit të hershëm (*Early Warning Test*). Këta tregues financiarë i shërbejnë evidentimit të problemeve që mund të bëhen shkak për përqesimin e një ose disa parametrevë të operatorëve në treg. Ruajtja e qëndrueshmërisë së tregjeve financiare nën mbikëqyrje dhe mbrojtja e konsumatorit janë ndër objektivat kryesore të veprimtarisë së AMF-së. Veprimet e Autoritetit me qëllim parandalimin dhe eliminimin e shkeljeve në këtë drejtim, përfshijnë monitorimin e praktikave të tregut në mënyrë të vazhdueshme dhe ndërhyrjen me theks të veçantë në ato aktivitete, të cilat janë të ekspozuara ndaj rrezikut të lartë apo që mund të sjellin cenim të interesave të konsumatorëve.

Even during 2019, in view of assessing the financial health of Non-Life insurance companies, Early Warning Tests were used. These financial indicators serve to identify issues that may cause the deterioration of one or more parameters of market operators. Maintaining the sustainability of financial markets under supervision and consumer protection, are among the main objectives of AFSA's activity. The actions of the Authority in order to prevent and eliminate violations in this regard, include: monitoring of market practices on a continuous basis and intervention, with particular emphasis on those activities, which are exposed to high risk or which may lead to infringement of consumer interests.

Gjatë vitit 2019, rekomandimet që AMF ka dhënë lidhen kryesisht me:

During 2019, the recommendations issued by AFSA are mainly related to:

- Ruajtjen dhe arritjen e aftësisë paguese të disa shoqërive, sipas dispozitave të nenit 80 të Ligjit 52/2014;
- Ruajtjen dhe arritjen e treguesit të aktiveve në mbulim të provigjoneve teknike, sipas dispozitave të nenit 96 të Ligjit 52/2014;
- Plotësimin e kërkesave të Bordit të AMF-së në lidhje me pasqyrimin e saktë në pasqyrat financiare dhe shlyerjen e detyrimeve që lidhen me dëmet e Fondit të Kompensimit;
- Administrimin e rreziqeve të kontraktuara nga shoqëritë e sigurimit në përputhje me kërkesat ligjore në fuqi;
- Vlerësimin dhe trajtimin e dëmeve, si edhe zbatimin e kërkesave ligjore në drejtim të provigjionimit të dëmeve në proces gjyqësor, për një pasqyrim sa më të drejtë të nivelit të rrezikut të kontraktuar nga shoqëritë;
- *Attainment and preservation of the solvency capacities of some companies, as provided for in Article 80 of Law 52/2014;*
- *Achievement and preservation of the assets' indicators, covering technical provisions, as provided for in Article 96 of Law 52/2014;*
- *Fulfilment of AFSA Board's requirements regarding the accurate reflections in the financial statements and settlement of claims related to the Compensation Fund claims;*
- *Management of risks encountered by the insurance companies, in compliance with the applicable legal requirements;*
- *Claims assessment and handling, as well as compliance with the legal requirements for the provision of claims in court proceedings, for a fair reflection of the level of risk encountered by companies;*



- Ndjekjen dhe zbatimin e rregulloreve të miratuara nga Autoriteti lidhur me trajtimin dhe pagesën e dëmeve;
- Raportimin në Autoritet të informacionit të kërkuar sipas kërkesave ligjore në fuqi; etj.
- *Follow-up and implementation of regulations adopted by AFSA, regarding claims handling and payment;*
- *Reporting to AFSA the required information, in compliance with the applicable legal requirements; etc.*

AMF ka ndjekur në vazhdimësi përmbushjen e kërkesës ligjore mbi Fondin e Garancisë të shoqërive të sigurimit dhe zbatimin e rregullave për investimin e tij. Fondi i Garancisë është investuar në “depozita qëllimore” në bankat tregtare dhe letra me vlerë të emetuara nga Banka e Shqipërisë, sipas kërkesave ligjore në fuqi.

AFSA has monitored on a continuous basis the fulfilment of the legal requirement on the guarantee fund of insurance companies and the implementation of its investment rules. The Guarantee Fund is invested in “specific-purpose deposits” in commercial banks and securities issued by the Bank of Albania, in compliance with the legal requirements in force.

III. Raport mbi Gjendjen Financiare të Tregut të Pensioneve Private Vullnetare

1. Struktura e tregut pensioneve private vullnetare

Në tregun e pensioneve private vullnetare gjatë vitit 2019 kanë operuar tre fonde pensioni, të administruara nga tri shoqëri të ndryshme administrimi.

- Shoqëria administruese e fondeve të pensionit dhe SIK Raiffeisen Invest sh.a. administron një fond pensioni i cili është Fondi i Pensionit Vullnetar Raiffeisen, miratuar me Vendimin e Bordit të AMF-së nr. 107, datë 18.10.2010 dhe tre fonde investimi, të cilët janë Fondi i Investimit Raiffeisen Prestigj, miratuar me Vendimin e Bordit të AMF-së nr. 180, datë 13.12.2011, Fondi i Investimit Raiffeisen Invest Euro miratuar me Vendimin e Bordit të AMF-së nr. 135, datë 26.09.2012 dhe Fondi i Investimit Raiffeisen Vizion miratuar me Vendimin e Bordit të AMF-së nr. 143, datë 30.07.2018.

Për këtë shoqëri, funksionin e depozitarit e kryen Banka e Parë e Investimeve, e cila është licencuar nga AMF për të kryer funksionin e depozitarit me Vendim Bordi nr. 80, datë 30.08.2010 miratuar me Vendim Bordi të AMF Nr. 143, datë 30.07.2018.

- Shoqëria administruese e fondeve të pensionit Sigal-Life Uniqa Group Austria sh.a. është licencuar si e tillë me Vendimin e Bordit të AMF-së nr. 50, datë 30.03.2011. Ajo aktualisht administron vetëm një fond pensioni i cili është Fondi i Pensionit Vullnetar Sigal, miratuar me Vendimin e Bordit të AMF-së nr. 51, datë 30.03.2011.

Për këtë shoqëri, funksionin e depozitarit e kryen Banka Amerikane e Investimeve sh.a, e cila është licencuar nga AMF për të kryer funksionin e depozitarit me Vendimin e Bordit të AMF-së nr. 5 datë 03.07.2017.

- Shoqëria Administruese e Fondit të Pensionit dhe SIK "Credins Invest" sh.a. është licencuar fillimisht si shoqëri administruese e fondeve të pensionit e njohur nën emrin "SiCRED" sh.a. me Vendimin e Bordit të AMF-së nr. 156, datë 23.11.2011. Nëpërmjet Vendimit të Bordit të AMF-së nr. 85, datë 30.05.2016 u miratua licencimi i kësaj shoqërie për të kryer edhe veprimtari administrimi të aseteve të sipërmarrjeve të investimeve kolektive nën emrin e ri "Credins Invest" sh.a.

Kjo shoqëri aktualisht administron fondin e pensionit vullnetar "Sicred Pensions", miratuar me Vendimin e Bordit të AMF-së nr. 173, datë 13.12.2011 dhe fondin e

III. Report on the Financial Position of the Voluntary Private Pension Market

1. Voluntary private pensions market structure

During 2019, three pension funds, managed by three different management companies, operated in the voluntary private pension market.

- The pension funds management company and CIU Raiffeisen Invest sh.a., manage Raiffeisen Voluntary Pension Fund, as approved by AFSA Board Decision No. 107, dated 18.10.2010, three investment funds, part of Raiffeisen Prestige Investment Fund, as approved by AFSA Board Decision No. 180, dated 13.12.2011, Raiffeisen Invest Euro Investment Fund, adopted by AFSA Board Decision with No. 135, dated 26.09.2012, and Raiffeisen Vision Investment Fund, adopted by the AFSA Board Decision with No. 143, dated 30.07.2018.

For this company, the depository function is performed by the First Investment Bank, which is licensed by AFSA to perform depository functions by Board Decision No. 80, dated 30.08.2010, approved by AFSA Board Decision No. 143, dated 30.07.2018.

- Sigal-Life Uniqa Group Austria sh.a pension fund management company is licensed as such by AFSA Board Decision No. 50, dated 30.03.2011. It currently manages only one pension fund which is the Sigal Voluntary Pension Fund, approved by AFSA Board Decision No. 51, dated 30.03.2011.

For this company, the depository function is performed by Tirana Bank, which is licensed by AFSA to perform the function of the depository by Board Decision No. 5, dated 03.07.2017.

- The Pension Fund Management Company and CIU "Credins Invest" sh.a. was initially licensed as a pension fund management company, known as "SiCRED" sh.a., by AFSA Board Decision no. 156, dated 23.11.2011. Through AFSA Board Decision No. 85, dated 30.05.2016, the licensing of this company was approved to perform asset management activities of collective investment undertakings under the new name "Credins Invest" sh.a.

Currently, this company manages the voluntary pension fund "Sicred Pensions", approved by the AFSA Board Decision No. 173, dated 13.12.2011, and the "Credins



investimit “Credins Premium”, miratuar me Vendimin e Bordit të AMF-së nr. 86, datë 30.05.2016. Për këtë shoqëri, funksionin e depozitarit e kryejnë Tirana Bank dhe Banka e Parë e Investimeve⁴.

2. Mbikëqyrja e tregut të pensioneve private vullnetare

Mbikëqyrja e tregut të pensioneve private vullnetare ushtrohet nga AMF mbështetur në Ligjin 9572 datë 03.07.2006 “Për Autoritetin e Mbikëqyrjes Financiare”, ndryshuar me Ligjin 54/2014, si dhe Ligjin 10197 datë 10.12.2009 “Për fondet e pensionit vullnetar” si dhe aktet nënligjore në zbatim të tij. Qëllimi i ligjit për fondet e pensionit vullnetar është të vendosë standardet e nevojshme për:

- Administrimin me efektivitet të fondeve të pensionit vullnetar, nëpërmjet diversifikimit të investimeve, me synim rritjen e kontributeve të bëra në fondin e pensionit;
- Mbikëqyrjen e biznesit të fondit të pensionit vullnetar me kontribute të përcaktuara, në mënyrë që të sigurohet mbrojtja e anëtarit të fondit të pensionit;
- Nxitjen e qëndrueshmërisë, sigurisë dhe mirëqeverisjes së aseteve të fondit të pensionit;
- Licencimin dhe mbikëqyrjen e shoqërisë administruese të fondit të pensionit dhe planit të pensionit profesional, të depozitarit të aseteve të fondeve të pensionit dhe të gjitha çështjeve të lidhura me to.

Në zbatim të metodologjisë mbikëqyrëse me bazë rrezikun, gjatë vitit 2019 u kryen inspektime në vend pranë njëres prej njësisve të depozitarëve të fondeve të pensionit vullnetar si dhe pranë njëres prej shoqërive administruese të këtyre fondeve. Objektivi i këtyre inspektimeve ishte vlerësimi i nivelit të rreziqeve mbështetur në parimet me të cilat duhet të përputhet aktiviteti i tyre, verifikimi i zbatimit të bazës ligjore në fuqi gjatë ndjekjes së procedurave operacionale në lidhje me fondet si dhe respektimi i kuadrit ligjor mbi parandalimin e pastrimit të parave dhe masat kundër financimit të terrorizmit. Këto parime janë pjesë e zbatimit të metodologjisë së re mbikëqyrëse për fondet e pensioneve vullnetare, asaj me bazë rreziku, e cila u hartua dhe u miratua në vitin 2016. Nëpërmjet kësaj metodologjie evidentohen rreziqet më të mëdha që prekin këtë treg dhe njëkohësisht strategjitë që duhen ndjekur për zbatimin e tyre në një nivel të pranueshëm.

⁴ Në datë 02.02.2018, për fondin Credins Premium, shërbimi i depozitarit është transferuar nga First Investment Bank sh.a. në American Bank of Investments sh.a.

“Premium” investment fund, approved by AFSA Board Decision No. 86, dated 30.05.2016. For this company, the depository function is performed by Tirana Bank and First Investment Bank⁴.

2. Voluntary private pension market supervision

The supervision of the voluntary private pensions market is exercised by AFSA pursuant to Law No. 9572, dated 03.07.2006, “On the Financial Supervisory Authority”, as amended by Law 54/2014, and Law 10197, dated 10.12.2009, “On Voluntary Pension Funds”, as well as their respective by-laws. The purpose of the Law on Voluntary Pension Funds is to establish the necessary standards for the:

- Effective management of voluntary pension funds, through diversification of investments, with the aim of increasing the contributions made to the pension fund;
- Supervision of the voluntary pension fund business with defined contributions, in order to ensure the protection of the pension fund members;
- Promotion of sustainability, security and good governance of the pension fund assets;
- Licensing and supervision of the pension fund management company and the professional pension plan, the depository of the pension fund assets and all related matters.

In the framework of the risk-based supervisory methodology, during 2019, on-site inspections were carried out at one of the depository units of the voluntary pension funds and at one of these funds’ management companies. These inspections aimed at assessing the level of risks based on the principles their activity shall comply with, verification of the implementation of the legal basis in force during the follow-up of operational procedures regarding funds and compliance with the legal framework on money laundering and measures against terrorism financing prevention. These principles are an integral part of the implementation of the new supervisory methodology for voluntary pension funds, risk-based supervision which was drafted and adopted in 2016. This methodology identifies the greatest risks affecting this market and simultaneously, the strategies to be followed for mitigating such risks to an acceptable level.

⁴ On 02.02.2018, the depository service of Credins Premium fund was transferred from First Investment Bank sh.a. to the American Bank of Investments sh.a.

Metodologjia me bazë rrezikun, me qëllim zhvillimin e një procesi të shëndoshë për gjykimin e vlerësimit të rrezikut, ka parashikuar gjithashtu ngritjen e Komitetit të Rrezikut për Fondet e Pensionit, i cili ka filluar aktivitetin e tij në vitin 2016 me miratimin e metodologjisë së re mbikëqyrëse.

Gjatë mbledhjeve të Komitetit të Rrezikut në vitin 2019 janë prezantuar matricat e rrezikut të pranishëm dhe rrezikut të mbetur në sistem dhe u dakordësua vlerësimi i këtyre rreziqeve, duke identifikuar rreziqet që kërkojnë ndërhyrje më të shpejtë në sistem. Kështu, si rreziku më i madh në kushtet e Shqipërisë u identifikua rritja e pjesëmarrjes së kontribuesve në sistem, gjë që ka lidhje edhe me rritjen e besueshmërisë në sistem. Komiteti i Rrezikut, duke pasur si objektiv zbutjen e rreziqeve, miraton planin e mbikëqyrjes për një periudhë afatmesme për tregun e fondeve të pensionit.

3. Treguesit teknikë e financiarë të tregut të fondeve të pensioneve vullnetare

Tregu i pensioneve private vullnetare shfaqet më modest në krahasim me dy tregjet e tjera financiare jobankare nën mbikëqyrjen e Autoritetit. Megjithatë, ky treg ka shfaqur një dinamikë më të lartë rritjeje, veçanërisht në lidhje me numrin e anëtarëve i cili u rrit me 11.76% në krahasim me vitin 2018.

Analiza e të dhënave për tregun e pensioneve private vullnetare më 31.12.2019 tregon një total të aktiveve neto prej 2,910 milionë lekë me një rritje prej 27.14% krahasuar me fundin e vitit 2018.

Në 31.12.2019 investimet e tregut të fondeve të pensionit vullnetar janë në përputhje me bazën ligjore në fuqi. Vlera e investimeve të këtij tregu në 31.12.2019 është 2,770 milionë lekë duke zënë një peshë prej 94.84% ndaj totalit të aktiveve të tregut të fondeve të pensionit. Krahasuar me 31.12.2018 këto investime janë rritur me 25.37%. Gjatë vitit 2019, investimet e tregut të fondeve të pensioneve përbëhen nga Obligacione thesari të Republikës së Shqipërisë me afat maturimi 5, 7 dhe 10 vjeçar. Në total tregu, investimet në Obligacione të Qeverisë së R.Sh. me afat maturimi 10 vjeçar janë ato që zënë peshën më të madhe dhe përbëjnë 61.30% të totalit të investimeve të këtij tregu.

Shoqëritë administruese të Fondeve të Pensionit Raiffeisen Invest sh.a., Sigal Life Uniqa Group Austria sh.a. dhe Credins Invest sh.a., e publikojnë dhe e përditësojnë vlerën e kuotës së pensionit duke zbatuar bazën ligjore në fuqi.

With a view to developing a sound process for assessing risk, the risk-based methodology included the establishment of the Pension Funds Risk Committee, which started its activity in 2016 with the adoption of the new Supervisory Methodology.

During the 2019 Risk Committee meetings, the system's inherent and residual risk matrices were presented, whereby it was agreed to conduct an assessment of these risks, thus identifying risks requiring faster system interventions. Therefore, the greatest risk identified in Albania case was the increase of the participation of contributors in the system, which is also related to the increase of credibility in the system. The Risk Committee, aiming at mitigating risks, adopted a medium-term supervision plan for the pension funds market.

3. Technical and financial indicators of the voluntary pension funds

The voluntary private pension market appears more modest compared to the other two non-bank financial markets under AFSA supervision. However, this market displayed higher growth dynamics, especially with regard to the number of members, which increased by 11.76% compared to 2018.

The private voluntary pensions fund market data analysis, at the end of 2019, indicates for a total in net assets of ALL 2.910 million with an increase of 27.14% compared to end of 2018.

As of 31.12.2019, the investments of the Voluntary Pension Funds market are in line with the applicable laws. The investment value of this market, as of 31.12.2019, is ALL 2.770 million, accounting for a share of 94.84% of the total assets of the pension fund market. Compared to 31.12.2018, these investments have increased by 25.37%. During 2019, investments in the Pension Fund Market consisted of Treasury Bonds of the Republic of Albania, with a maturity term of 3, 5, 7 and 10 years. In the total market, investments in Government Securities of the Republic of Albania, of 7 and 10 years maturity term, are the ones occupying the largest share and accounting for 32.86% and 61.30% of the total assets of this market respectively.

The Raiffeisen Invest sh.a, Sigal Life Uniqa Group Austria sh.a and Credins Invest sh.a pension fund management companies publish and update the value of the pension shares, in accordance with the applicable laws.



IV. Raport mbi Gjendjen Financiare të Tregut të Fondeve të Investimeve

1. Struktura e tregut të fondeve të investimeve

Deri në 31.12.2019 në treg kanë operuar pesë fonde investimi, të cilët janë:

- Fondi i Investimit Raiffeisen Prestigj, miratuar me Vendimin e Bordit të AMF-së nr. 180, datë 13.12.2011;
- Fondi i Investimit Raiffeisen Invest Euro, miratuar me Vendimin e Bordit të AMF-së nr. 135, datë 26.09.2012;
- Fondi i Investimit Credins Premium, miratuar me Vendimin e Bordit të AMF-së nr. 86, datë 30.05.2016;
- Fondi i Investimit WVP Top Invest, miratuar me Vendimin e Bordit të AMF-së nr. 14, datë 31.01.2018; dhe
- Fondi i Investimit Raiffeisen Vizion, miratuar me Vendimin e Bordit të AMF-së nr. 143, datë 30.07.2018.

Fondet e Investimit Raiffeisen Prestigj, Raiffeisen Invest Euro dhe Raiffeisen Vizion administrohen nga SHAFP dhe SIK Raiffeisen Invest sh.a., Fondi i Investimit Credins Premium administrohet nga SHAFP dhe SIK Credins Invest sh.a. dhe fondi WVP Top Invest administrohet nga SIK WVP Fund Management Tirana sh.a.

Në nëntor të vitit 2019 është licencuar shoqëria administruese Albsig Invest sh.a. e cila do të kryejë veprimtarinë e administrimit si për fondet e investimit, ashtu edhe për fondet e pensionit vullnetar. Fondi i investimit që administrohet nga shoqëria Albsig Invest sh.a. është licencuar në dhjetor 2019 dhe ka nisur aktivitetin në shkurt 2020.

Për fondet e investimit të administruar nga shoqëria Raiffeisen Invest sh.a. dhe për fondin e investimit të administruar nga shoqëria WVP Fund Management Tirana sh.a. funksionin e depozitarit e kryen Banka e Parë e Investimeve, e cila është licencuar nga AMF për të kryer funksionin e depozitarit me Vendimin e Bordit nr. 80, datë 30.08.2010, ndërkohë që për fondin e investimit të administruar nga shoqëria Credins Invest sh.a. funksionin e depozitarit e kryen Banka Amerikane e Investimeve sh.a. e cila është licencuar nga AMF për të kryer funksionin e depozitarit me Vendimin e Bordit nr. 5, datë 03.07.2017.

IV. Report on the Financial Position of the Investment Fund Market

1. Investment funds market structure

By 31.12.2019, the following five investment funds have been operating in the market:

- *Raiffeisen Prestige Investment Fund, approved by AFSA Board Decision No. 180, dated 13.12.2011;*
- *Raiffeisen Invest Euro Investment Fund, approved by AFSA Board Decision No. 135, dated 26.09.2012;*
- *Credins Premium Investment Fund approved by AFSA Board Decision No. 86, dated 30.05.2016;*
- *WVP Top Invest Investment Fund, approved by AFSA Board Decision No. 14, dated 31.01.2018; and*
- *Raiffeisen Vision Investment Fund, approved by AFSA Board Decision No. 143, dated 30.07.2018.*

Raiffeisen Prestige, Raiffeisen Invest Euro and Raiffeisen Vision Investment Funds are managed by the PFMC and CIU Raiffeisen Invest sh.a., Credins Premium Investment Fund is managed by the PFMC and CIU Credins Invest sh.a., and WVP Top Invest Investment Fund is managed by CIU WVP Fund Management Tirana sh.a.

In November 2019, the management company Albsig Invest sh.a., which will carry out the administration of both investment funds and voluntary pension funds, was licensed. The investment fund administered by Albsig Invest sh.a. was licensed in December 2019 and started operating in February 2020.

For the investment funds managed by Raiffeisen Invest sh.a. and for the investment fund managed by WVP Fund Management Tirana sh.a., the depositary role was carried out by the First Investment Bank, which is licensed by AFSA to perform the depositary function by Board Decision No. 80, dated 30.08.2010, while for the investment fund managed by Credins Invest sh.a. the depositary role was carried out by American Bank of Investments sh.a., which is licensed by AFSA to perform the depositary function by Board Decision No. 5, dated 03.07.2017.

2. Mbiqëqyrja e tregut të fondeve të investimeve

Mbiqëqyrja e tregut të fondeve të investimit gjatë vitit 2019 është ushtruar nga AMF mbështetur në Ligjin nr. 9572, datë 03.07.2006 "Për Autoritetin e Mbiqëqyrjes Financiare", i ndryshuar, Ligjin 10198 datë 10.12.2009 "Për sipërmarrjet e investimeve kolektive" si dhe aktet nënligjore në zbatim të tij.

AMF, për të përballuar sfidat e këtij tregu, ka punuar gjatë vitit 2019 për përmirësimin e bazës ligjore e rregullatore për fondet e investimeve. Kështu, në 20.06.2020 hyri në fuqi Ligji i ri "Për Sipërmarrjet e Investimeve Kolektive".

AMF po përballon aktualisht me sfidat e forcimit të kapaciteteve për mbiqëqyrjen dhe rregullimin e industrisë së re të fondeve të investimit, me qëllim përballimin në kohë të rreziqeve dhe nxitjes së zhvillimit të tregut të titujve, duke u fokusuar në tregun e obligacioneve, me qëllim zbutjen e rrezikut të investimeve dhe përmirësimin e procesit të shpërndarjes së kapitalit në tregun vendas.

Në fokusin e inspektimeve *on-site* të kryera nga AMF gjatë vitit 2019, ka qenë vlerësimi i elementëve të veçantë të transparencës me klientët e fondeve të investimeve në kuadrin e informimit të mjaftueshëm të investitorëve në lidhje me kontratën dhe marrëdhënien juridike në të cilën ata po investojnë. Në këtë kuadër AMF ka kryer inspektim pranë të gjitha shoqërive administruese, të cilat administrojnë fonde investimi. Këto inspektime janë fokusuar edhe në shqyrtimin e procedurave të ngritura nga shoqëritë administruese, për të siguruar që çdo punonjës i shoqërisë apo agjent i tyre të respektojë bazën ligjore në fuqi, në mënyrë që investitorëve potencialë të fondeve të investimit t'u jepet i gjithë informacioni i nevojshëm përpara investimit të tyre.

3. Treguesit kryesorë të tregut të fondeve të investimeve

Tregu i fondeve të investimit në Shqipëri, i cili filloi aktivitetin në vitin 2012, renditet si tregu i dytë më i madh në vend, pas tregut bankar, me aktive me vlerë 66.79 miliardë lekë.

Dinamika e zgjerimit të këtyre fondeve tregon interesin që kanë investitorët vendas për produkte të reja kursimi apo investimi. Një situatë e tillë favorizohet edhe nga normat e ulëta të interesit për produktet bankare të kursimeve.

Sipas analizës së të dhënave për tregun e Fondeve të Investimeve në 31.12.2019, vlera neto e aktiveve të fondeve, ishte mbi 66.79 miliardë lekë, me një rritje prej 1.06% krahasuar me 31.12.2018.

2. Investment funds market supervision

The supervision of the investment funds market is exercised by AFSA pursuant to Law No. 9572, dated 03.07.2006 "On the Financial Supervisory Authority", as amended, as well as Law 10198, dated 10.12.2009, "On Collective Investment Undertakings", and their respective by-laws.

In view of meeting the challenges faced by this market, AFSA work in 2019 focused on improving the legal and regulatory framework concerning the investment funds. Thus, on 20.06.2020, the new Law "On Collective Investment Undertakings" entered into force.

AFSA is currently facing capacity building challenges to supervise and regulate the new investment fund industry, with a view to addressing risks and stimulating the development of securities markets, by focusing on the bonds market, in order to mitigate investment risk and improve the capital distribution process in the domestic market.

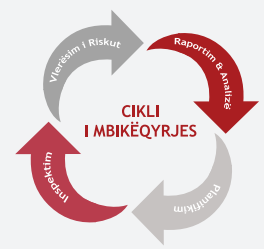
AFSA's 2019 on-site inspections, focused on evaluating specific elements of transparency in relation to the investment funds' clients, in view of providing sufficient information to investors about the contracts and the legal relationships their investing in. To this end, AFSA has conducted inspections at all management companies administering investment funds. They also focused on reviewing the procedures set up by the management companies, in view of ensuring that every employee in the company or broker complies with the applicable legal provisions, so that investment funds' potential investors are provided with the necessary information before each investment.

3. Key indicators concerning the investment funds market

The investment fund market in Albania, which started operating in 2012, is the second largest market in the country after the banking market, with assets worth ALL 66.79 billion.

The expansion dynamics of these funds show the interest local investors have with regard to the new savings' or investments' products. Such a situation is also favoured by the low interest rates on savings banking products.

According to the analysis of the investment fund market data, as of 31.12.2019, the net asset value of the Funds reached over ALL 66.79 billion, an increase of 1.06% compared to 31.12.2018.



Ky treg dominohet kryesisht nga investimet në Obligacione Qeveritare brenda dhe jashtë vendit, të cilët përbëjnë 66.82% të totalit të aktiveve të fondeve.

This market is predominantly dominated by investments in Government securities, which account for 66.82% of the total fund assets.

Numri i anëtarëve që kanë investuar në fondet e investimit më 31.12.2019 është 29,243 anëtarë me një rënie prej 0.6% krahasuar me 31.12.2018. Nga anëtarët në fond, rreth 99.95% e zënë investitorët individualë.

The number of members investing in Investment Funds, as of 31.12.2019, is 29,243 members, a decrease of 0.6% compared to 31.12.2018. About 99.95% of the fund members are retail investors.

Vlera e investimeve të Fondit Raiffeisen Prestigj në 31.12.2019 është 37,099 milionë lekë dhe investimet përbëjnë 87.68% të totalit të aktiveve të fondit. Investimet e Fondit Raiffeisen Prestigj konsistojnë në Letra me Vlerë (Obligacione dhe Bono të thesarit) të Republikës së Shqipërisë. Investimet e Fondit të Investimit Raiffeisen Prestigj në Obligacione të R.Sh., janë me maturim 2, 3, 5, 7, dhe 10 vjeçar.

The investments value of the Raiffeisen Prestige Fund, as of 31.12.2019, is ALL 37,099 million and the investments account for 87.68% of the total fund's assets. Raiffeisen Vision Fund's investments consist of Republic of Albania securities (T-bonds and T-bills). Investments from Raiffeisen Prestige Investment Fund in bonds of the Republic of Albania are of 2, 3, 5, 7 and 10 years maturity term.

Investimet e Fondit të Investimit Raiffeisen Invest Euro në 31.12.2019 janë në vlerën 9,310 milionë lekë dhe zënë një peshë prej 95.67% të aktiveve të këtij fondi. Aktivët e Fondit të Investimit Raiffeisen Invest Euro janë investuar në tituj qeveritarë të R.Sh., emetime të bankës qendrore të emetuesve të huaj, tituj të korporatave jashtë vendit dhe kuota në fonde investimi jashtë vendit. Pjesa tjetër e aktiveve konsiston në mjete monetare dhe ekuivalentë të mjeteve monetare dhe debitorë.

Investments from Raiffeisen Invest Euro Investment Fund, as of 31.12.2019, amounted to ALL 9,310 million, accounting for a share of 95.67 % of this funds' assets. Raiffeisen Invest Euro Investment Fund assets are invested in Republic of Albania government securities, central bank issuances of foreign issuers, foreign corporate bonds and shares in investment funds abroad. The rest of the assets consists of cash, cash equivalents and debtors.

Vlera e investimeve të Fondit Credins Premium në 31.12.2019 është 3,308 milionë lekë dhe përbëjnë 87.06% të totalit të aktiveve të fondit. Investimet e Fondit Credins Premium konsistojnë në Letra me vlerë (Obligacione dhe Bono të thesarit) të Republikës së Shqipërisë ku Obligacionet janë me maturim 2, 3, 5, 7, dhe 10 vjeçar.

The investments value of Credins Premium Fund, as of 31.12.2019, is ALL 3,308 million, accounting for 87.06% of the total assets of the fund. Credins Premium Fund investments consist of Republic of Albania securities (T-bonds and T-bills) of which bonds are of 2, 3, 5, 7, and 10-year maturity term.

Vlera e investimeve të Fondit WVP Top Invest në 31.12.2019 është 118 milionë lekë dhe përbëjnë 97.37% të totalit të aktiveve të fondit. Investimet e Fondit WVP Top Invest konsistojnë në aksione të shoqërive të huaja.

The investments value of the WVP Top Invest Fund as of 31.12.2019 is ALL 118 million and the investments account for 97.37% of the total assets of the fund. WVP Top Invest Fund Investments consist of shares in foreign companies.

Vlera e investimeve të Fondit Raiffeisen Vizion në 31.12.2019 është 9,678 milionë lekë dhe përbëjnë 86.35% të totalit të aktiveve të fondit. Investimet e Fondit Raiffeisen Vizion konsistojnë në Letra me vlerë (obligacione dhe bono të thesarit) të Republikës së Shqipërisë ku obligacionet janë me maturim 2, 5, 7, dhe 10 vjeçar.

The investments value of Raiffeisen Vision Fund, as of 31.12.2019, is ALL 9,678 million, accounting for 86.35% of the total assets of the fund. Raiffeisen Vision Fund investments consist of Republic of Albania securities (T-bonds and T-bills) of which bonds are of 2, 5, 7, and 10 years maturity term.

Autoriteti gjatë punës së tij mbikëqyrëse ka monitoruar edhe treguesin e rezervës së likuiditetit si dhe aktivet në të cilat mbahet kjo rezervë. Treguesi i rezervës së likuiditetit për periudhën 31.12.2019 për fondet e investimit që investojnë në treg joaktiv, është në përputhje me kërkesat e bazës ligjore dhe rregullatore në fuqi.

During its supervisory work, AFSA also monitored the liquidity reserve indicator, as well as the assets which uphold this reserve. The liquidity reserve indicator for the period ended 31.12.2019, for investment funds investing in inactive markets, is in accordance with the requirements of the applicable legal and regulatory basis.

V. Tregu i Kapitaleve

Edhe gjatë vitit 2019, tregu i titujve të Qeverisë Shqiptare dhe tregu i obligacioneve të emetuara me ofertë private vijuan të jenë dy segmentet kryesore të tregut të kapitaleve. Ende mbeten për t'u emetuar instrumentet e tjera financiare, si obligacionet korporative apo aksionet, edhe pse listimi dhe tregtimi i këtyre titujve tashmë mund të realizohet nëpërmjet Bursës Shqiptare të Titujve.

V. Capital Market

Even during 2019, the Albanian Government securities market and the market of bonds issued through private placement remained the two main segments of the capital market. Other financial instruments, such as corporate bonds or shares, remain to be issued, although the listing and trading of these securities can now be done through the Albanian Securities Exchange.

Tabela 1: Subjekte të Tregut të Kapitaleve

Table 1: Capital Market Entities

(Në numër)
(In numbers)

Subjekte / Entity	2015	2016	2017	2018	2019
Bursa Shqiptare e Titujve Albanian Securities Exchange	0	0	1	1	1
Shoqëri komisionere / Brokerage Companies	14	15	17	17	14
Kujdestarë të titujve të Qeverisë së R.Sh. Custodians of Government Securities in the Republic of Albania	8	8	9	9	9
Kujdestarë të obligacioneve të shoqërive aksionare dhe të qeverisë vendore Corporate bonds and local government securities custodians	2	2	3	3	3
Regjistrar aksionesh / Shares registrar	1	1	1	1	1
Regjistrar, klerues e shlyerës titujsh Securities' registrar, clearing and settlement	1	1	1	1	1
Shoqëri këshillimi për investime në tituj Securities investments advisory firms	1	2	2	2	2
Këshilltar për investime në tituj Securities investments advisor	1	3	3	3	3
Agjent i lidhur / Tied Agent	2	2	4	3	5

1. Tregu i obligacioneve të shoqërive aksionare (Obligacionet e emetuara me ofertë private)

Deri tani në tregun shqiptar të kapitaleve emetimi i obligacioneve ka qenë me ofertë private. Edhe gjatë vitit 2019 ka vijuar emetimi i obligacioneve të shoqërive aksionare nëpërmjet ofertave private, me një bazë investitorësh të përbërë nga investitorë institucionalë dhe individë (deri në 100 individë). Në vitin 2019, Autoriteti ka miratuar 5 prospekte lidhur me emetimet e obligacioneve me ofertë private për 4 emetues (2 banka dhe dy institucione mikrokredie).

Shuma e pashlyer e obligacioneve të emetuara nëpërmjet ofertave private, në fund të vitit 2019, është afërsisht 7.45 miliardë lekë, nga të cilat 38% janë në Euro dhe 8.8% në USD. Megjithatë zhvillimet e këtij tregu, kjo shumë është ende e papërfillshme me PBB, me një vlerë prej vetëm 0.3% të PBB. Për shkak të natyrës që kanë këto tituj, ata nuk krijojnë likuiditet në treg.

1. Corporate bonds market (Bonds issued through private placements)

Until now, bonds' issuance in the Albanian capital market, has been carried out through private placements. Even during 2019, corporate bonds' issuance continued via private placements, with an investors' base composed of institutional and retail investors (up to 100 natural persons). In 2019, AFSA adopted 5 prospectuses on the issuance of bonds through private placement for 4 issuers (2 banks and two micro-credit institutions).

The outstanding amount of T-bonds issued through private placements, by the end of 2019, was approximately ALL 7.45 billion, of which 38% in Euro and 8.8% in USD. Despite developments in this market, this amount is still inconsequential in relation to the GDP, only 0.3% of it. Due to these securities' nature, they fail to create market liquidity.

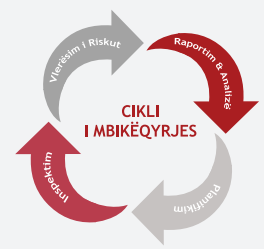


Tabela 2: Stoku i emetimeve të obligacioneve me ofertë private
Table 2: Outstanding amount of bonds issued through private placements

<i>Monedha/Viti</i> <i>Currency/Year</i>	2017	2018	2019
Lekë / ALL	3,437,000,000	3,778,000,000	3,956,000,000
EUR	20,490,000	23,190,000	23,230,000
USD	4,160,000	5,660,000	6,040,000
Totali (Në lekë) <i>Total (In ALL)</i>	6,623,321,500	6,917,137,000	7,440,902,700

Përpara emetimit të obligacioneve, Autoriteti shqyrton dhe miraton prospektin dhe konfirmon nëse prospekti i shoqërive aksionare që emetojnë është në përputhje me kërkesat ligjore mbi emetimin e titujve. Në asnjë rast Autoriteti nuk bën rekomandim për përshtatshmërinë e investimit në obligacione për asnjë person. Vendimi për investim mbështetur në informacionet që përmban prospekti mbeten përgjegjësi e investitorit.

Prior to bonds issuance, AFSA reviews and approves the prospectus and confirms whether the prospectus of the issuing process of the joint stock companies complies with the legal requirements on securities issuance. In no case does AFSA issue recommendations on the suitability of investing in bonds to individuals. The decision to investment, based on the information contained in the prospectus, remains with the investor.

2. Tregu i Rregulluar

2. Regulated Market

Bursa Shqiptare e Titujve -ALSE

Albanian Securities Exchange - ALSE

Edhe gjatë vitit 2019 Bursa Shqiptare e Titujve, ALSE, vijoi me tregtimin e titujve të Qeverisë Shqiptare, edhe pse që prej muajit shkurt 2019 nuk ka asnjë kufizim për tregtimin e titujve të tjerë nga ana e shoqërive shqiptare.

Even during 2019, the Albanian Securities Exchange – ALSE, continued trading with Albanian Government securities although, since February 2019, there are no restrictions on the trading of other securities by Albanian companies.

Vlera totale e tregtimit në Bursën Shqiptare të Titujve, ALSE për periudhën janar-dhjetor 2019 arriti në rreth 1.47 miliardë lekë, ku kanë dominuar transaksionet e kryera midis bankave për llogari të tyre dhe për llogari të investitorëve institucionalë. Volumet modeste të tregtimit janë shoqëruar me një numër të kufizuar prej 4 anëtarësh. Në këtë drejtim, sfida mbetet rritja e mëtejshme të numrit të anëtarëve, si një element kryesor dhe i domosdoshëm për mirëfunksionimin e veprimtarisë së Bursës dhe zbatimin e parimit të ekzekutimit më të mirë të urdhrave të klientit, apo reflektimin sa më real të çmimit të tregut.

The total trading value on ALSE, for the period January-December 2019, amounted to approximately ALL 1.47 billion, dominated by transactions between banks, on their own account and on institutional investors' account. Modest trading volumes were followed by a limited number of 4 members. The challenge here is to further increasing the number of members, as an essential and indispensable element for the well-functioning of Securities Exchange and the implementation of the principle of proper execution of client's orders, or the most realistic reflection of the market price.

AMF, në statusin e vëzhguesit të sistemit të tregtimit, ka ndjekur në kohë reale transaksionet e Bursës në çdo seancë tregtimi. Në një analizë të përgjithshme të karakteristikave të zhvillimit të tregtimit, në Bursën Shqiptare të Titujve (*on-exchange*) për periudhën janar-dhjetor 2019, kanë dominuar:

AFSA, in the capacity of the trading system supervisor, has monitored Securities Exchange transactions in real-time, at each trading session. Follow to an overall analysis of the trading development characteristics (on-exchange), the period February-December 2019 has been dominated by:

- Transaksionet midis bankave për llogari të investitorëve institucionalë;
- Transaksionet në obligacione thesari;
- Transaksionet në monedhën lekë;
- *Inter-bank transactions on behalf of institutional investors*
- *Transactions in treasury bonds;*
- *Transactions in ALL currency;*

- Vlera e tregtuar e obligacioneve të thesarit është 78.51%, përkundrajt vlerës 21.49% të bonove të thesarit.

Në tabelën më poshtë jepet informacioni mbi transaksionet e kryera në Bursë midis bankave dhe ato të kryera për llogari të klientëve, ku vihet re se dominojnë transaksionet e kryera nga bankat për llogari të portofolit të klientëve, në veçanti personave juridikë.

- T-Bonds traded value is 78.51%, compared to 21.49% in T-Bills.

The table below provides information on transactions executed on the Securities Exchange between banks and those carried out on behalf of clients, where it is noted that the operations carried out by banks on behalf of clients' portfolios, in particular legal persons, prevail.

Tabelë 3: Raporti i transaksioneve të kryera në Bursën Shqiptare të Titujve, ALSE, midis bankave për llogari të portofolit të vet ndaj transaksioneve të kryera për llogari të klientëve, 2019

Table 3: Ratio of transactions executed on ALSE between banks, on behalf of their portfolio, to transactions performed on behalf of their clients, 2019

(Në % ndaj totalit) / (% to total)

Lloji i Transaksionit <i>Transaction Type</i>	Nr. i Transaksioneve <i>No. of Transactions</i>	Vlera e Tregtimit <i>Trading Value</i>
Ndërbankare / <i>Interbank</i>	29.55	21.63
për Klientët / <i>On behalf of Clients</i>	70.45	78.37
Individë / <i>Natural Persons</i>	27.27	0.42
Person Juridik / <i>Legal Persons</i>	43.18	77.95

3. Mbikëqyrja e tregut të kapitaleve

Mbikëqyrja e tregut të kapitaleve nga AMF ushtrohet mbështetur në Ligjin nr. 9572, datë 03.07.2006 "Për Autoritetin e Mbikëqyrjes Financiare", i ndryshuar, si dhe Ligjin nr. 9879 datë 21.02.2008 "Për Titujt", si dhe aktet nënligjore në zbatim të tij. Gjatë vitit 2019, u përmbyll procesi i hartimit të projektligjit "Për Tregun e Kapitaleve", i cili pas konsultimit me palët e interesit iu dërgua Ministrisë së Ekonomisë dhe Financave për të vijuar me procedurat e mëtejshme deri në miratimin final të tij. Ky projektligj përmirëson kuadrin ligjor të tregut të kapitaleve dhe synon përshtatjen e këtij kuadri me direktivat e BE-së në fushën e tregut të kapitaleve, si dhe nxitjen e zhvillimit të mëtejshëm të tregut të kapitaleve, rritjen e transparencës, forcimin e mbikëqyrjes dhe sigurimin e integritetit të këtij tregu.

Me qëllim ruajtjen e integritetit të tregut dhe mbrojtjen e interesave të investitorit, Autoriteti ka vijuar, gjatë 2019, me monitorimin *off-site* të veprimtarisë së subjekteve të këtij tregu. Gjithashtu gjatë vitit 2019 janë kryer edhe inspektime *on-site* pranë këtyre subjekteve.

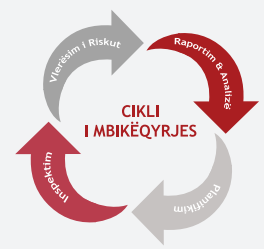
Autoriteti, gjatë muajit shtator 2019 kreu inspektimin në vend pranë një shoqërie komisionere me objekt kryesor veprimtarinë e brokerimit të shoqërisë pas anëtarësimit të saj në Bursën Shqiptare të Titujve, ALSE. Inspektimi u fokusua në:

3. Capital market supervision

The supervision of the capital market is exercised by the AFSA pursuant to Law No. 9572, dated 03.07.2006, "On the Financial Supervisory Authority" and Law No. 9879, dated 21.02.2008, "On securities", and its applicable by-laws. During 2019, the process of drafting the law "On Capital Markets" was completed, which was submitted to the Ministry of Economy and Finance upon consultation with the stakeholders, in order to proceed with the remaining procedures until final approval. This draft-law improves the legal framework on capital market, to align this framework with the respective EU directives on capital markets, and to promote further developments of the capital market, increasing transparency, strengthen supervision and ensure the integrity of this market.

In order to maintain the integrity of the market and protect the interests of the investor, the Authority continued, during 2019, the *off-site* monitoring of the activity of the entities operating in this market. Furthermore, during 2019, *on-site* inspections were conducted at these entities too.

During September 2019, AFSA conducted *on-site* inspections at a brokerage company on the latter activity, upon its membership in the Albanian Securities Exchange (ALSE). Inspections focused on:



- Transaksionet e kryera në emër dhe për llogari të klientëve nga momenti i anëtarësimit në Bursë;
- Çështje të qeverisjes së shoqërisë;
- Rregullat dhe procedurat e brendshme për njohjen e klientit;
- Rregullat dhe procedurat e brendshme për komunikimin, marrjen dhe transmetimin e urdhrat të klientit; si dhe
- Tarifat, komisionet e shërbimit të brokerimit, transparenca me klientët.

Në fund të procesit të inspektimit, gjetjet dhe rekomandimet e propozuara nga Autoriteti iu komunikuan shoqërisë dhe zbatueshmëria e tyre po ndiqet nga Autoriteti në përputhje me afatet kohore të lëna në raportin e inspektimit.

Në muajin nëntor 2019, Autoriteti realizoi një inspektim në vend pranë një shoqërie (bankë) me objekt kryesor veprimtarinë e shërbimit të kujdestarisë për titujt e Qeverisë dhe obligacionet e shoqërive aksionare për periudhën janar 2018-tetor 2019 si dhe respektimin e rregullave në lidhje me parandalimin e pastrimit të parave dhe luftën kundër terrorizmit. Inspektimi u fokusua në:

- Strukturën organizative të njësisë së kujdestarisë;
- Procedurat/manualet në lidhje me shërbimin e kujdestarisë;
- Procedurat e menaxhimit të rrezikut për shërbimin e kujdestarisë;
- Procedurat e njohjes së klientit dhe të parandalimit të pastrimit të parave e luftës kundër terrorizmit;
- Sistemin që përdoret për shërbimin e kujdestarisë;
- Tarifat/komisionet e shërbimit të kujdestarisë;
- Auditimin e veprimtarisë së kujdestarisë;
- Marrëveshjet me nënkujdestarë, Plani i Rimëkëmbjes dhe Vazhdimësisë së Biznesit për veprimtarinë e kujdestarisë.

Në fund të procesit të inspektimit, gjetjet dhe rekomandimet e propozuara nga Autoriteti iu komunikuan shoqërisë dhe zbatueshmëria e tyre po ndiqet nga Autoriteti në përputhje me afatet kohore të lëna në raportin e inspektimit.

- *Transactions performed on behalf and in the name of the clients, from the moment of its membership to ALSE;*
- *Company's governance issues;*
- *Internal rules and procedures on client's recognition;*
- *Internal rules and procedures on communication, receiving and transmitting clients order; and*
- *Fees, brokerage service commissions, transparency to clients.*

Upon completion of the inspection process, AFSA's findings and recommendations were reported to the company which applicability is being monitored by AFSA, in accordance with the time limits specified in the inspection report.

During November 2019, AFSA carried out on-site inspections at a company (bank), with a focus on its custodian's activity on government securities, from January 2018 to October 2019, as well on rules related to the prevention of money laundering and the fight against terrorism's observation. Inspections focused on:

- *Organizational structure of the custody unit;*
- *Procedures/manuals related to the custodial service;*
- *Risk management procedures for the custody service;*
- *Procedures for recognizing the client, prevention of money laundering and the fight against terrorism;*
- *The system used for the custody services;*
- *Custody service fees/commissions;*
- *Audit of custody activity;*
- *Agreements with sub-custodians, Business Recovery and Business Continuity Plan for the custody activity.*

Upon completion of the inspection process, AFSA's findings and recommendations were reported to the company which applicability is being monitored by AFSA, in accordance with the time limits specified in the inspection report.

4. Zhvillime në përmirësimin e infrastrukturës së tregut

Në vitin 2019 u plotësua infrastruktura e tregut të kapitaleve. Autoriteti, nëpërmjet licencimit të shoqërisë "Regjistri Shqiptar i Titujve - ALREG" sh.a., ka mbështetur përmirësimin e infrastrukturës pas tregtimit. Kjo lehtëson realizimin e procesit të tregtimit të titujve korporativë që pritet të tregtohen në Bursë. Në janar 2019, shoqëria "Regjistri Shqiptar i Titujve - ALREG" sh.a. u licencua fillimisht për të vepruar si regjistrar i titujve korporativë që do të tregtohen në bursë. Në nëntor 2019, ALREG u licencua nga Banka e Shqipërisë për të vepruar si operator i sistemit të shlyerjes, dhe në dhjetor 2019 mori aprovimin e Autoritetit për kryer edhe funksionin e klerimit dhe shlyerjes për titujt joshitetërorë që do të tregtohen në Bursë. Kështu, shoqëria "Regjistri Shqiptar i Titujve - ALREG" sh.a. mori kompetencat e një depozitari qendror, me rol shumë të rëndësishëm në promovimin e interesit publik, stabilitetin financiar, zhvillimin e tregut, si dhe mbrojtjen e investitorit. Përsa i përket klerimit dhe shlyerjes së titujve të Qeverisë Shqiptare, ky proces realizohet nëpërmjet sistemit të shlyerjes dhe regjistrimit të titujve - AFISAR, që administrohet nga Banka e Shqipërisë.

4. Market Infrastructure Improvements

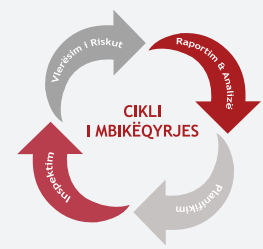
During 2019, capital market's infrastructure was completed. AFSA, through the licensing of the company "Albanian Registry of Securities - ALREG" sh.a., facilitated the improvement of the off-exchange infrastructure. This facilitates the performance of the trading process of corporate bonds that are expected to be traded on the Securities Exchange. In January 2019, the company "Albanian Registry of Securities - ALREG" sh.a., was licensed to act initially as a registrar of corporate bonds to be traded on the securities exchange. In November 2019, ALREG was licensed by the Bank of Albania to act as a settlement system operator and, in December 2019, received AFSA approval to perform the clearing and settlement function for non-government securities to be traded on the Securities Exchange. "Albanian Securities Registry - ALREG" sh.a. took over, therefore, the powers of a central depository, with a very important role for the promotion of the public interest, financial stability, market development and investor protection. The Clearing and Settlement of Albanian Government Securities' process is carried out through the Albanian Financial Instrument Settlement and Registration (AFISAR) system operated by the Bank of Albania.

ANEKS A
ANNEX A

TREGU I SIGURIMEVE
INSURANCE MARKET

PËRMBAJTJA

Tabela	1:	Disa Karakteristika mbi Tregun e Sigurimeve	26
Tabela	2:	Disa Karakteristika mbi Tregun e Sigurimeve	27
Grafik	1:	Struktura e Kapitalit sipas Vendit të Origjinës	28
Grafik	2:	Ndarja e Tregut sipas Dominimit të Kapitalit	28
Tabela	3:	Disa Karakteristika mbi Tregun e Sigurimeve	29
Grafik	3:	Trendi i Treguesve Kryesorë të Rentabilitetit	29
Tabela	4:	Aktivi dhe Pasivi i Tregut	30
Grafik	4:	Aktivet sipas Shoqërive të Jetës	30
Grafik	5:	Pasivi sipas Shoqërive të Jetës	30
Tabela	5:	Aktivi dhe Pasivi i Tregut (Jetë dhe Jo-Jetë)	31
Grafik	6:	Aktivet sipas Shoqërive të Jo - Jetës	32
Grafik	7:	Pasivi sipas Shoqërive të Jo - Jetës	32
Tabela	6:	Portofoli i Investimeve të Shoqërive të Sigurimit	33
Tabela	7:	Struktura e Investimeve të Shoqërive të Sigurimit sipas Vendit dhe Datave të Maturimit	33
Tabela	8:	Aktivet në Mbulim të Provigjoneve Teknike	34
Tabela	9:	Struktura e Aktiveve në Mbulim të Provigjoneve Teknike	34
Tabela	10:	Provigjone Teknike Bruto	35
Tabela	11:	Provigjone Teknike Neto	35
Tabela	12:	Aktivet e Shoqërive të Sigurimit	36
Tabela	13:	Pasivet e Shoqërive të Sigurimit (Tregu Total)	38
Sigurimi i Jetës			
Tabela	14:	Aktivet e Shoqërive të Sigurimit të Jetës	41
Tabela	15:	Pasivet e Shoqërive të Sigurimit të Jetës	43
Tabela	16:	Rezultati Teknik i Shoqërive të Sigurimit të Jetës	45
Tabela	17:	Fitimi/Humbja e Shoqërive të Sigurimit të Jetës	47
Sigurimi i Jo - Jetës			
Tabela	18:	Aktivet e Shoqërive të Sigurimit të Jo - Jetës	49
Tabela	19:	Pasivet e Shoqërive të Sigurimit të Jo - Jetës	51
Tabela	20:	Rezultati Teknik i Shoqërive të Sigurimit të Jo - Jetës	53
Tabela	21:	Fitimi/Humbja e Shoqërive të Sigurimit të Jo - Jetës	54
Tabela	22:	Të Dhëna nga Llogaria Teknike: Aksidentet dhe Shëndeti	55
Tabela	23:	Të Dhëna nga Llogaria Teknike: Sigurimi Motorik	56
Tabela	24:	Të Dhëna nga Llogaria Teknike: Sigurimi Motorik - MTPL e Brendshme	57
Tabela	25:	Të Dhëna nga Llogaria Teknike: Sigurimi Karton Jeshil	58
Tabela	26:	Të Dhëna nga Llogaria Teknike: Sigurimi Kufitare	59
Tabela	27:	Të Dhëna nga Llogaria Teknike: Sigurimi Kasko	60
Tabela	28:	Të Dhëna nga Llogaria Teknike: Marinë, Aviacion dhe Mallra në Transport	61
Tabela	29:	Të Dhëna nga Llogaria Teknike: Zjarri dhe Dëme të Tjera në Pronë	62
Tabela	30:	Të Dhëna nga Llogaria Teknike: Përgjegjësi të Përgjithshme	63
Tabela	31:	Të Dhëna nga Llogaria Teknike: Krediti dhe Garancia	64
Tabela	32:	Aktivet e Shoqërive të Sigurimit të Jo-Jetës	65
Tabela	33:	Pasivet e Shoqërive të Sigurimit të Jo - Jetës	68
Tabela	34:	Rezultati Teknik i Shoqërive të Sigurimit të Jo - Jetës	70
Tabela	35:	Fitimi/Humbja e Shoqërive të Sigurimit të Jo-Jetës	72
Tabela	36:	Aktivet e Shoqërive të Sigurimit të Jetës	73
Tabela	37:	Pasivet e Shoqërive të Sigurimit të Jetës	75
Tabela	38:	Rezultati Teknik i Shoqërive të Sigurimit të Jetës	77
Tabela	39:	Fitimi/Humbja e Shoqërive të Sigurimit të Jetës	79
Indeksi i Termave			80
Sqarime			84



CONTENTS

Table	1: Key Characteristics of Insurance Market	26
Table	2: Key Characteristics of Insurance Market	27
Graphic	1: Capital Structure by Country of Origin	28
Graphic	2: Market Share according to Capital Dominance	28
Table	3: Key Characteristics of Insurance Market	29
Graphic	3: Graphic: Trend of Main Rentability Indicators (in %)	29
Table	4: Assets and Liabilities	30
Graphic	4: Assets according to Life Companies	30
Graphic	5: Liabilities according to Life Companies	30
Table	5: Total Assets and Liabilities (Life and Non Life)	31
Graphic	6: Assets according to Non Life Companies	32
Graphic	7: Liabilities according to Non Life Companies	32
Table	6: Investment Portfolio of Insurance Companies	33
Table	7: Structure of Insurance Companies Investments by Place and Maturity Dates	33
Table	8: Assets Covering Technical Provision	34
Table	9: Structure of Assets Covering Technical Provisions	34
Table	10: Gross Technical Provisions	35
Table	11: Technical Provisions Net of Reinsurance	35
Table	12: Assets of Insurance Companies Total Market	36
Table	13: Liabilities of Insurance Companies (Total Market)	38
Life Insurance		
Table	14: Assets of Insurance Companies	41
Table	15: Liabilities of Insurance Companies	43
Table	16: Technical Result of Life insurance Companies	45
Table	17: Profit/Loss of Non -Life Insurance Companies	47
Non - Life Insurance		
Table	18: Assets of Insurance Companies	49
Table	19: Liabilities of Non - Life Insurance Companies	51
Table	20: Selected Data of Technical Account	53
Table	21: Profit/Loss of Life Insurance Companies	54
Table	22: Selected Data of Technical Account: Accident and Health Insurance	55
Table	23: Selected Data of Technical Account: Motor Insurance	56
Table	24: Selected Data of Technical Account: DMTP Insurance	57
Table	25: Selected Data of Technical Account: Green Card Insurance	58
Table	26: Selected Data of Technical Account: Border Insurance	59
Table	27: Selected Data of Technical Account: Casco Insurance	60
Table	28: Selected Data of Technical Account: Marine, Aviation and Transport Insurance	61
Table	29: Selected Data of Technical Account: Fire and other Damage to Property Insurance	63
Table	30: Selected Data of Technical Account: General Liability Insurance	61
Table	31: Selected Data of Technical Account: Credit and Suretyship Insurance	64
Table	32: Assets of Non-Life Insurance Companies	65
Table	33: Liabilities of Non-Life Insurance Companies	68
Table	34: Technical Result of Non - Life insurance companies	70
Table	35: Profit/Loss of Non-Life Insurance Companies	72
Table	36: Assets of Life Insurance Companies	73
Table	37: Liabilities of Life Insurance Companies	75
Table	38: Technical Result of Life Insurance Companies	77
Table	39: Profit/Loss of Life Insurance Companies	79
Index of Terms		80
Explanatory Notes		84

Tabela 1: Disa Karakteristika mbi Tregun e Sigurimeve

Table 1: Key Characteristics of Insurance Market

Të dhëna / Item	Vlera (në mijë Lekë) Value (in thousand ALL)		Ndryshimi (në %) Change (in %)
	01.01.'19	31.12.'19	01.'19-'12.'19
Periudha Ushtrimore / Accounting Period			
Totali i aktiveve* / Total assets	31,564,029	38,803,312	22.94
Jeta / Life	3,326,802	4,104,545	23.38
Jo - Jeta / Non Life	28,237,227	34,698,767	22.88
Totali i investimeve / Total investments	20,647,281	22,151,339	7.28
Jeta / Life	2,821,767	3,577,821	26.79
Jo - Jeta / Non Life	17,825,514	18,573,518	4.20
Provizjonet teknike bruto / Gross technical provisions	16,392,919	22,100,493	34.82
Jeta / Life	1,728,035	1,901,941	10.06
Jo - Jeta / Non Life	14,664,884	20,198,552	37.73
Provizjonet teknike neto Technical provisions net of reinsurance	13,164,463	14,791,384	12.36
Jeta / Life	1,704,608	1,878,992	10.23
Jo - Jeta / Non Life	11,459,854	12,912,392	12.68
Totali i aktiveve në mbulim të provigjoneve teknike Total assets that cover technical provisions	16,686,477	26,770,309	60.43
Jeta / Life	1,890,101	2,297,350	21.55
Jo - Jeta / Non Life	14,796,376	24,472,959	65.40
Totali i kapitalit / Total of own funds	10,664,678	11,145,238	4.51
Jeta / Life	1,508,738	2,018,913	33.81
Jo - Jeta / Non Life	9,155,940	9,126,325	-0.32
Totali i kapitalit të nënshkruar / Total subscribed capital	7,365,937	7,365,937	0.00
Jeta / Life	1,230,062	1,632,062	32.68
Jo - Jeta / Non Life	6,135,875	5,733,875	-6.55
Totali i investimeve të huaja / Total of foreign investments	4,968,731	5,411,580	8.91
Jeta / Life	554,505	593,420	7.02
Jo - Jeta / Non Life	4,414,226	4,818,160	9.15

*Shënim: Në aktivet e tregut të Jo - Jetës nuk janë të përfshira investimet me pjesëmarrje në kapitalin e nënshkruar të shoqërive: SIGAL UNIQA GROUP AUSTRIA sh.a. tek Sigal Life UNIQA GROUP AUSTRIA sh.a., Eurosig sh.a. tek Insig sh.a dhe Albsig tek Albsig Jeta.

*Note: Non-Life market activities do not include investments with participation in the subscribed capital of the companies such as: SIGAL UNIQA GROUP AUSTRIA sh.a. in Sigal Life UNIQA GROUP AUSTRIA sh. a., Eurosig sh.a. in Insig sh.a., and Albsig in Albsig Jeta.

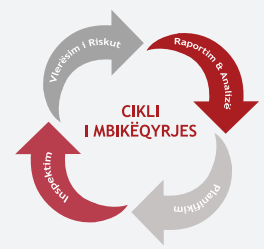


Tabela 2: Disa Karakteristika mbi Tregun e Sigurimeve

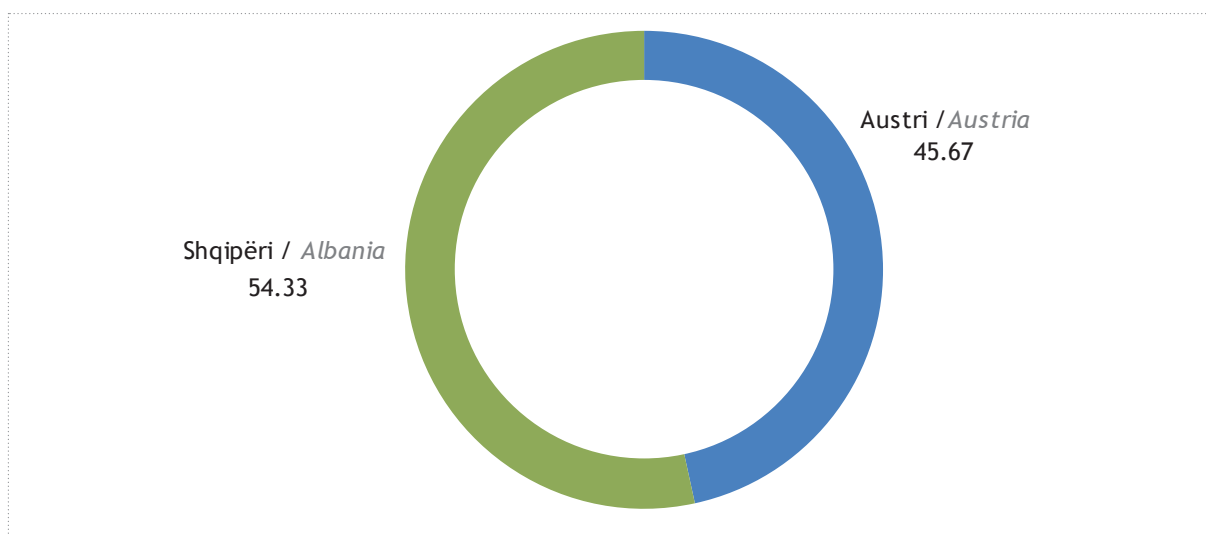
Table 2: Key Characteristics of Insurance Market

Të dhëna / Item	Vlera (në mijë Lekë) Value (in thousand ALL)		Ndryshimi (në %) Change (in %)
	01.01.'19	31.12.'19	01.'19-'12.'19
Periudha Ushtrimore / Accounting Period			
Primet e shkruara bruto / Gross written premiums	16,929,551	17,618,476	4.07
Jeta / Life	1,144,191	1,216,620	6.33
Jo - Jeta / Non Life	15,785,360	16,401,856	3.91
Primi i fituar neto / Net earned premium	13,641,084	14,047,121	2.98
Jeta / Life	1,043,729	1,096,990	5.10
Jo - Jeta / Non Life	12,597,354	12,950,131	2.80
Dëmet e paguara bruto / Gross claims paid*	6,983,127	6,382,465	-8.60
Jeta / Life	231,603	205,530	-11.26
Jo - Jeta / Non Life	6,751,524	6,176,935	-8.51
Shpenzimet e marrjes në sigurim / Acquisition costs	4,698,905	4,854,262	3.31
Jeta / Life	386,904	395,391	2.19
Jo - Jeta / Non Life	4,312,002	4,458,870	3.41
Shpenzimet administrative / Administrative expenses	3,539,917	3,646,628	3.01
Jeta / Life	291,519	294,582	1.05
Jo - Jeta / Non Life	3,248,398	3,352,046	3.19
Shpenzimet për investimeve / Investment expenses	51,772	58,728	13.44
Jeta / Life	-	-	-
Jo - Jeta / Non Life	51,772	58,728	13.44
Rezultati financiar neto / Net financial result	748,198	843,379	12.72
Jeta / Life	159,398	164,836	3.41
Jo - Jeta / Non Life	588,800	678,543	15.24
Rezultati teknik / Technical result	792,027	664,754	-16.07
Jeta / Life	254,789	198,945	-21.92
Jo - Jeta / Non Life	537,238	465,809	-13.30

Përfshirë dëmet e paguara të Fondit të Kompensimit
Including Paid Claims of the Compensation Fund

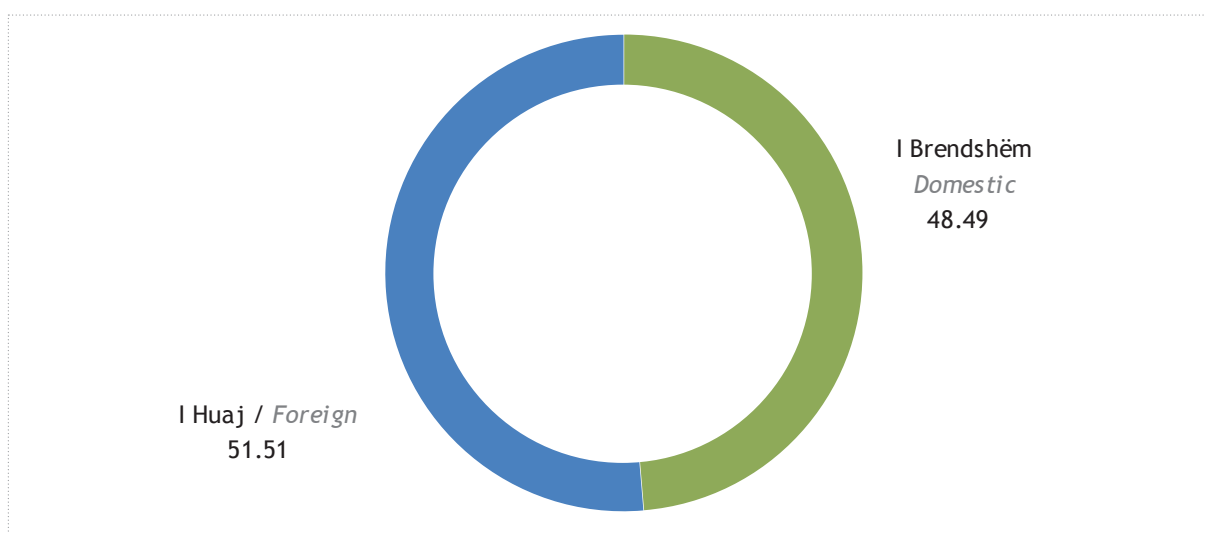
Grafik 1: Struktura e Kapitalit sipas Vendit të Originës (në %)

Graphic 1: Capital Structure by Country of Origin (in %)



Grafik 2: Ndarja e Tregut sipas Dominimit të Kapitalit (në %)

Graphic 2: Market Share according to Capital Dominance (in %)



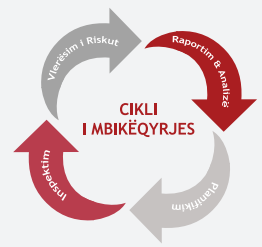


Tabela 3: Disa Karakteristika mbi Tregun e Sigurimeve

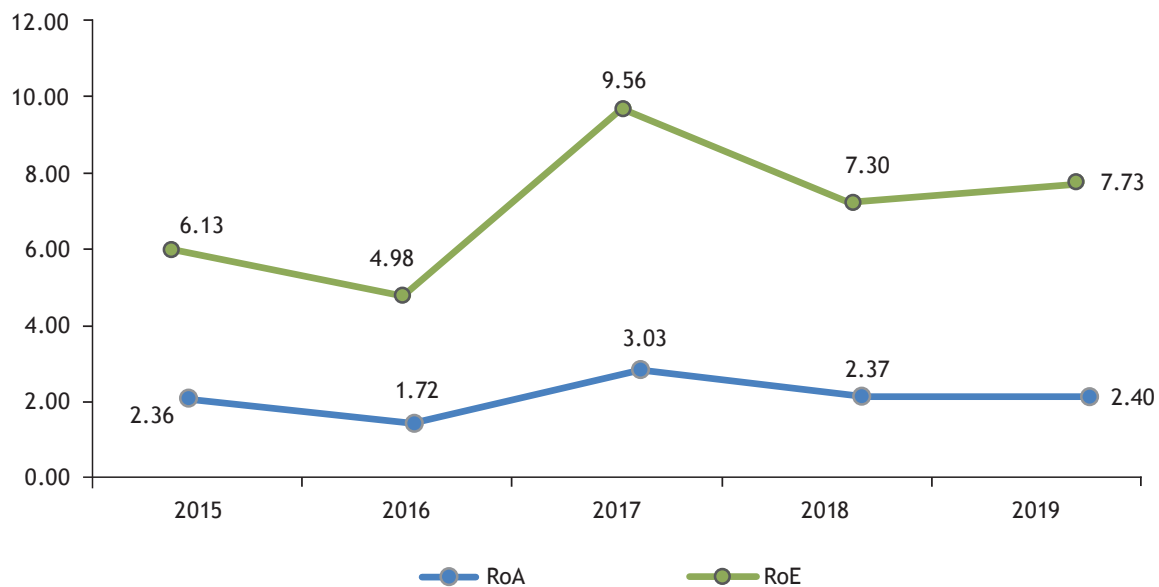
Table 3: Key Characteristics of Insurance Market

Të dhëna / Item

Periudha Ushtrimore / Accounting Period	2015	2016	2017	2018	2019
Raporti i primeve të shkruara ndaj PBB (në %) Gross written premiums ratio to GDP (in %)	0.98	1.04	1.04	1.03	1.05
Totali i aktiveve ndaj PPB (në %) Total of assets to GDP (in %)	1.92	2.01	2.00	1.93	2.32
Treguesit kryesorë të rentabilitetit (në %)* Main Indicators of Rentability (in %)					
RoA	2.36	1.72	3.03	2.37	2.40
RoE	6.13	4.98	9.56	7.30	7.73

Grafik 3: Trendi i Treguesve Kryesorë të Rentabilitetit (në %)

Graphic 3: Trend of Main Rentability Indicators (in %)



2018* PBB, Gjysëm-finale/ Semi final

2019* GDP Paraprake/Flash

*Shënim: Treguesit janë llogaritur mbi vlerat mesatare të aktiveve dhe kapitalit për dy vite.

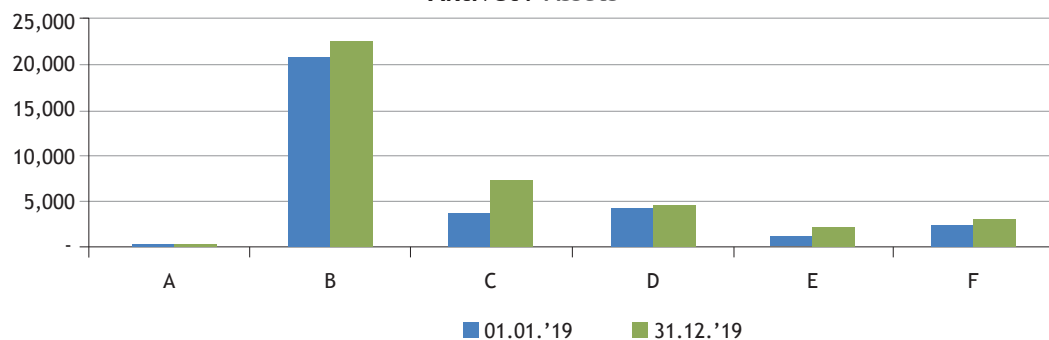
*Notes: Indicators are calculated based on two year averages of assets and equity.

Tabela 4: Aktivi dhe Pasivi

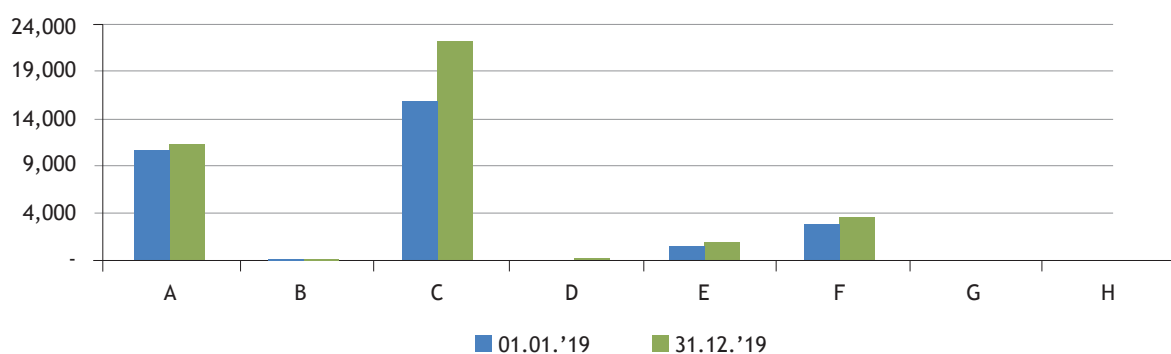
Table 4: Assets and Liabilities

Të dhënat nga Pasqyrat Financiare Balance - Sheet Item	Vlera (në mijë Lekë) Value (in thousand ALL)		Ndryshimi (në %) Change (in %)	Pjesa ndaj Totalit (në %) Share in Total Value (in %)	
	01.01.'19	31.12.'19	01.'19-'12.'19	01.01.'19	31.12.'19
Aktive / Assets					
A. Të Patrupëzuara / Intangible assets	90,474	117,931	30	0.29	0.30
B. Investime / Investments	20,655,281	22,151,339	7.24	65.44	57.09
C. Pjesa e provigj.teknik të risigurimit Reinsurance share of technical provisions	3,228,456	7,309,109	126.40	10.23	18.84
D. Debitorët / Receivables	4,012,768	4,611,739	14.93	12.71	11.88
E. Aktive të tjera / Other assets	1,221,346	1,968,740	61.19	3.87	5.07
F. Parapagime dhe të ardhura të llogaritura Prepayments and accrued income	2,355,704	2,644,454	12.26	7.46	6.82
TOTALI I AKTIVEVE / TOTAL ASSETS	31,564,029	38,803,312	22.94	100.00	100.00
Pasivi / Liabilities					
A. Kapitale të veta / Capital and reserves	10,664,678	11,145,238	4.51	33.79	28.72
B. Hua të varura / Subordinated liabilities	-	-	-	-	-
C. Provigjonet teknike / Technical provisions	16,392,919	22,100,493	34.82	51.94	56.96
D. Provigjone për shpenzime dhe rreziqe Provision for risk and charges	361	266,225	73,675.15	0.00	0.69
E. Depozita që i detyrohen risiguresve Deposits owed to reinsurers	1,462,730	1,531,312	4.69	4.63	3.95
F. Kreditorët / Creditors	3,024,400	3,745,651	23.85	9.58	9.65
G. Të ardhura të marra në avancë / Accruals and deferred income	8,701	4,855	-44.21	0.03	0.01
H. Pasive të tjera / Other liabilities	10,240	9,539	-7	0.03	0.02
TOTALI I PASIVIT / TOTAL LIABILITIES	31,564,029	38,803,312	22.94	100.00	100.00

Aktivitet / Assets



Pasivi / Liabilities



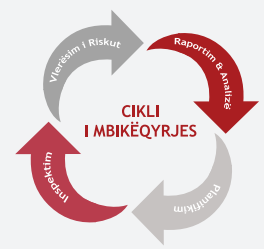


Tabela 5: Aktivi dhe Pasivi i Tregut (Jetë dhe Jo - Jetë)

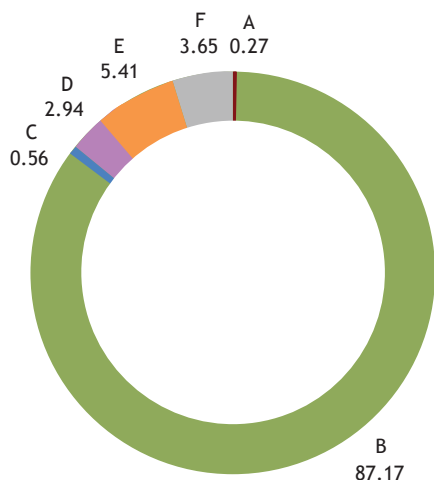
Table 5: Total Assets and Liabilities (Life and Non Life)

Të dhëna nga Pasqyrat Financiare Balance - Sheet Item	Vlera (në mijë Lekë) Value (in thousand ALL)		Ndryshimi (në %) Change (in %)	Pjesa ndaj Totalit (në %) Share in Total Value (in %)	
	01.01.'19	31.12.'19	01.'19-'12.'19	01.01.'19	31.12.'19
Sigurimi i Jetës / Life Insurance					
Aktive / Assets					
A. Të Patrupëzuara / Intangible assets	11,288	11,117	-2	0.34	0.27
B. Investime / Investments	2,821,767	3,577,821	26.79	84.82	87.17
C. Pjesa e provigj.teknik të risigurimit Reinsurance share of technical provisions	23,427	22,949	-2.04	0.70	0.56
D. Debitorët / Receivables	145,084	120,813	-16.73	4.36	2.94
E. Aktive të tjera / Other assets	167,710	222,030	32.39	5.04	5.41
F. Parapagime dhe të ardhura të llogaritura Prepayments and accrued income	157,526	149,814	-4.90	4.74	3.65
TOTALI I AKTIVEVE / TOTAL ASSETS	3,326,802	4,104,545	23.38	100.00	100.00
Pasivi / Liabilities					
A. Kapitalët e veta / Capital and reserves	1,508,738	2,018,913	33.81	45.35	49.19
B. Hua të varura / Subordinated liabilities	-	-	-	-	-
C. Provigjonet teknike / Technical provisions	1,728,035	1,901,941	10.06	51.94	46.34
D. Provigjone për shpenzime dhe rreziqe Provision for risk and charges	-	-	-	-	-
E. Kreditorët / Creditors	90,028	183,691	104.04	2.71	4.48
F. Të ardhura të marra në avancë Accruals and deferred income	-	-	-	-	-
G. Pasive të tjera / Other liabilities	-	-	-	-	-
TOTALI I PASIVIT / TOTAL LIABILITIES	3,326,802	4,104,545	23.38	100.00	100.00
Sigurimi i Jo - Jetës / Non Life Insurance					
Aktive / Assets					
A. Të Patrupëzuara / Intangible assets	79,186	106,814	34.89	0.28	0.31
B. Investime / Investments	17,833,514	18,573,518	4.15	63.16	53.53
C. Pjesa e provigj.teknik të risigurimit Reinsurance share of technical provisions	3,205,029	7,286,160	127.34	11.35	21.00
D. Debitorët / Receivables	3,867,685	4,490,926	16.11	13.70	12.94
E. Aktive të tjera / Other assets	1,053,636	1,746,710	65.78	3.73	5.03
F. Parapagime dhe të ardhura të llogaritura Prepayments and accrued income	2,198,178	2,494,640	13.49	7.78	7.19
TOTALI I AKTIVEVE / TOTAL ASSETS	28,237,227	34,698,767	22.88	100.00	100.00
Pasivi / Liabilities					
A. Kapitalët e veta / Capital and reserves	9,155,940	9,126,325	-0.32	32.43	26.30
B. Hua të varura / Subordinated liabilities	-	-	-	-	-
C. Provigjonet teknike / Technical provisions	14,664,884	20,198,552	37.73	51.93	58.21
D. Provigjone për shpenzime dhe rreziqe Provision for risk and charges	361	266,225	73,675.15	0.00	0.77
E. Depozita që i detyrohen risigurveve Deposit owed to reinsurers	1,462,730	1,531,312	4.69	5.18	4.41
F. Kreditorët / Creditors	2,934,371	3,561,960	21.39	10.39	10.27
G. Të ardhura të marra në avancë Accruals and deferred income	8,701	4,855	-44.21	0.03	0.01
H. Pasive të tjera / Other liabilities	10,240	9,539	-	0.04	0.03
TOTALI I PASIVIT / TOTAL LIABILITIES	28,237,227	34,698,767	22.88	100.00	100.00

31.12.2019

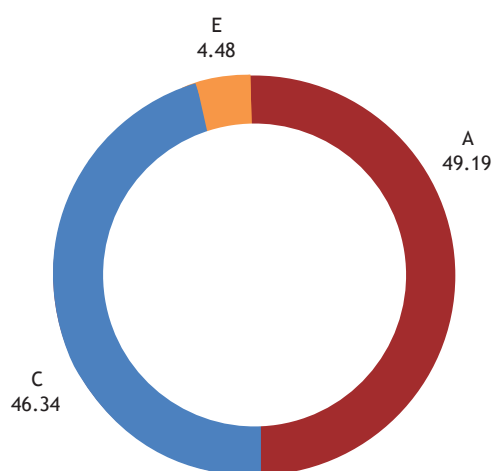
Grafik 4: Aktivitet sipas Shoqërive të Jetës (Në %)

Graphic 4: Assets according to Life Companies (In %)



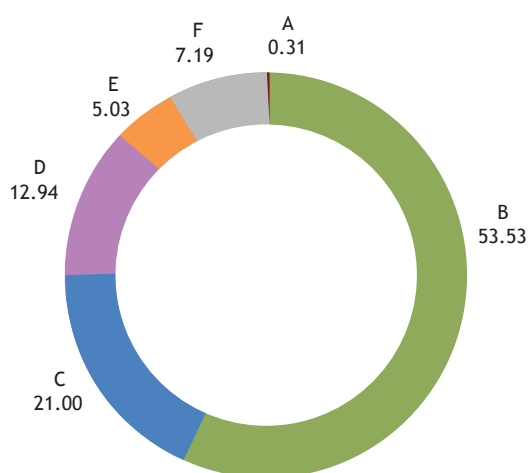
Grafik 5: Pasivi sipas Shoqërive të Jetës (Në %)

Graphic 5: Liabilities according to Life Companies (In %)



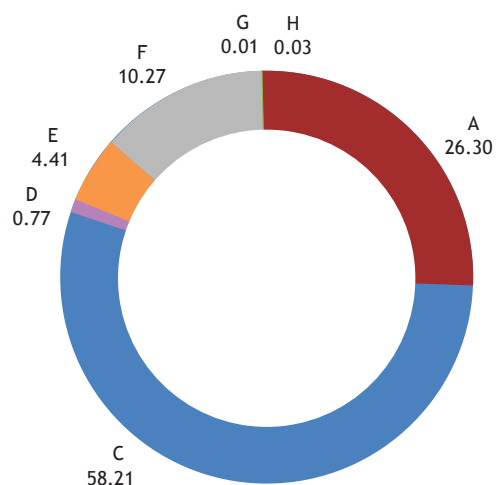
Grafik 6: Aktivitet sipas Shoqërive të Jo - Jetës (Në %)

Graphic 6: Assets according to Non Life Companies (In %)



Grafik 7: Pasivi sipas Shoqërive të Jo - Jetës (Në %)

Graphic 7: Liabilities according to Non Life Companies (In %)



AKTIVI / ASSETS

- A - Të Patrupëzuara / Intangible assets
- B - Investime / Investments
- C - Pjesa e provigj. teknike të risigurimit / Reinsurance share of technical provisions
- D - Debitorët / Receivables
- E - Aktive të tjera / Other assets
- F - Parapagime dhe të ardhura të llogaritura / Prepayments and accrued income

PASIVI / LIABILITIES

- A - Kapitalët e veta / Capital and reserves
- B - Hua të varura / Subordinated liabilities
- C - Provigjone teknike / Technical provisions
- D - Provigjone për shpenzime dhe rreziqe / Provision for risk and charges
- E - Depozita që i detyrohen risigurve / Deposit owed to reinsurers
- F - Kreditorët / Creditors
- G - Të ardhura të marra në avancë / Accruals and deferred income
- H - Pasive të tjera / Other liabilities

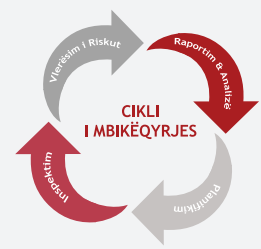


Tabela 6: Portofoli i Investimeve të Shoqërive të Sigurimit

Table 6: Investment Portfolio of Insurance Companies

Të dhënat nga Pasqyrat Financiare Balance - Sheet Item	Vlera (në mijë Lekë) Value (in thousand ALL)		Ndryshimi (në %) Change (in %)	Pjesa ndaj Totalit (në %) Share in Total Value(in %)		Ndyshimi i Investimeve më: Changes in investments as of:
	01.01.'19	31.12.'19	01.'19-'12.'19	01.01.'19	31.12.'19	31.12.'19
Shoqëritë e Sigurimit Jetës / Life Insurers						
Investime / Investments						
Letra me vlerë të qeverisë Government securities	1,174,819	1,248,678	6.29	41.63	34.90	73,858
Depozita / Bank deposits	1,599,611	2,230,674	39.45	56.69	62.35	631,063
Toka dhe ndërtime / Land and buildings	20,319	19,539	-3.84	0.72	0.55	-781
Investime në sipërmarrje të kontrolluara Investments in subordinated undertakings	11,232	43,232	284.90	0.40	1.21	32,000
Të tjera aksione dhe interesa pjesëmarrëse Other shares and participating interest	15,730	15,730	-	0.56	0.44	-
Hua të garantuara me hipoteka / Mortgage loans	56	-	-100.00	0.00	-	-56.10
Të tjera / Others	-	19,970	-	-	0.56	19,969.78
TOTALI I INVESTIMEVE / TOTAL INVESTMENTS	2,821,767	3,577,821	26.79	100.00	100.00	756,054
Shoqëritë e Sigurimit të Jo - Jetës / Non Life Insurers						
Investime / Investments						
Letra me vlerë të qeverisë Government securities	2,249,878	2,534,631	12.66	12.62	13.65	284,753
Depozita / Bank Deposits	8,518,385	8,869,591	4.12	47.79	47.75	351,206
Toka dhe ndërtime / Land and buildings	3,391,694	3,404,065	0.36	19.03	18.33	12,371
Investime në sipërmarrje të kontrolluara Investments in subordinated undertakings	3,323,620	3,372,703	1.48	18.65	18.16	49,083
Të tjera aksione dhe interesa pjesëmarrëse Other shares and participating interest	-	12,566	-	-	0.07	12,566
Hua të garantuara me hipoteka Mortgage loans	-	-	-	-	-	-
Të tjera / Others	341,937	379,962	11.12	1.92	2.05	38,025
TOTALI I INVESTIMEVE / TOTAL INVESTMENTS	17,825,514	18,573,518	4.20	100.00	100.00	748,004

Tabela 7: Struktura e Investimeve të Shoqërive të Sigurimit sipas Vendit dhe Datave të Maturimit

Table 7: Structure of Insurance Companies Investments by Place and Maturity Dates

Përshkrimi Specification	Jeta (në %) Life (në %)		Jo - Jeta (në %) Non Life (në %)		Totali (në %) Total (in %)
	01.01.'19	31.12.'19	01.01.'19	31.12.'19	31.12.'19
Investime sipas Vendit / Investments by Place					
Investime brenda territorit të RSH Domestic investments	100.00	100.00	40.73	46.53	47.04
Investime jashtë territorit të RSH Foreign investments	0.00	0.00	59.27	53.47	52.96
Investime likuide / Liquid investments	98.32	0.00	60.41	61.54	67.28
Investime të tjera / Other investments	1.68	0.00	39.59	38.46	32.72

Tabela 8: Aktivet në Mbulim të Provigjoneve Teknike

Table 8: Assets Covering Technical Provision

Përshkrimi Specification	Provigjone Teknike Bruto (në mijë Lekë) Gross Technical Provision (in thousand ALL)	Aktivët në Mbulim të Provigjoneve Teknike (në mijë Lekë) Assets Covering Technical Provision (in thousand ALL)	Aktivët ndaj Provigjone Teknike Bruto (në %) Assets to Gross Technical Provision (in %)
31.12.'19			
Jeta / Life	1,901,941	2,297,350	120.79
Jo - Jeta / Non Life	20,198,552	24,472,959	121.16
TOTALI / TOTAL	22,100,493	26,770,309	121.13

Tabela 9: Struktura e Aktiveve në Mbulim të Provigjoneve Teknike

Table 9: Structure of Assets Covering Technical Provisions

Përshkrimi Specification	Sigurimi i Jetës (në %) Life Insurance (in %)	Sigurimi i Jo - Jetës (në %) Non Life Insurance (in %)	Totali (në %) Total (in %)
31.12.'19			
Letra me vlerë të qeverisë Government securities	46.29	10.36	13.44
Depozita / Bank Deposits	39.85	22.32	23.83
Toka dhe ndërtime / Land and buildings	0.73	9.54	8.79
Investime në sipërmarje të kontrolluara Investments in subordinated undertakings	0.43	-	0.04
Të tjera aksione dhe interesa pjesëmarrëse Other shares and participating interest	-	13.05	11.93
Hua të garantuara me hipoteka Mortgage loans	-	-	-
Debitorët / Receivables	2.90	4.01	3.91
Aktive të risigurimit / Reinsurance assets	1.00	29.77	27.30
Aktive të tjera / Other assets	8.80	10.95	10.76
TOTALI / TOTAL	100.00	100.00	100.00

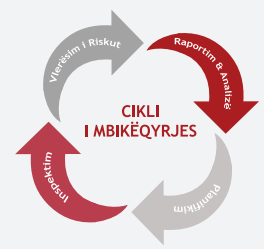


Tabela 10: Provigjone Teknike Bruto

Table 10: Gross Technical Provisions

Përshkrimi Specification	Jeta / Life			Jo - Jeta / Non Life			Totali / Total		
	Vlera (në mijë Lekë) Value (in thousand ALL)		Ndryshimi (në %) Change (in %)	Vlera (në mijë Lekë) Value (in thousand ALL)		Ndryshimi (në %) Change (in %)	Vlera (në mijë Lekë) Value (in thousand ALL)		Ndryshimi (në %) Change (in %)
	01.01.'19	31.12.'19	01.'19-'12.'19	01.01.'19	31.12.'19	01.'19-'12.'19	01.01.'19	31.12.'19	01.'19-'12.'19
Provigjone për primin e pafitur dhe rriskun e paskaduar Provision for unearned premiums and unexpired risk	768,338	843,952	9.84	7,354,125	8,025,764	9.13	8,122,463	8,869,716	9.20
Provigjone për sigurimin e Jetës Life insurance provision	728,165	779,107	7.00	-	-	-	728,165	779,107	7.00
Provigjone për dëmet pezull Provision for claims outstanding	231,532	278,882	20.45	7,310,759	12,172,787	66.51	7,542,291	12,451,669	65.09
Provigjone barazimi Equalization provision	-	-	-	-	-	-	-	-	-
Të tjera provigjone Other provision	-	-	-	-	-	-	-	-	-
TOTALI / TOTAL	1,728,035	1,901,941	10.06	14,664,884	20,198,552	37.73	16,392,919	22,100,493	34.82

Tabela 11: Provigjone Teknike Neto

Table 11: Technical Provisions Net of Reinsurance

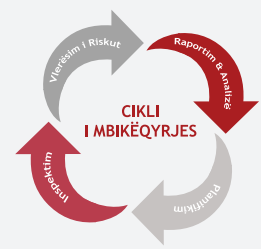
Përshkrimi Specification	Jeta / Life			Jo - Jeta / Non Life			Totali / Total		
	Vlera (në mijë Lekë) Value (in thousand ALL)		Ndryshimi (në %) Change (in %)	Vlera (në mijë Lekë) Value (in thousand ALL)		Ndryshimi (në %) Change (in %)	Vlera (në mijë Lekë) Value (in thousand ALL)		Ndryshimi (në %) Change (in %)
	01.01.'19	31.12.'19	01.'19-'12.'19	01.01.'19	31.12.'19	01.'19-'12.'19	01.01.'19	31.12.'19	01.'19-'12.'19
Provigjone për primin e pafitur dhe rriskun e paskaduar Provision for unearned premiums and unexpired risk	744,911	821,003	10.21	6,201,959	6,660,161	7.39	6,946,870	7,481,164	7.69
Provigjone për sigurimin e Jetës Life insurance provision	728,165	779,107	7.00	-	-	-	728,165	779,107	7.00
Provigjone për dëmet pezull Provision for claims outstanding	231,532	278,882	20.45	5,257,896	6,252,231	18.91	5,489,428	6,531,113	18.98
Provigjone barazimi Equalization provision	-	-	-	-	-	-	-	-	-
Të tjera provigjone Other provision	-	-	-	-	-	-	-	-	-
TOTALI / TOTAL	1,704,608	1,878,992	10.23	11,459,854	12,912,392	12.68	13,164,463	14,791,384	12.36

Tabela 12: Aktivet e Shoqërive të Sigurimit (Tregu Total)

Table 12: Assets of Insurance Companies (Total Market)

000 Lekë / ALL

Të dhëna / Item	01.01.2019	31.12.2019
A. Kapitali nënshkruar i pa paguar / Called-up share capital unpaid	-	-
B. Aktive jo-materiale / Intangible assets (I+II+III)	90,474	117,931
I. Emri i mirë / Goodwill	-	-
II. Aktive të tjera jo-materiale / Other intangible assets	204,981	256,789
III. Amortizimi i aktiveve të patrupëzuara (zë i zbritshëm)/Amortization of intangible assets (deductive item)	-114,507	-138,858
C. Investime në toka, ndërtesa dhe investime financiare (I+II+III) <i>Investments in land and buildings and financial investments</i>	20,655,281	22,151,339
I. Toka dhe ndërtesa / Land and buildings	3,412,013	3,423,604
II. Investime në filiale dhe shoqëri me interesa pjesëmarrëse (1+2+3+4+5) <i>Investments in subsidiary and associated undertakings</i>	3,350,582	3,444,230
1. Aksione dhe interesa pjesëmarrëse në filiale / Shares and participating interest in subsidiaries	2,942,041	3,415,935
2. Letra borxhi te emetuara nga, dhe hua dhene filialeve <i>Debt securities issued by, and loans to subsidiary undertakings</i>	-	-
3. Aksione dhe interesa pjesëmarrëse në shoqëri me interesa pjesëmarrëse <i>Shares and participating interest in associated undertakings</i>	28,296	28,296
4. Letra borxhi emetuar nga, dhe hua dhënë shoqërive me interesa pjesëmarrëse <i>Debt securities issued by, and loans to associated undertakings</i>	-	-
5. Investime të tjera në filiale dhe shoqëri me interesa pjesëmarrëse <i>Other investments in subsidiaries and associated undertakings</i>	380,245	-
III. Investime të tjera financiare / Other financial investments (1+2+3+4+5+6+7)	13,892,686	15,283,505
1. Të mbajtura deri në maturim / Held to maturity	2,574,855	2,868,027
1.1 Letra borxhi dhe letra të tjera me vlerë me të ardhura fikse (1.1.1 + 1.1.2) <i>Debt securities and other fixed-income securities</i>	2,574,855	2,868,027
1.1.1 Letra me vlerë të Qeverisë / Government securities and debts	2,566,855	2,860,027
1.1.2 Të tjera / Other debts	8,000	8,000
2. Të vlefshme për shitje / Available for sale	849,842	915,282
2.1 Aksione, letra borxhi me të ardhura të ndryshueshme, fonde investimesh dhe pjesëmarrje në fonde të tjera <i>Shares and other variable yields securities and unit funds and participation in other funds</i>	-	15,141
2.1.1 Të listuara / Listed	-	-
2.1.2 Të palistuara / Unlisted	-	15,141
2.2 Letra borxhi dhe letra të tjera me vlerë me të ardhura fikse <i>Debt securities and other fixed-income securities</i>	849,842	900,141
2.2.1 Letra borxhi të Qeverisë / Government securities and debts	837,842	888,141
2.2.2 Të tjera / Other debts	12,000	12,000
3. Me vlerë të drejtë nëpërmjet fitimit ose humbjes / Fair value profit and loss (3.1+3.2+3.3+3.4)	8,000	-
3.1 Aksione, letra borxhi me të ardhura të ndryshueshme, fonde investimesh dhe pjesëmarrje në të tjera fonde / Shares and other variables yield securities and unit funds and participation in other funds	8,000	-
3.2 Letra borxhi dhe letra të tjera me vlerë me të ardhura fikse <i>Debt Securities and other fixed-income securities</i>	-	-
3.3 Derivative / Derivatives	-	-
3.4 Të tjera / Other	-	-
4. Depozita në bankë / Deposit with banks	10,117,996	11,100,265
5. Hua hipotekore / Loans secured by mortgages	-	-
6. Hua të tjera / Other loans	56	52,900
7. Investime të tjera financiare / Other financial investment	341,937	347,032
D. Depozita në shoqëri ceduese / Deposit with ceding undertakings	-	-
E. Investime për llogari të policëmbajtësve të sigurimit të Jetës që mbajnë riskun e investimit <i>Investments for the benefit of Life-assurance policyholders who bear the investment risk</i>	-	-



F. Pjesa e risiguresve në provigjonet teknike (I+II+III+IV+V+VI) (11) / Reinsurance share in technical provisions	3,228,456	7,309,109
I. Provigjone të primit të pafitur / Provisions for unearned premiums	1,175,593	1,388,552
II. Provigjone matematike / Mathematical provisions	-	-
III. Provigjone të dëmeve / Claims provisions	2,052,863	5,920,557
IV. Provigjone për bonuse dhe rabate / Provisions for bonuses and rebates	-	-
V. Provigjone të barazimit / Equalization provisions	-	-
VI. Provigjone të tjera teknike / Other technical provisions	-	-
G. Pjesa e risiguresve në provigjonet teknike për llogari të policëmbajtësve të sigurimit të Jetës që mbajnë riskun e investimit / Reinsurance share in technical provisions for the benefit of Life-assurance policyholders who bear the investment risk	-	-
H. Pjesa e risiguresve në provigjone për risqe dhe detyrime të tjera (I+II) / Reinsurance share in provisions for other risks and charges	-	-
I. Provigjone për pensione / Provisions for pensions	-	-
II. Provigjone të tjera / Other provisions	-	-
I. Llogari të arkëtueshme tregtare / Debtors (I+II+III)	4,012,768	4,611,739
I. Llogari të arkëtueshme tregtare që rrjedhin nga veprimtaria direkte e sigurimit (1+2+3+4) / Debtors arising out of direct insurance operations	1,563,648	1,781,893
1. Policëmbajtës / Policyholders	1,178,782	1,569,307
2. Ndërmjetës / Intermediaries	344,726	199,692
3. Filiale / Subsidiaries	-	-
4. Të tjera / Other debtors arising out of direct insurance operations	40,140	12,895
II. Llogari të arkëtueshme tregtare që rrjedhin nga veprimtaria e risigurimit (1+2) / Debtors arising out of reinsurance operations	-	511
1. Nga risigurime të shitura nga shoqëria / Inward reinsurance	-	-
2. Nga risigurime të blera nga shoqëria / Outward reinsurance	-	511
III. Të tjera llogari të arkëtueshme tregtare / Other Debtors (1+2+3)	2,449,120	2,829,335
1. Llogari të arkëtueshme tregtare nga financimet / Debtors out of financing (1.1+1.2)	252,273	217,568
1.1 Të arkëtueshme nga palë të lidhura të ndryshme nga filiale ose shoqëri me interesa pjesëmarrëse / Amounts owned by related companies other than subsidiaries or associates	252,273	217,568
1.2 Të tjera të arkëtueshme nga financimet / Amounts owned by others	-	-
2. Llogari të arkëtueshme tregtare nga shteti / Debtors from state	60,044	39,263
3. Të tjera llogari të arkëtueshme tregtare / Other debtors	2,136,803	2,572,504
J. Aktivi tatimor i shtyrë / Deferred Tax Asset	-	900
K. Parapagime dhe të ardhura të llogaritura / Prepayments and accrued income (I+II+III)	2,355,704	2,644,454
I. Shpenzime të marrjes në sigurim të shtyra / Deferred acquisition costs	2,066,439	2,288,407
II. Interesa dhe qira të llogaritura / Accrued interest and rent	164,636	176,428
III. Të tjera parapagime dhe të ardhura të llogaritura / Other prepayments and accrued income	124,628	179,619
L. Aktive të tjera / Other assets (I+II+III+IV)	1,221,346	1,967,840
I. Aktive afatgjata materiale, të ndryshme nga toka dhe ndërtesa / Tangible fixed assets, other than land and buildings	601,790	1,232,614
II. Mjete monetare dhe ekuivalentë të mjeteve monetare / Cash at bank and in hand (1+2)	587,173	594,545
1. Llogari rrjedhëse dhe ekuivalentë të mjeteve monetare në bankë / Cash at bank	543,988	573,473
2. Mjete monetare në arkë / Cash in hand	43,185	21,072
III. Inventari / Inventories	23,236	21,784
IV. Aktive të tjera / Other assets	9,147	118,897
M. Totali i Aktivit / Assets (A+B+C+D+E+F+G+H+I+J+K+L)	31,564,029	38,803,312
N. Zëra jashtë bilancit / Off-balance items	-	-
TOTAL / TOTAL (M+N)	31,564,029	38,803,312

Në aktivet e tregut të Jo - Jetës nuk janë të përfshira investimet me pjesëmarrje në kapitalin e nënshkruar të shoqërive: SIGAL UNIQA GROUP AUSTRIA sh.a. tek Sigal Life UNIQA GROUP AUSTRIA sh.a., Eurosig sh.a. tek Insig sh.a. dhe Albsig tek Albsig Jeta.

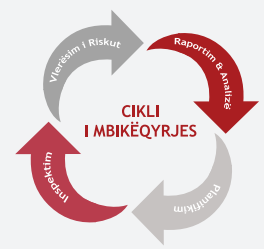
* Non-life market activities do not include investments with participation in the subscribed capital of the companies such as: SIGAL UNIQA GROUP AUSTRIA sh.a. in Sigal Life UNIQA GROUP AUSTRIA sh. a., Eurosig sh.a. in Insig sh.a., and Albsig in Albsig Jeta.

Tabela 13: Pasivet e Shoqërive të Sigurimit (Tregu Total)

Table 13: Liabilities of Insurance Companies (Total Market)

000 Lekë / ALL

Të dhëna / Item	01.01.2019	31.12.2019
A. Kapitallet e veta / Capital (I+II+III+IV+V+VI+VII)	10,664,678	11,145,238
I. Kapitali aksionar / Subscribed capital	7,365,937	7,365,937
II. Rezerva të kapitalit / Capital reserves	1,151,103	1,151,103
III. Rezerva nga fitimet / Reserves from profits	994,875	940,875
IV. Rezerva rivlerësimi / Revaluation Reserve	649,261	699,795
V. Aksionet e veta (zë i zbritshëm) / Own shares (deduction item)	-	-
VI. Fitime / humbje të mbartura / Net profit/loss brought forward (+/-)	-244,696	144,150
VII. Fitime/Humbje neto për periudhën / Net profit/loss for the financial year	748,198	843,379
B. Detyrime të varura / Subordinated liabilities	-	-
C. Provigjone teknike / Technical provisions (I+II+III+IV+V+VI)	16,392,919	22,100,493
I. Provigjone të primit të pafitur / Provisions for unearned premiums	8,122,463	8,869,716
II. Provigjone matematike / Mathematical provisions	728,165	779,107
III. Provigjone të dëmeve / Claims provisions	7,542,291	12,451,669
IV. Provigjone për bonuse dhe rabate / Provisions for bonuses and rebates	-	-
V. Provigjone barazimi dhe katastrofe / Equalization and catastrophe provisions	-	-
VI. Provigjone të tjera teknike / Other technical provisions	-	-
D. Provigjone teknike për llogari të policëmbajtësve të sigurimit të Jetës që mbajnë riskun e investimit <i>Technical provisions for the benefit of Life-assurance policyholders who bear the investment risk</i>	-	-
E. Provigjone për rreziqe dhe detyrime të tjera / Provisions for other risks and charges (1+2)	361	266,225
1. Provigjone për pensione / Pension provisions	-	-
2. Provigjone të tjera / Other provisions	361	266,225
F. Depozita që i detyrohen risiguruesve / Deposits owed to reinsurers	1,462,730	1,531,312
G. Llogari të pagueshme tregtare / Creditors (I+II+III+IV+V)	3,024,400	3,745,651
I. Llogari të pagueshme tregtare që rrjedhin nga veprimtaria direkte e sigurimit (1+2+3+4) <i>Creditors arising out of direct insurance operations</i>	453,944	433,978
1. Policëmbajtës / Creditors to policyholders	37,031	25,405
2. Ndërmjetës / Creditors to intermediaries	298,768	284,520
3. Filiale / Creditors to subsidiaries	-	-
4. Të tjera / Other creditors arising out of direct insurance operations	118,145	124,053
II. Llogari të pagueshme tregtare që rrjedhin nga veprimtaria e risigurimit (1+2) <i>Creditors arising out of reinsurance operations</i>	375,986	377,845
1. Nga risigurime të shitura nga shoqëria / Inwards reinsurance	4,656	2,638
2. Nga risigurime të blera nga shoqëria / Outwards reinsurance	371,330	375,207
III. Letra me vlerë (Debenture) të kolateralizuara me instrumenta financiare me të ardhura fikse (1+2) / Debenture loans (secured by fixed-income securities)	-	-
1. Hua të konvertueshme / Convertible loans	-	-
2. Hua të tjera / Other loans	-	-
IV. Shuma që u detyrohen institucioneve të kreditit / Amounts owed to credit institutions	194,360	716,186
V. Të tjera llogari të pagueshme tregtare / Other creditors (1+2+3+4)	2,000,110	2,217,642
1. Llogari të pagueshme tregtare nga financimi / Creditors out of financing (1.1+1.2)	-	-



1.1 Të pagueshme nga palë të lidhura të ndryshme nga filiale ose shoqëri me interesa pjesëmarrëse/Amounts owed for related companies other than subsidiaries or associates	-	-
1.2 Të tjera të pagueshme / Amounts owed for others	-	-
2. Llogari të pagueshme tregtare ndaj shtetit (Taksa dhe të ngjashme) <i>Creditors from state (taxes and similar)</i>	262,361	319,858
3. Llogari të pagueshme tregtare që u detyrohen punonjësve / Amounts owed to employees	61,587	67,407
4. Të tjera llogari të pagueshme tregtare / Other creditors	1,676,163	1,866,624
H. Detyrim tatimor i shtyrë / Deferred Tax Liabilities	10,240	9,539
I. Shpenzime të llogaritura dhe të ardhura të marra në avancë (1+2) / Accruals and deferred income (1+2)	8,701	4,855
1. Shpenzime të llogaritura / Accrued expenses	8,701	4,855
2. Të ardhura të marra në avancë / Other accruals and deferred income	-	-
J. Totali i Pasivit / Liabilities (A+B+C+D+E+F+G+H+I)	31,564,029	38,803,312
K. Zëra jashtë bilancit / Off-balance items	-	-
TOTAL / TOTAL (J+K)	31,564,029	38,803,312

SIGURIMI I JETËS

Life Insurance

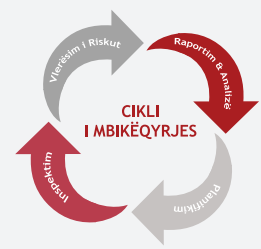


Tabela 14: Aktivët e Shoqërive të Sigurimit të Jetës

Table 14: Assets of Life Insurance Companies

000 Lekë / ALL

Të dhëna / Item	01.01.2019	31.12.2019
A. Kapitali nënshkruar i pa paguar / Called-up share capital unpaid	-	-
B. Aktive jo-materiale / Intangible assets (I+II+III)	11,288	11,117
I. Emri i mirë / Goodwill	-	-
II. Aktive të tjera jo-materiale / Other intangible assets	11,708	12,064
III. Amortizimi i aktiveve të patrupëzuara (zë i zbritshëm)/Amortization of intangible assets (deductive item)	-420	-947
C. Investime në toka, ndërtesa dhe investime financiare (I+II+III) / Investments in land and buildings and financial investments	2,821,767	3,577,821
I. Toka dhe ndërtesa / Land and buildings	20,319	19,539
II. Investime në filiale dhe shoqëri me interesa pjesëmarrëse (1+2+3+4+5) Investments in subsidiary and associated undertakings	26,962	58,962
1. Aksione dhe interesa pjesëmarrëse në filiale / Shares and participating interest in subsidiaries	11,232	43,232
2. Letra borxhi të emetuara nga, dhe hua dhene filialeve Debt securities issued by, and loans to subsidiary undertakings	-	-
3. Aksione dhe interesa pjesëmarrëse në shoqëri me interesa pjesëmarrëse Shares and participating interest in associated undertakings	15,730	15,730
4. Letra borxhi emetuar nga, dhe hua dhënë shoqërive me interesa pjesëmarrëse Debt securities issued by, and loans to associated undertakings	-	-
5. Investime të tjera në filiale dhe shoqëri me interesa pjesëmarrëse Other investments in subsidiaries and associated undertakings	-	-
III. Investime të tjera financiare / Other financial investments (1+2+3+4+5+6+7)	2,774,486	3,499,321
1. Të mbajtura deri në maturim / Held to maturity	324,978	333,396
1.1 Letra borxhi dhe letra të tjera me vlerë me të ardhura fikse (1.1.1 + 1.1.2) Debt securities and other fixed-income securities	324,978	333,396
1.1.1 Letra me vlerë të Qeverisë / Government securities and debts	324,978	333,396
1.1.2 Të tjera / Other debts	-	-
2. Të vlefshme për shitje / Available for sale	849,842	915,282
2.1 Aksione, letra borxhi me të ardhura të ndryshueshme, fonde investimesh dhe pjesëmarrje në fonde të tjera Shares and other variable yields securities and unit funds and participation in other funds	-	15,141
2.1.1 Të listuara / Listed	-	-
2.1.2 Të palistuara / Unlisted	-	15,141
2.2 Letra borxhi dhe letra të tjera me vlerë me të ardhura fikse Debt securities and other fixed-income securities	849,842	900,141
2.2.1 Letra borxhi të Qeverisë / Government securities and debts	837,842	888,141
2.2.2 Të tjera / Other debts	12,000	12,000
3. Me vlerë të drejtë nëpërmjet fitimit ose humbjes / Fair value profit and loss (3.1+3.2+3.3+3.4)	-	-
3.1 Aksione, letra borxhi me të ardhura të ndryshueshme, fonde investimesh dhe pjesëmarrje në të tjera fonde Shares and other variables yield securities and unit funds and participation in other funds	-	-
3.2 Letra borxhi dhe letra të tjera me vlerë me të ardhura fikse / Debt Securities and other fixed-income securities	-	-
3.3 Derivative / Derivatives	-	-
3.4 Të tjera / Other	-	-
4. Depozita në bankë / Deposit with banks	1,599,611	2,230,674
5. Hua hipotekore / Loans secured by mortgages	-	-
6. Hua të tjera / Other loans	56	9,999
7. Investime të tjera financiare / Other financial investment	-	9,970
D. Depozita në shoqëri ceduese / Deposit with ceding undertakings	-	-
E. Investime për llogari të policëmbajtësve të sigurimit të Jetës që mbajnë riskun e investimit Investments for the benefit of Life-assurance policyholders who bear the investment risk	-	-
F. Pjesa e risiguruesve në provigjonet teknike (I+II+III+IV+V+VI) (11) / Reinsurance share in technical provisions	23,427	22,949
I. Provigjone të primit të paftuar / Provisions for unearned premiums	23,427	22,949
II. Provigjone matematike / Mathematical provisions	-	-

III. Provigjone të dëmeve / Claims provisions	-	-
IV. Provigjone për bonuse dhe rabate / Provisions for bonuses and rebates	-	-
V. Provigjone të barazimit / Equalization provisions	-	-
VI. Provigjone të tjera teknike / Other technical provisions	-	-
G. Pjesa e risiguruesve në provigjonet teknike për llogari të policëmbajtësve të sigurimit të Jetës që mbajnë riskun e investimit <i>Reinsurance share in technical provisions for the benefit of Life-assurance policyholders who bear the investment risk</i>	-	-
H. Pjesa e risiguruesve në provigjone për risqe dhe detyrime të tjera (I+II) <i>Reinsurance share in provisions for other risks and charges</i>	-	-
I. Provigjone për pensione / Provisions for pensions	-	-
II. Provigjone të tjera / Other provisions	-	-
I. Llogari të arkëtueshme tregtare / Debtors (I+II+III)	145,084	120,813
I. Llogari të arkëtueshme tregtare që rrjedhin nga veprimtaria direkte e sigurimit (1+2+3+4) <i>Debtors arising out of direct insurance operations</i>	120,369	93,287
1. Policëmbajtës / Policyholders	111,361	83,597
2. Ndërmjetës / Intermediaries	1,481	2,145
3. Filiale / Subsidiaries	-	-
4. Të tjera / Other debtors arising out of direct insurance operations	7,527	7,546
II. Llogari të arkëtueshme tregtare që rrjedhin nga veprimtaria e risigurimit (1+2) <i>Debtors arising out of reinsurance operations</i>	-	511
1. Nga risigurime të shitura nga shoqëria / Inward reinsurance	-	-
2. Nga risigurime të blera nga shoqëria / Outward reinsurance	-	511
III. Të tjera llogari të arkëtueshme tregtare / Other Debtors (1+2+3)	24,714	27,015
1. Llogari të arkëtueshme tregtare nga financimet / Debtors out of financing (1.1+1.2)	-	-
1.1 Të arkëtueshme nga palë të lidhura të ndryshme nga filiale ose shoqëri me interesa pjesëmarrëse <i>Amounts owned by related companies other than subsidiaries or associates</i>	-	-
1.2 Të tjera të arkëtueshme nga financimet / Amounts owned by others	-	-
2. Llogari të arkëtueshme tregtare nga shteti / Debtors from state	5,346	8,375
3. Të tjera llogari të arkëtueshme tregtare / Other debtors	19,369	18,639
J. Aktivit tatimor i shtyrë / Deferred Tax Asset	-	331
K. Parapagime dhe të ardhura të llogaritura / Prepayments and accrued income (I+II+III)	157,526	149,814
I. Shpenzime të marrjes në sigurim të shtyra / Deferred acquisition costs	132,000	118,869
II. Interesa dhe qira të llogaritura / Accrued interest and rent	23,029	29,194
III. Të tjera parapagime dhe të ardhura të llogaritura / Other prepayments and accrued income	2,497	1,751
L. Aktive të tjera / Other assets (I+II+III+IV)	167,710	221,699
I. Aktive afatgjata materiale, të ndryshme nga toka dhe ndërtesa <i>Tangible fixed assets, other than land and buildings</i>	50,282	139,945
II. Mjete monetare dhe ekuivalentë të mjeteve monetare / Cash at bank and in hand (1+2)	111,691	73,432
1. Llogari rrjedhëse dhe ekuivalentë të mjeteve monetare në bankë / Cash at bank	111,671	73,380
2. Mjete monetare në arkë / Cash in hand	20	52
III. Inventari / Inventories	4,290	4,025
IV. Aktive të tjera / Other assets	1,447	4,297
M. Totali i Aktivit / Assets (A+B+C+D+E+F+G+H+I+J+K+L)	3,326,802	4,104,545
N. Zëra jashtë bilancit / Off-balance items	-	-
TOTAL / TOTAL (M+N)	3,326,802	4,104,545

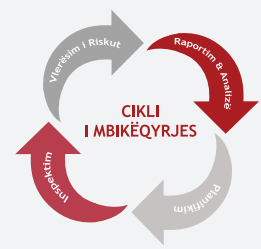


Tabela 15: Pasivet e Shoqërive të Sigurimit të Jetës

Table 15: Liabilities of Life Insurance Companies

	000 Lekë / ALL	
Të dhëna / Item	01.01.2019	31.12.2019
A. Kapitalet e veta / Capital (I+II+III+IV+V+VI+VII)	1,508,738	2,018,913
I. Kapitali aksionar / Subscribed capital	1,230,062	1,632,062
II. Rezerva të kapitalit / Capital reserves	-	-
III. Rezerva nga fitimet / Reserves from profits	150,749	150,749
IV. Rezerva rivlerësimi / Revaluation Reserve	-	54,511
V. Aksionet e veta (zë i zbritshëm) / Own shares (deduction item)	-	-
VI. Fitime / humbje të mbartura / Net profit/loss brought forward (+/-)	-31,471	16,756
VII. Fitime/Humbje neto për periudhën / Net profit/loss for the financial year	159,398	164,835
B. Detyrime të varura / Subordinated liabilities	-	-
C. Provigjone teknike / Technical provisions (I+II+III+IV+V+VI)	1,728,035	1,901,941
I. Provigjone të primit të pafitur / Provisions for unearned premiums	768,338	843,952
II. Provigjone matematike / Mathematical provisions	728,165	779,107
III. Provigjone të dëmeve / Claims provisions	231,532	278,882
IV. Provigjone për bonuse dhe rabate / Provisions for bonuses and rebates	-	-
V. Provigjone barazimi dhe katastrofe / Equalization and catastrophe provisions	-	-
VI. Provigjone të tjera teknike / Other technical provisions	-	-
D. Provigjone teknike për llogari të policëmbajtësve të sigurimit të Jetës që mbajnë riskun e investimit Technical provisions for the benefit of Life-assurance policyholders who bear the investment risk	-	-
E. Provigjone për rreziqe dhe detyrime të tjera / Provisions for other risks and charges (1+2)	-	-
1. Provigjone për pensione / Pension provisions	-	-
2. Provigjone të tjera / Other provisions	-	-
F. Depozita që i detyrohen risiguruesve / Deposits owed to reinsurers	-	-
G. Llogari të pagueshme tregtare / Creditors (I+II+III+IV+V)	90,028	183,691
I. Llogari të pagueshme tregtare që rrjedhin nga veprimtaria direkte e sigurimit (1+2+3+4) Creditors arising out of direct insurance operations	52,346	39,563
1. Policëmbajtës / Creditors to policyholders	23,130	9,438
2. Ndërmjetës / Creditors to intermediaries	19,124	16,609
3. Filiale / Creditors to subsidiaries	-	-
4. Të tjera / Other creditors arising out of direct insurance operations	10,092	13,515
II. Llogari të pagueshme tregtare që rrjedhin nga veprimtaria e risigurimit (1+2) Creditors arising out of reinsurance operations	11,178	7,008
1. Nga risigurime të shitura nga shoqëria / Inwards reinsurance	4,656	2,638
2. Nga risigurime të blera nga shoqëria / Outwards reinsurance	6,523	4,370
III. Letra me vlerë (Debenture) të kolateralizuara me instrumenta financiare me të ardhura fikse (1+2) Debenture loans (secured by fixed-income securities)	-	-
1. Hua të konvertueshme / Convertible loans	-	-
2. Hua të tjera / Other loans	-	-
IV. Shuma që u detyrohen institucioneve të kreditit / Amounts owed to credit institutions	1,429	92,797
V. Të tjera llogari të pagueshme tregtare / Other creditors (1+2+3+4)	25,075	44,323
1. Llogari të pagueshme tregtare nga financimi / Creditors out of financing (1.1+1.2)	-	-

1.1 Të pagueshme nga palë të lidhura të ndryshme nga filiale ose shoqëri me interesa pjesëmarrëse <i>Amounts owed for related companies other than subsidiaries or associates</i>	-	-
1.2 Të tjera të pagueshme / <i>Amounts owed for others</i>	-	-
2. Llogari të pagueshme tregtare ndaj shtetit (Taksa dhe të ngjashme) <i>Creditors from state (taxes and similar)</i>	6,480	10,116
3. Llogari të pagueshme tregtare që u detyrohen punonjësve / <i>Amounts owed to employees</i>	1,374	2,459
4. Të tjera llogari të pagueshme tregtare / <i>Other creditors</i>	17,221	31,748
H. Detyrim tatimor i shtyrë / <i>Deferred Tax Liabilities</i>	-	-
I. Shpenzime të llogaritura dhe të ardhura të marra në avancë (1+2) / <i>Accruals and deferred income (1+2)</i>	-	-
1. Shpenzime të llogaritura / <i>Accrued expenses</i>	-	-
2. Të ardhura të marra në avancë / <i>Other accruals and deferred income</i>	-	-
J. Totali i Pasivit / <i>Liabilities (A+B+C+D+E+F+G+H+I)</i>	3,326,802	4,104,545
K. Zëra jashtë bilancit / <i>Off-balance items</i>	-	-
TOTAL / TOTAL (J+K)	3,326,802	4,104,545

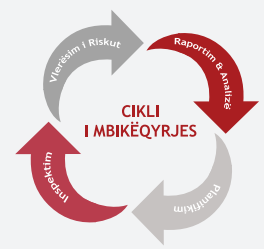


Tabela 16: Rezultati Teknik i Shoqërive të Sigurimit të Jetës

Table 16: Technical Result of Life Insurance Companies

	000 Lekë / ALL	
Të dhëna / Item	01.01.2019	31.12.2019
I. Prime të fituara neto / Net earned premiums (1+2+3+4)	1,043,729	1,096,990
1. Prime të shkruara bruto / Gross premiums written	1,144,191	1,216,620
2. Prime të ceduara në risigurim / Reinsurance ceded (-)	-41,671	-42,223
3. Ndryshimi në provigjonin e primeve të pafituara bruto (+/-) Changes in gross provisions for unearned premiums	-58,560	-76,929
4. Ndryshimi në provigjonin e primeve të pafituara, pjesa e risiguresve (+/-) Changes in reinsurance part of unearned premiums	-231	-478
II. Investime neto / Net Investments (1-2+3)	75,140	77,065
1. Të ardhurat nga investimet / Investment income (1.1+1.2+1.3+1.4+1.5+1)	75,007	77,065
1.1 Aksione / Shares	-	110
1.2 Letra borxhi / Debt securities	6,445	3,252
1.3 Kredi hipotekore / Mortgage loans	-	-
1.4 Pasuri e paluajtshme / Real estate	-	-
1.5 Të ardhura nga interesat / Interest income	68,323	73,463
1.6 Të ardhura të tjera nga investimet / Other investment income	240	240
2. Shpenzime për investime / Investment expenses (2.1+2.2)	-	-
2.1 Amortizimi i aktiveve që nuk përdoren direkt në aktivitetin e sigurimit Amortization of assets that are not used directly in insurance operations	-	-
2.2 Interesa dhe shpenzime të tjera të investimeve Interests and other investment expenses	-	-
3. Fitim / Humbje nga shitja e investimeve (3.1+3.2+3.3+3.4+3.5) Profit/Loss from the sale of investments	132	-
3.1 Aksione / Shares	132	-
3.2 Letra borxhi / Debt securities	-	-
3.3 Kredi hipotekore / Mortgage loans	-	-
3.4 Pasuri e paluajtshme / Real estate	-	-
3.5 Të tjera / Others	-	-
III. Rritja në vlerën e drejtë (fair value) nëpërmjet llogarisë Fitim/Humbje Increase in Fair Value through Profit and Loss	-	141
IV. Të ardhura të tjera teknike neto nga veprimtaria e sigurimeve Other net technical income from insurance operations	6,903	12,546
V. Shpenzime neto për dëme të paguara / Net claims incurred (1+2+3+4)	208,044	251,724
1. Dëme të paguara bruto / Gross claims	231,603	205,530
2. Dëme të paguara nga risiguresit / Reinsurers part of claims paid (-)	0	-1,156
3. Ndryshimi në provigjonin e dëmeve, bruto / Change in the claims provisions, gross (+/-)	-23,559	47,350
4. Ndryshimi në provigjonin e dëmeve, pjesa e risiguresve (+/-) Change in the claims provisions, reinsurance share	-	-
VI. Ndryshimi në provigjonet e tjera teknike / Change in other net technical provisions	-9,288	49,627
1. Ndryshimi në provigjonet e sigurimit të Jetës - neto pa risigurimin Change in Life assurance provision - net of reinsurance	-9,288	49,627
1.1. Vlera bruto / Gross amount	-9,288	49,627
1.2. Pjesa e risiguresit / Reinsurer's share (+/-)	-	-
2. Ndryshimi në provigjonet e sigurimit të Jetës - neto pa risigurimin, ku policëmbajtesi mbart rrezikun e investimit / Change in Life assurance provision - net of reinsurance where the policyholders bear the investment risk	-	-

2.1. Vlera bruto / Gross amount	-	-
2.2. Pjesa e risiguresit / Reinsurer's share (+/-)	-	-
3. Ndryshimi në provigjone të tjera teknike - neto pa risigurimin / Change in other technical provisions	-	-
3.1. Vlera bruto / Gross amount	-	-
3.2. Pjesa e risiguresit / Reinsurer's share (+/-)	-	-
VII. Shpenzime neto për bonuse dhe rabate duke përfshirë ndryshimin në provigjone - neto pa risigurimin <i>Net expenses for bonuses and rebates including change in provisions - net of reinsurance</i>	-	-
VIII. Shpenzime operative neto të veprimtarisë / Net operating costs (1+2+3+4+5)	672,227	685,753
1. Shpenzime të marrjes në sigurim / Acquisitions costs	350,256	382,260
2. Ndryshimi në shpenzime të shtyra të marrjes në sigurim (+/-) <i>Change in deferred acquisition costs</i>	36,648	13,132
3. Shpenzime administrative / Administration costs (3.1+3.2+3.3+3.4+3.5)	291,519	294,582
3.1 Shpenzime për personelin / Labour costs (3.1.1+3.1.2+3.1.3)	163,152	157,936
3.1.1 Paga / Wages and Salaries	109,458	111,822
3.1.2 Trajtime e shpërblime të tjera/Other remunerations and labour costs	40,015	31,726
3.1.3 Sigurime shoqërore dhe shpenzime të ngjashme / Social security and similar	13,680	14,387
3.2 Furnizime e shërbime nga të tretë / Services provided by third parties	70,817	55,281
3.3 Tatime e të tjera të ngjashme / Taxes and the likes	19,601	19,432
3.4 Amortizimi i aktiveve që përdoren në veprimtarinë e sigurimit / Depreciation expenses	11,504	27,053
3.5 Shpenzime të tjera administrative / Other administrative expenses	26,445	34,881
4. Shpenzime të tjera operative / Other operative expenses	1,533	3,171
5. Komisione të risigurimit / Reinsurance commissions (-)	-7,729	-7,392
IX. Shpenzime të tjera neto për sigurimet / Net other technical expenses (1+2)	-	693
1. Shpenzime për parandalimin e dëmeve / Expenses for preventive activity	-	693
2. Shpenzime të tjera neto të sigurimeve / Other net insurance expenses	-	-
X. Të ardhura neto nga investimet duke përfshirë kostot, të transferuara në llogarinë fitim/humbje <i>Net returns on investment including costs, transferred to the profit and loss account</i>	-	-
XI. Rezultati teknik / Technical result (I+II+III+IV-V-VI-VII-VIII-IX-X)	254,789	198,945
Raporti dëme prime neto / Net claims ratio	19.93%	22.95%
Raporti i shpenzimeve të marrjes në sigurim / Acquisition expenses ratio	37.07%	36.04%
Raporti i shpenzimeve administrative / Administrative expenses ratio	28.08%	27.14%
Raporti i shpenzimeve / Expense ratio	64.41%	62.58%
Raporti i kombinuar / Combined ratio	84.34%	85.52%
Numri i shoqërive me rezultat teknik pozitiv / Number of insurance companies recording technical profit	3	4
Numri i shoqërive me rezultat teknik negativ / Number of insurance companies recording technical loss	-	-
Numri i shoqërive me rezultat financiar pozitiv / Number of insurance companies recording financial profit	3	4
Numri i shoqërive të llogaritura me humbje financiare <i>Number of insurance companies recording financial loss</i>	-	-

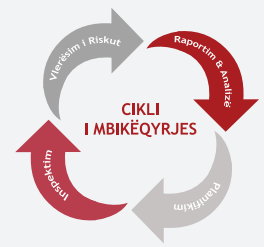


Tabela 17: Fitimi/Humbja e Shoqërive të Sigurimit të Jetës

Table 17: Profit/Loss of Life Insurance Companies

	01.01.2019	31.12.2019
XI. Rezultati teknik / Technical result (I+II+III+IV-V-VI-VII-VIII-IX-X)	254,789	198,945
XII. Të ardhura neto nga investimet duke përfshirë kostot, të transferuara nga llogaria teknike e sigurimit të Jetës / Net returns on investments including costs, transferred from the technical Life insurance account	-	-
XIII. Të ardhura të tjera / Other income	4,133	1,759
XIV. Shpenzime të tjera / Other expenses	-73,003	-12,166
XV. Fitime / humbje të përealizuara nga investimet e tjera / Other gains/losses on investment (+/-)	-	-
XVI. Të ardhura të jashtëzakonshme / Extraordinary income	-	-
XVII. Shpenzime të jashtëzakonshme / Extraordinary expenses	-	-
XVIII. Fitime / Humbje para tatimit / Profit/Loss before tax (XI+XII+XIII-XIV+XV+XVI-XVII)	185,920	188,538
XIX. Tatimi mbi fitimin / Income Tax	26,522	23,703
XX. Fitime / Humbje neto për periudhën / Profit/Loss after tax (XVIII-XIX)	159,398	164,836

SIGURIMI I JO - JETËS

Non - Life Insurance

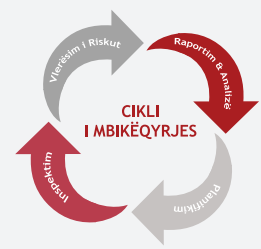


Tabela 18: Aktivët e Shoqërive të Sigurimit të Jo - Jetës

Table 18: Assets of Non - Life Insurance Companies

	000 Lekë / ALL	
Të dhëna / Item	01.01.2019	31.12.2019
A. Kapitali nënshkruar i pa paguar / Called-up share capital unpaid	-	-
B. Aktive jo-materiale / Intangible assets (I+II+III)	79,186	106,814
I. Emri i mirë / Goodwill	-	-
II. Aktive të tjera jo-materiale / Other intangible assets	193,272	244,725
III. Amortizimi i aktiveve të patrupëzuara (zë i zbritshëm) / Amortization of intangible assets (deductive item)	-114,087	-137,911
C. Investime në toka, ndërtesa dhe investime financiare (I+II+III) <i>Investments in land and buildings and financial investments</i>	17,833,514	18,573,518
I. Toka dhe ndërtesa / Land and buildings	3,391,694	3,404,065
II. Investime në filiale dhe shoqëri me interesa pjesëmarrëse (1+2+3+4+5) <i>Investments in subsidiary and associated undertakings</i>	3,323,620	3,385,269
1. Aksione dhe interesa pjesëmarrëse në filiale / Shares and participating interest in subsidiaries	2,930,809	3,372,703
2. Letra borxhi të emetuara nga, dhe hua dhënë filialeve <i>Debt securities issued by, and loans to subsidiary undertakings</i>	-	-
3. Aksione dhe interesa pjesëmarrëse në shoqëri me interesa pjesëmarrëse <i>Shares and participating interest in associated undertakings</i>	12,566	12,566
4. Letra borxhi emetuar nga, dhe hua dhënë shoqërive me interesa pjesëmarrëse <i>Debt securities issued by, and loans to associated undertakings</i>	-	-
5. Investime të tjera në filiale dhe shoqëri me interesa pjesëmarrëse <i>Other investments in subsidiaries and associated undertakings</i>	380,245	-
III. Investime të tjera financiare / Other financial investments (1+2+3+4+5+6+7)	11,118,200	11,784,184
1. Të mbajtura deri në maturim / Held to maturity	2,249,878	2,534,631
1.1 Letra borxhi dhe letra të tjera me vlerë me të ardhura fikse (1.1.1 + 1.1.2) <i>Debt securities and other fixed-income securities</i>	2,249,878	2,534,631
1.1.1 Letra me vlerë të Qeverisë / Government securities and debts	2,241,878	2,526,631
1.1.2 Të tjera / Other debts	8,000	8,000
2. Të vlefshme për shitje / Available for sale	-	-
2.1 Aksione, letra borxhi me të ardhura të ndryshueshme, fonde investimesh dhe pjesëmarrje në fonde të tjera <i>Shares and other variable yields securities and unit funds and participation in other funds</i>	-	-
2.1.1 Të listuara / Listed	-	-
2.1.2 Të palistuara / Unlisted	-	-
2.2 Letra borxhi dhe letra të tjera me vlerë me të ardhura fikse <i>Debt securities and other fixed-income securities</i>	-	-
2.2.1 Letra borxhi të Qeverisë / Government securities and debts	-	-
2.2.2 Të tjera / Other debts	-	-
3. Me vlerë të drejtë nëpërmjet fitimit ose humbjes / Fair value profit and loss (3.1+3.2+3.3+3.4)	8,000	-
3.1 Aksione, letra borxhi me të ardhura të ndryshueshme, fonde investimesh dhe pjesëmarrje në të tjera fonde <i>Shares and other variables yield securities and unit funds and participation in other funds</i>	8,000	-
3.2 Letra borxhi dhe letra të tjera me vlerë me të ardhura fikse <i>Debt Securities and other fixed-income securities</i>	-	-
3.3 Derivative / Derivatives	-	-
3.4 Të tjera / Other	-	-
4. Depozita në bankë / Deposit with banks	8,518,385	8,869,591
5. Hua hipotekore / Loans secured by mortgages	-	-
6. Hua të tjera / Other loans	-	42,901
7. Investime të tjera financiare / Other financial investment	341,937	337,062
D. Depozita në shoqëri ceduese / Deposit with ceding undertakings	-	-
E. Investime për llogari të policëmbajtësve të sigurimit të Jetës që mbajnë riskun e investimit <i>Investments for the benefit of Life-assurance policyholders who bear the investment risk</i>	-	-

F. Pjesa e risiguruesve në provigjonet teknike (I+II+III+IV+V+VI) (11) / Reinsurance share in technical provisions	3,205,029	7,286,160
I. Provigjone të primit të pafitur / Provisions for unearned premiums	1,152,166	1,365,603
II. Provigjone matematike / Mathematical provisions	-	-
III. Provigjone të dëmeve / Claims provisions	2,052,863	5,920,557
IV. Provigjone për bonuse dhe rabate / Provisions for bonuses and rebates	-	-
V. Provigjone të barazimit / Equalization provisions	-	-
VI. Provigjone të tjera teknike / Other technical provisions	-	-
G. Pjesa e risiguruesve në provigjonet teknike për llogari të policëmbajtësve të sigurimit të Jetës që mbajnë riskun e investimit Reinsurance share in technical provisions for the benefit of Life-assurance policyholders who bear the investment risk	-	-
H. Pjesa e risiguruesve në provigjone për risqe dhe detyrime të tjera (I+II) Reinsurance share in provisions for other risks and charges	-	-
I. Provigjone për pensione / Provisions for pensions	-	-
II. Provigjone të tjera / Other provisions	-	-
I. Llogari të arkëtueshme tregtare / Debtors (I+II+III)	3,867,685	4,490,926
I. Llogari të arkëtueshme tregtare që rrjedhin nga veprimtaria direkte e sigurimit (1+2+3+4) Debtors arising out of direct insurance operations	1,443,279	1,688,606
1. Policëmbajtës / Policyholders	1,067,421	1,485,710
2. Ndërmjetës / Intermediaries	343,245	197,547
3. Filiale / Subsidiaries	-	-
4. Të tjera / Other debtors arising out of direct insurance operations	32,613	5,349
II. Llogari të arkëtueshme tregtare që rrjedhin nga veprimtaria e risurimit (1+2) Debtors arising out of reinsurance operations	-	-
1. Nga risigurime të shitura nga shoqëria / Inward reinsurance	-	-
2. Nga risigurime të blera nga shoqëria / Outward reinsurance	-	-
III. Të tjera llogari të arkëtueshme tregtare / Other Debtors (1+2+3)	2,424,405	2,802,320
1. Llogari të arkëtueshme tregtare nga financimet / Debtors out of financing (1.1+1.2)	252,273	217,568
1.1 Të arkëtueshme nga palë të lidhura të ndryshme nga filiale ose shoqëri me interesa pjesëmarrëse Amounts owned by related companies other than subsidiaries or associates	252,273	217,568
1.2 Të tjera të arkëtueshme nga financimet / Amounts owned by others	-	-
2. Llogari të arkëtueshme tregtare nga shteti / Debtors from state	54,698	30,887
3. Të tjera llogari të arkëtueshme tregtare / Other debtors	2,117,434	2,553,865
J. Aktivitetimor i shtyrë / Deferred Tax Asset	-	569
K. Parapagime dhe të ardhura të llogaritura / Prepayments and accrued income (I+II+III)	2,198,178	2,494,640
I. Shpenzime të marrjes në sigurim të shtyra / Deferred acquisition costs	1,934,439	2,169,539
II. Interesa dhe qira të llogaritura / Accrued interest and rent	141,607	147,235
III. Të tjera parapagime dhe të ardhura të llogaritura / Other prepayments and accrued income	122,132	177,867
L. Aktive të tjera / Other assets (I+II+III+IV)	1,053,636	1,746,141
I. Aktive afatgjata materiale, të ndryshme nga toka dhe ndërtesa Tangible fixed assets, other than land and buildings	551,507	1,092,669
II. Mjete monetare dhe ekuivalentë të mjeteve monetare / Cash at bank and in hand (1+2)	475,482	521,112
1. Llogari rrjedhëse dhe ekuivalentë të mjeteve monetare në bankë / Cash at bank	432,317	500,093
2. Mjete monetare në arkë / Cash in hand	43,165	21,020
III. Inventari / Inventories	18,946	17,759
IV. Aktive të tjera / Other assets	7,700	114,600
M. Totali i Aktivitetimor / Assets (A+B+C+D+E+F+G+H+I+J+K+L)	28,237,227	34,698,767
N. Zëra jashtë bilancit / Off-balance items	-	-
TOTAL / TOTAL (M+N)	28,237,227	34,698,767

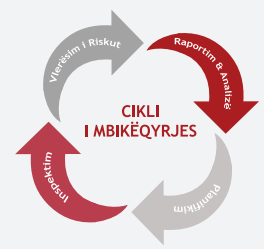


Tabela 19: Pasivet e Shoqërive të Sigurimit të Jo - Jetës

Table 19: Liabilities of Non - Life Insurance Companies

000 Lekë / ALL

Të dhëna / Item	01.01.2019	31.12.2019
A. Kapitallet e veta / Capital (I+II+III+IV+V+VI+VII)	9,155,940	9,126,325
I. Kapitali aksionar / Subscribed capital	6,135,875	5,733,875
II. Rezerva të kapitalit / Capital reserves	1,151,103	1,151,103
III. Rezerva nga fitimet / Reserves from profits	844,126	790,126
IV. Rezerva rivlerësimi / Revaluation Reserve	649,261	645,284
V. Aksionet e veta (zë i zbritshëm) / Own shares (deduction item)	-	-
VI. Fitime / humbje të mbartura / Net profit/loss brought forward (+/-)	-213,226	127,394
VII. Fitime/Humbje neto për periudhën / Net profit/loss for the financial year	588,800	678,543
B. Detyrime të varura / Subordinated liabilities	-	-
C. Provigjone teknike / Technical provisions (I+II+III+IV+V+VI)	14,664,884	20,198,552
I. Provigjone të primit të pafitur / Provisions for unearned premiums	7,354,125	8,025,764
II. Provigjone matematike / Mathematical provisions	-	-
III. Provigjone të dëmeve / Claims provisions	7,310,759	12,172,787
IV. Provigjone për bonuse dhe rabate / Provisions for bonuses and rebates	-	-
V. Provigjone barazimi dhe katastrofe / Equalization and catastrophe provisions	-	-
VI. Provigjone të tjera teknike / Other technical provisions	-	-
D. Provigjone teknike për llogari të policëmbajtësve të sigurimit të Jetës që mbajnë riskun e investimit Technical provisions for the benefit of Life-assurance policyholders who bear the investment risk	-	-
E. Provigjone për rreziqe dhe detyrime të tjera / Provisions for other risks and charges (1+2)	361	266,225
1. Provigjone për pensione / Pension provisions	-	-
2. Provigjone të tjera / Other provisions	361	266,225
F. Depozita që i detyrohen risiguruesve / Deposits owed to reinsurers	1,462,730	1,531,312
G. Llogari të pagueshme tregtare / Creditors (I+II+III+IV+V)	2,934,371	3,561,960
I. Llogari të pagueshme tregtare që rrjedhin nga veprimtaria direkte e sigurimit (1+2+3+4) Creditors arising out of direct insurance operations	401,598	394,415
1. Policëmbajtës / Creditors to policyholders	13,901	15,967
2. Ndërmjetës / Creditors to intermediaries	279,644	267,911
3. Filiale / Creditors to subsidiaries	-	-
4. Të tjera / Other creditors arising out of direct insurance operations	108,053	110,538
II. Llogari të pagueshme tregtare që rrjedhin nga veprimtaria e risigurimit (1+2) Creditors arising out of reinsurance operations	364,808	370,837
1. Nga risigurime të shitura nga shoqëria / Inwards reinsurance	-	-
2. Nga risigurime të blera nga shoqëria / Outwards reinsurance	364,808	370,837
III. Letra me vlerë (Debenture) të kolateralizuara me instrumenta financiare me të ardhura fikse (1+2) Debenture loans (secured by fixed-income securities)	-	-
1. Hua të konvertueshme / Convertible loans	-	-
2. Hua të tjera / Other loans	-	-
IV. Shuma që u detyrohen institucioneve të kreditit / Amounts owed to credit institutions	192,931	623,388
V. Të tjera llogari të pagueshme tregtare / Other creditors (1+2+3+4)	1,975,035	2,173,319
1. Llogari të pagueshme tregtare nga financimi / Creditors out of financing (1.1+1.2)	-	-

1.1 Të pagueshme nga palë të lidhura të ndryshme nga filiale ose shoqëri me interesa pjesëmarrëse <i>Amounts owed for related companies other than subsidiaries or associates</i>	-	-
1.2 Të tjera të pagueshme / <i>Amounts owed for others</i>	-	-
2. Llogari të pagueshme tregtare ndaj shtetit (Taksa dhe të ngjashme) <i>Creditors from state (taxes and similar)</i>	255,880	309,742
3. Llogari të pagueshme tregtare që u detyrohen punonjësve / <i>Amounts owed to employees</i>	60,213	64,948
4. Të tjera llogari të pagueshme tregtare / <i>Other creditors</i>	1,658,942	1,834,876
H. Detyrim tatimor i shtyrë / <i>Deferred Tax Liabilities</i>	10,240	9,539
I. Shpenzime të llogaritura dhe të ardhura të marra në avancë (1+2) / <i>Accruals and deferred income (1+2)</i>	8,701	4,855
1. Shpenzime të llogaritura / <i>Accrued expenses</i>	8,701	4,855
2. Të ardhura të marra në avance / <i>Other accruals and deferred income</i>	-	-
J. Totali i Pasivit / <i>Liabilities (A+B+C+D+E+F+G+H+I)</i>	28,237,227	34,698,767
K. Zëra jashtë bilancit / <i>Off-balance items</i>	-	-
TOTAL / TOTAL (J+K)	28,237,227	34,698,767

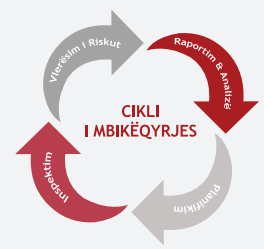


Tabela 20: Rezultati Teknik i Shoqërive të Sigurimit të Jo - Jetës

Table 20: Technical Result of Non - Life Insurance Companies

000 Lekë / ALL

Të dhëna / Item	01.01.2019	31.12.2019
I. Prime të fituara neto / Net earned premiums (1+2+3+4)	12,597,354	12,950,131
1. Prime të shkruara bruto / Gross premiums written	15,785,360	16,401,856
2. Prime të ceduara në risigurim / Reinsurance ceded (-)	-2,861,278	-2,993,523
3. Ndryshimi në provigjoni e primeve të pafituara bruto (+/-) / Changes in gross provisions for unearned premiums	-67,489	-671,640
4. Ndryshimi në provigjoni e primeve të pafituara, pjesa e risiguresve (+/-) / Changes in reinsurance part of unearned premiums	-259,238	213,437
II. Të ardhura të tjera teknike neto nga veprimtaria e sigurimeve/Other net technical income from insurance operations	136,208	200,325
III. Shpenzime neto për dëme të paguara / Net claims incurred (1+2+3+4)	5,312,674	5,567,386
1. Dëme të paguara bruto / Gross claims*	6,751,524	6,176,935
2. Dëme të paguara nga risiguresit / Reinsurers part of claims paid (-)	-1,897,157	-1,603,884
3. Ndryshimi në provigjoni e dëmeve, bruto (+/-) / Change in the claims provisions, gross	459,543	4,862,028
4. Ndryshimi në provigjoni e dëmeve, pjesa e risiguresve (+/-) / Change in the claims provisions, reinsurance share	1,236	-3,867,693
IV. Ndryshimi në provigjoni e tjera teknike/ Change in other technical provisions (+/-)	-	-
V. Shpenzime neto për bonuse dhe rabate / Net expenses for bonuses and rebates	-	-
VI. Shpenzime operative neto të veprimtarisë / Net operating costs (1+2+3+4+5+6)	6,883,651	7,117,223
1. Shpenzime të marrjes në sigurim / Acquisitions costs	4,154,197	4,693,970
2. Ndryshimi në shpenzime të shtyra të marrjes në sigurim (+/-) / Change in deferred acquisition costs	157,805	-235,100
3. Shpenzime administrative / Administration costs (3.1+3.2+3.3+3.4+3.5)	3,248,398	3,352,046
3.1. Shpenzime për personelin / Labour costs (3.1.1+3.1.2+3.1.3)	1,155,062	1,074,130
3.1.1 Paga /Wages and Salaries	764,668	792,160
3.1.2 Trajtime e shpërblime të tjera / Other remunerations and labour costs	271,886	154,413
3.1.3 Sigurime shoqërore dhe shpenzime të ngjashme / Social security and similar	118,507	127,557
3.2 Furnizime e shërbime nga të tretë / Services provided by third parties	603,481	569,876
3.3 Tatime e taksa të tjera të ngjashme / Taxes and the likes	291,760	287,725
3.4 Amortizimi i aktiveve që përdoren në veprimtarinë e sigurimit / Depreciation expenses	217,448	365,112
3.5 Shpenzime të tjera administrative / Other administrative expenses	980,648	1,055,202
4. Shpenzime të tjera operative / Other operative expenses	326,088	303,732
5. Komisione të risigurimit / Reinsurance commissions (-)	-1,002,837	-997,425
VII. Shpenzime të tjera neto për sigurimet / Net other technical expenses (1+2)	-	37
1. Shpenzime për parandalimin e dëmeve / Expenses for preventive activity	-	-
2. Shpenzime të tjera neto të sigurimeve / Other net insurance expenses	-	37
VIII. Të ardhura të llogaritura nga investimet transferuar nga llogaria jo-teknike (+)	-	-
IX. Rezultati teknik / Technical result (I+II-III+IV-V-VI-VII+VIII)	537,238	465,809
Raporti dëme prime neto / Net claims ratio	42.17%	42.99%
Raporti i shpenzimeve të marrjes në sigurim / Acquisition expenses ratio	34.23%	34.43%
Raporti i shpenzimeve administrative / Administrative expenses ratio	28.37%	28.23%
Raporti i shpenzimeve / Expense ratio	54.64%	54.96%
Raporti i kombinuar / Combined ratio	96.82%	97.95%
Numri i shoqërive me rezultat teknik pozitiv / Number of insurance companies recording technical profit	6	6
Numri i shoqërive me rezultat teknik negativ / Number of insurance companies recording technical loss	2	2
Numri i shoqërive me rezultat financiar pozitiv / Number of insurance companies recording financial profit	7	7
Numri i shoqërive të llogaritura me humbje financiare / Number of insurance companies recording financial loss	1	1

* Përfshirë dëmet e paguara të Fondit të Kompensimit

* Including Paid Claims of the Compensation Fund

Tabela 21: Fitimi/Humbja e Shoqërive të Sigurimit të Jo - Jetës

Table 21: Profit/Loss of Non - Life Insurance Companies

000 Lekë/ALL

Të dhëna / Item	01.01.2019	31.12.2019
IX. Rezultati teknik / Technical result (I+II-III+IV-V-VI-VII+VIII)	537,238	465,809
X. Rritja në vlerën reale (fair value) nëpërmjet llogarisë Fitim/Humbje <i>Increase in Fair Value through Profit and Loss</i>	-	-
XI. Investime neto / Net Investments (1-2+3)	412,529	359,569
1. Të ardhurat nga investimet (1.1+1.2+1.3+1.4+1.5+1.6) / Investment income	476,350	580,775
1.1 Aksione / Shares	5,841	-
1.2 Letra borxhi / Debt securities	37,873	41,389
1.3 Kredi të dhëna kundrejt hipotekave / Mortgage loans	-	-
1.4 Pasuri e paluajtshme / Real estate	31,653	27,652
1.5 Të ardhura nga interesat / Interest income	168,897	162,661
1.6 Të ardhura të tjera nga investimet / Other investment income	232,086	349,073
2. Shpenzime për investime / Investment expenses (2.1+2.2)	51,772	58,728.2
2.1 Amortizimi i aktiveve që nuk përdoren direkt në aktivitetin e sigurimit <i>Amortization of assets that are not used directly in insurance operations</i>	18,819	20,308
2.2 Interesa dhe shpenzime të tjera të investimeve / Interests and other investment expenses	32,953	38,420
3. Fitim / Humbje nga shitja e investimeve (1.1+1.2+1.3+1.4+1.5) <i>Profit / Loss from the sale of investments</i>	-12,049	-162,478
1.1 Aksione / Shares	0	-15,481
1.2 Letra borxhi / Debt securities	0	0
1.3 Kredi të dhëna kundrejt hipotekave / Mortgage loans	0	0
1.4 Pasuri e paluajtshme / Real estate	-11,772	-31
1.5 Të tjera / Others	-278	-146,966
XII. Të ardhura të llogaritura nga investimet të transferuara në llogarinë teknike (-) <i>Allocated investment return transferred to technical account</i>	-	-
XIII. Të ardhura të tjera / Other income	23,695	28,607
XIV. Fitime / humbje të tjera nga investimet / Other gains/losses on investment (+/-)	-254,186	-59,497
XV. Të ardhura të jashtëzakonshme / Extraordinary income	4,679	67,583
XVI. Shpenzime të jashtëzakonshme / Extraordinary expenses	-	-
XVII. Fitime / Humbje para tatimit / Profit/Loss before tax (IX+X+XI-XII+XIII+XIV+XV-XVI)	723,955	862,071
XVIII. Tatimi mbi fitimin / Income Tax	135,155	183,528
XIX. Fitime / Humbje neto për periudhën / Profit/Loss after tax (XVII-XVIII)	588,800	678,543

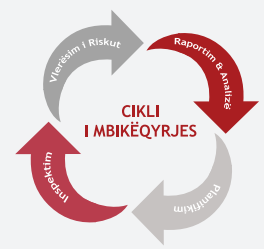


Tabela 22: Të Dhëna nga Llogaria Teknike: Aksidentet dhe Shëndeti
 Table 22: Selected Data of Technical Account: Accident and Health Insurance

000 Lekë/ALL

Të dhëna / Item	2015	2016	2017	2018	2019
I. Primi i fituar / Earned premiums	932,656	1,065,449	1,147,274	1,093,811	1,109,498
1. Primi i shkruara bruto / Gross written premiums	1,119,176	1,146,529	1,190,058	1,134,116	1,182,774
2. Ndryshimi në rezervat për prime Change in gross provision for unearned premiums	-122,055	-63,363	11,683	25,121	-4,113
3. Primi i Ceduar në Risigurim / Outward reinsurance	-68,784	-21,535	-80,682	-58,196	-79,794
4. Ndryshimi në rezervat për prime të risiguresit Reinsurance share in change of provision for unearned premiums	4,318	3,819	26,215	-7,229	10,632
II. Të ardhura të tjera teknike neto nga risigurimi Other technical income - net of reinsurance	8,791	5,580	3,331	5,917	4,012
III. Dëme të ndodhura / Claims incurred	560,895	470,787	575,839	491,168	511,601
1. Dëmet e paguara neto nga risigurimi Claims paid - net of reinsurance	453,795	457,122	683,852	525,251	482,578
1.1 Dëme të paguara bruto / Gross claims paid	467,126	467,846	779,519	571,869	544,525
1.2 Pjesa e risiguresit në dëmet të paguara bruto Reinsurance share in gross claims paid	-13,331	-10,723	-95,668	-46,618	-61,946
2. Ndryshimi në rezervën për dëme neto nga risiguresi Change in gross provision for outstanding claims - net of reinsurance	107,099	13,665	-108,013	-34,084	29,022
2.1 Ndryshimi në rezervën për dëme bruto Change in provision for outstanding claims	116,916	8,927	-114,806	-33,348	24,552
2.2 Ndryshimi në rezervën për dëme pjesa e risiguresit Reinsurance share in change of provision for outstanding claims	-9,817	4,738	6,793	-735	4,471
IV. Ndryshimi i të tjera rezerva teknike neto nga risigurimi Change in other technical provision - net of reinsurance	-	-	-	-	-
V. Shpenzime operative neto Net operating expenses	472,902	619,656	582,880	559,134	555,034
1. Shpenzimet e marrjes në sigurim Acquisition costs	380,717	376,755	407,875	390,110	385,453
2. Ndryshimi në shpenzimet e shtyra të marrjes në sigurim Change in deferred acquisition costs (+/-)	-55,550	-24,711	21,704	11,957	5,748
3. Shpenzimet administrative Administrative expenses	151,873	230,722	163,650	153,374	164,782
4. Komisione të risigurimit (-) Reinsurance commissions (-)	-36,837	-5,134	-17,552	-8,370	-13,618
5. Shpenzime të tjera operative Other operative expenses	32,700	32,232	6,984	12,063	12,669
VI. Shpenzime të tjera neto për sigurimet Other net technical expenses	78	9,792	218	0	0
BILANCI I LLOGARISË TEKNIKE / BALANCE OF TECHNICAL ACCOUNT	-92,428	-19,415	-8,115	49,426	46,876
Raporti dëme prime neto / Net claims premium ratio	60.14%	44.19%	50.19%	44.90%	46.11%
Raporti i shpenzimeve të marrjes në sigurim / Acquisition expenses ratio	34.86%	33.04%	37.44%	36.76%	35.26%
Raporti i shpenzimeve administrative / Administrative expenses ratio	16.28%	21.65%	14.26%	14.02%	14.85%
Raporti i shpenzimeve / Expense ratio	50.70%	58.16%	50.81%	51.12%	50.03%
Raporti i kombinuar / Combined ratio	110.84%	102.35%	101.00%	96.02%	96.14%

Tabela 23: Të Dhëna nga Llogaria Teknike: Sigurimi Motorrik

Table 23: Selected Data of Technical Account: Motor Insurance

000 Lekë/ALL

Të dhëna / Item	2015	2016	2017*	2018*	2019*
I. Primi i fituar / Earned premiums	6,838,532	7,952,721	9,195,824	9,716,167	10,183,723
1. Primi i shkruara bruto / Gross written premiums	9,052,804	10,230,479	10,691,506	11,538,430	12,093,514
2. Ndryshimi në rezervat për prime Change in gross provision for unearned premiums	-811,023	-854,368	-15,920	-229,395	-371,731
3. Primi i Ceduar në Risigurim / Outward reinsurance	-1,459,471	-1,407,109	-1,567,684	-1,570,932	-1,536,518
4. Ndryshimi në rezervat për prime të risiguresit Reinsurance share in change of provision for unearned premiums	56,221	-16,282	87,922	-21,936	-1,542
II. Të ardhura të tjera teknike neto nga risigurimi Other technical income - net of reinsurance	68,234	61,163	42,776	83,581	130,480
III. Dëme të ndodhura / Claims incurred	2,393,586	3,284,554	3,704,501	4,319,896	4,317,410
1. Dëmet e paguara neto nga risigurimi Claims paid - net of reinsurance	1,915,406	2,690,453	3,289,876	3,989,488	3,644,330
1.1 Dëme të paguara bruto / Gross claims paid	2,196,685	3,125,731	3,791,351	4,354,174	4,035,135
1.2 Pjesa e risiguresit në dëmet të paguara bruto Reinsurance share in gross claims paid	-281,279	-435,278	-501,475	-364,686	-390,805
2. Ndryshimi në rezervën për dëme neto nga risiguresi Change in gross provision for outstanding claims - net of reinsurance	478,180	594,102	414,626	330,408	673,079
2.1 Ndryshimi në rezervën për dëme bruto Change in provision for outstanding claims	746,396	775,869	311,971	503,106	847,735
2.2 Ndryshimi në rezervën për dëme pjesa e risiguresit Reinsurance share in change of provision for outstanding claims	-268,216	-181,768	102,655	-172,698	-174,656
IV. Ndryshimi i të tjera rezerva teknike neto nga risigurimi Change in other technical provision - net of reinsurance	-	-	-	-	-
V. Shpenzime operative neto Net operating expenses	4,046,444	4,301,269	5,003,805	4,961,960	5,234,624
1. Shpenzimet e marrjes në sigurim Acquisition costs	2,256,549	2,727,447	3,157,163	2,878,432	3,427,510
2. Ndryshimi në shpenzimet e shtyra të marrjes në sigurim Change in deferred acquisition costs (+/-)	-232,725	-497,891	-26,350	183,900	-217,151
3. Shpenzimet administrative Administrative expenses	2,359,892	2,570,903	2,273,744	2,474,989	2,620,111
4. Komisione të risiguresit (-) Reinsurance commissions (-)	-740,425	-720,402	-774,389	-854,155	-862,389
5. Shpenzime të tjera operative Other operative expenses	262,538	221,212	373,637	278,793	266,543
VI. Shpenzime të tjera neto për sigurimet Other net technical expenses	140,616	291,845	24,528	0	33
BILANCI I LLOGARISË TEKNIKE / BALANCE OF TECHNICAL ACCOUNT	466,736	136,215	505,767	517,893	762,137
Raporti dëme prime neto / Net claims premium ratio	35.00%	41.30%	40.28%	44.46%	42.40%
Raporti i shpenzimeve të marrjes në sigurim / Acquisition expenses ratio	29.59%	28.04%	34.05%	31.52%	31.52%
Raporti i shpenzimeve administrative / Administrative expenses ratio	34.51%	32.33%	24.73%	25.47%	25.73%
Raporti i shpenzimeve / Expense ratio	61.23%	57.76%	54.68%	51.07%	51.40%
Raporti i kombinuar / Combined ratio	96.23%	99.06%	94.97%	95.53%	93.80%

* Përfshirë dëmet e paguara të Fondit të Kompensimit
* Including Paid Claims of the Compensation Fund

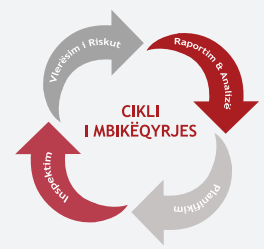


Tabela 24: Të Dhëna nga Llogaria Teknike: Sigurimi DMTPL

Table 24: Selected Data of Technical Account: DMTPL Insurance

000 Lekë/ALL

Të dhëna / Item	2015	2016	2017*	2018*	2019*
I. Primi i fituar / Earned premiums	4,898,311	5,662,683	6,785,971	7,131,833	7,505,545
1. Primi i shkruara bruto / Gross written premiums	6,607,202	7,371,810	7,807,969	8,589,951	9,031,376
2. Ndryshimi në rezervat për prime Change in gross provision for unearned premiums	-737,554	-703,660	48,894	-282,810	-350,271
3. Primi i Ceduar në Risigurim / Outward reinsurance	-1,035,321	-992,003	-1,141,672	-1,173,176	-1,174,296
4. Ndryshimi në rezervat për prime të risiguresit Reinsurance share in change of provision for unearned premiums	63,984	-13,464	70,780	-2,131	-1,264
II. Të ardhura të tjera teknike neto nga risigurimi Other technical income - net of reinsurance	52,790	48,832	32,727	46,284	98,058
III. Dëme të ndodhura / Claims incurred	1,455,354	2,423,015	2,619,104	3,102,144	3,230,079
1. Dëmet e paguara neto nga risigurimi Claims paid - net of reinsurance	1,165,735	1,894,111	2,296,797	2,911,315	2,599,497
1.1 Dëme të paguara bruto / Gross claims paid	1,361,354	2,198,848	2,567,561	3,191,107	2,878,807
1.2 Pjesa e risiguresit në dëmet të paguara bruto Reinsurance share in gross claims paid	-195,619	-304,737	-270,764	-279,791	-279,311
2. Ndryshimi në rezervën për dëme neto nga risiguresi Change in gross provision for outstanding claims - net of reinsurance	289,619	528,904	322,307	190,829	630,583
2.1 Ndryshimi në rezervën për dëme bruto Change in provision for outstanding claims	381,288	651,012	323,574	243,615	682,609
2.2 Ndryshimi në rezervën për dëme pjesa e risiguresit Reinsurance share in change of provision for outstanding claims	-91,669	-122,108	-1,267	-52,786	-52,026
IV. Ndryshimi i të tjera rezerva teknike neto nga risigurimi Change in other technical provision - net of reinsurance	-	-	-	-	-
V. Shpenzime operative neto Net operating expenses	3,033,189	3,060,089	3,603,787	3,539,154	3,743,086
1. Shpenzimet e marrjes në sigurim Acquisition costs	1,593,506	1,944,916	2,255,550	2,079,968	2,611,561
2. Ndryshimi në shpenzimet e shtyra të marrjes në sigurim Change in deferred acquisition costs (+/-)	-198,009	-427,728	-14,395	179,124	-259,509
3. Shpenzimet administrative Administrative expenses	1,853,909	1,948,376	1,719,881	1,839,871	1,937,268
4. Komisione të risiguresimit (-) Reinsurance commissions (-)	-567,048	-543,842	-616,876	-708,561	-719,681
5. Shpenzime të tjera operative Other operative expenses	213,388	138,366	259,628	148,752	173,446
VI. Shpenzime të tjera neto për sigurimet Other net technical expenses	137,442	244,427	16,242	0	25
BILANCI I LLOGARISË TEKNIKE / BALANCE OF TECHNICAL ACCOUNT	462,558	-16,016	579,565	536,819	630,413
Raporti dëme prime neto / Net claims premium ratio	29.71%	42.79%	38.60%	43.50%	43.04%
Raporti i shpenzimeve të marrjes në sigurim / Acquisition expenses ratio	28.49%	26.79%	33.03%	31.68%	31.34%
Raporti i shpenzimeve administrative / Administrative expenses ratio	37.85%	34.41%	25.34%	25.80%	25.81%
Raporti i shpenzimeve / Expense ratio	61.92%	54.04%	53.11%	49.62%	49.87%
Raporti i kombinuar / Combined ratio	91.63%	96.83%	91.70%	93.12%	92.91%

* Përfshirë dëmet e paguara të Fondit të Kompensimit

* Including Paid Claims of the Compensation Fund

Tabela 25: Të Dhëna nga Llogaria Teknike: Sigurimi Karton Jeshil

Table 25: Selected Data of Technical Account: Green Card Insurance

000 Lekë/ALL

Të dhëna / Item	2015	2016	2017	2018	2019
I. Primi i fituar / Earned premiums	940,482	1,099,918	1,188,123	1,325,332	1,383,443
1. Primi i shkruara bruto / Gross written premiums	1,345,833	1,510,518	1,577,942	1,603,996	1,689,127
2. Ndryshimi në rezervat për prime Change in gross provision for unearned premiums	-39,513	-68,417	-49,575	70,118	16,160
3. Primi i Ceduar në Risigurim / Outward reinsurance	-357,852	-342,621	-354,793	-332,060	-320,992
4. Ndryshimi në rezervat për prime të risiguresit Reinsurance share in change of provision for unearned premiums	-7,987	437	14,549	-16,723	-852
II. Të ardhura të tjera teknike neto nga risigurimi Other technical income - net of reinsurance	6,439	6,382	6,447	15,442	16,685
III. Dëme të ndodhura / Claims incurred	512,988	397,189	456,701	506,941	478,873
1. Dëmet e paguara neto nga risigurimi Claims paid - net of reinsurance	346,463	338,421	428,981	387,287	423,910
1.1 Dëme të paguara bruto / Gross claims paid	425,991	466,645	657,752	447,937	533,713
1.2 Pjesa e risiguresit në dëmet të paguara bruto Reinsurance share in gross claims paid	-79,528	-128,224	-228,771	-60,650	-109,803
2. Ndryshimi në rezervën për dëme neto nga risiguresit Change in gross provision for outstanding claims - net of reinsurance	166,525	58,768	27,720	119,654	54,962
2.1 Ndryshimi në rezervën për dëme bruto Change in provision for outstanding claims	342,296	115,453	-83,838	248,015	177,759
2.2 Ndryshimi në rezervën për dëme pjesa e risiguresit Reinsurance share in change of provision for outstanding claims	-175,771	-56,685	111,557	-128,361	-122,796
IV. Ndryshimi i të tjera rezerva teknike neto nga risigurimi Change in other technical provision - net of reinsurance	-	-	-	-	-
V. Shpenzime operative neto Net operating expenses	502,787	601,967	716,804	724,236	727,224
1. Shpenzimet e marrjes në sigurim Acquisition costs	361,195	404,532	465,756	322,199	398,802
2. Ndryshimi në shpenzimet e shtyra të marrjes në sigurim Change in deferred acquisition costs (+/-)	-15,447	-30,743	-7,531	41,495	-52
3. Shpenzimet administrative Administrative expenses	254,593	328,766	290,340	389,221	383,856
4. Komisione të risiguresit (-) Reinsurance commissions (-)	-130,563	-134,470	-121,243	-105,920	-105,766
5. Shpenzime të tjera operative Other operative expenses	33,008	8,686	89,240	77,241	50,384
VI. Shpenzime të tjera neto për sigurimet Other net technical expenses	0	25,197	243	0	4
BILANCI I LLOGARISË TEKNIKE / BALANCE OF TECHNICAL ACCOUNT	-68,854	107,144	21,065	109,597	194,028
Raporti dëme prime neto / Net claims premium ratio	54.55%	36.11%	38.44%	38.25%	34.61%
Raporti i shpenzimeve të marrjes në sigurim / Acquisition expenses ratio	36.76%	33.98%	38.57%	27.44%	28.82%
Raporti i shpenzimeve administrative / Administrative expenses ratio	27.07%	29.89%	24.44%	29.37%	27.75%
Raporti i shpenzimeve / Expense ratio	53.46%	54.73%	60.33%	54.65%	52.57%
Raporti i kombinuar / Combined ratio	108.01%	90.84%	98.77%	92.90%	87.18%

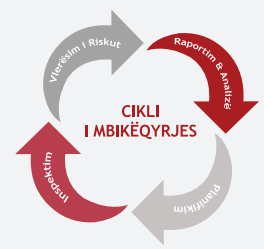


Tabela 26: Të Dhëna nga Llogaria Teknike: Sigurimi Kufitare

Table 26: Selected Data of Technical Account: Border Insurance

000 Lekë/ALL

Të dhëna / Item	2015	2016	2017	2018	2019
I. Primi i fituar / Earned premiums	458,693	549,523	515,832	480,807	460,239
1. Primi i shkruara bruto / Gross written premiums	522,705	623,384	578,435	538,980	501,348
2. Ndryshimi në rezervat për prime Change in gross provision for unearned premiums	173	-743	5,929	6,369	-4,203
3. Primi i Ceduar në Risigurim / Outward reinsurance	-64,408	-69,865	-68,838	-63,395	-37,298
4. Ndryshimi në rezervat për prime të risiguresit Reinsurance share in change of provision for unearned premiums	223	-3,253	306	-1,147	392
II. Të ardhura të tjera teknike neto nga risigurimi Other technical income - net of reinsurance	4,578	2,844	1,551	2,811	4,300
III. Dëme të ndodhura / Claims incurred	67,807	50,561	31,128	72,014	30,479
1. Dëmet e paguara neto nga risigurimi Claims paid - net of reinsurance	57,903	57,461	34,247	68,277	38,964
1.1 Dëme të paguara bruto / Gross claims paid	64,035	59,777	36,187	77,728	40,655
1.2 Pjesa e risiguresit në dëmet të paguara bruto Reinsurance share in gross claims paid	-6,132	-2,317	-1,940	-9,450	-1,691
2. Ndryshimi në rezervën për dëme neto nga risiguresi Change in gross provision for outstanding claims - net of reinsurance	9,904	-6,900	-3,119	3,736	-8,485
2.1 Ndryshimi në rezervën për dëme bruto Change in provision for outstanding claims	10,680	-3,925	-935	-160	-8,640
2.2 Ndryshimi në rezervën për dëme pjesa e risiguresit Reinsurance share in change of provision for outstanding claims	-776	-2,975	-2,184	3,897	155
IV. Ndryshimi i të tjera rezerva teknike neto nga risigurimi Change in other technical provision - net of reinsurance	-	-	-	-	-
V. Shpenzime operative neto Net operating expenses	264,549	369,522	364,255	312,993	328,983
1. Shpenzimet e marrjes në sigurim Acquisition costs	144,606	184,302	208,129	162,865	174,622
2. Ndryshimi në shpenzimet e shtyra të marrjes në sigurim Change in deferred acquisition costs (+/-)	-3,215	-3,025	1,046	5,267	-2,846
3. Shpenzimet administrative Administrative expenses	157,917	185,294	174,517	150,585	155,597
4. Komisione të risigurimit (-) Reinsurance commissions (-)	-42,815	-42,090	-36,269	-39,674	-26,022
5. Shpenzime të tjera operative Other operative expenses	7,892	37,062	16,137	33,949	27,633
VI. Shpenzime të tjera neto për sigurimet Other net technical expenses	164	7,978	696	0	1
BILANCI I LLOGARISË TEKNIKE / BALANCE OF TECHNICAL ACCOUNT	130,915	132,285	122,000	98,612	105,077
Raporti dëme prime neto / Net claims premium ratio	14.78%	9.20%	6.03%	14.98%	6.62%
Raporti i shpenzimeve të marrjes në sigurim / Acquisition expenses ratio	30.82%	32.99%	40.55%	34.97%	37.32%
Raporti i shpenzimeve administrative / Administrative expenses ratio	34.43%	33.72%	33.83%	31.32%	33.81%
Raporti i shpenzimeve / Expense ratio	57.71%	68.70%	70.75%	65.10%	71.48%
Raporti i kombinuar / Combined ratio	72.49%	77.90%	76.78%	80.08%	78.10%

Tabela 27: Të Dhëna nga Llogaria Teknike: Sigurimi Kasko

Table 27: Selected Data of Technical Account: Casco Insurance

000 Lekë/ALL

Të dhëna / Item	2015	2016	2017	2018	2019
I. Primi i fituar / Earned premiums	541,046	640,598	705,898	778,195	834,495
1. Primi i shkruara bruto / Gross written premiums	577,065	724,766	727,160	805,503	871,663
2. Ndryshimi në rezervat për prime Change in gross provision for unearned premiums	-34,130	-81,548	-21,168	-23,072	-33,418
3. Primi i Ceduar në Risigurim / Outward reinsurance	-1,890	-2,620	-2,381	-2,301	-3,931
4. Ndryshimi në rezervat për prime të risiguresit Reinsurance share in change of provision for unearned premiums	-	0	2,288	-1,935	182
II. Të ardhura të tjera teknike neto nga risigurimi Other technical income - net of reinsurance	4,428	3,105	2,051	19,044	11,438
III. Dëme të ndodhura / Claims incurred	357,438	413,790	597,569	638,797	577,979
1. Dëmet e paguara neto nga risigurimi Claims paid - net of reinsurance	345,305	400,460	529,851	622,608	581,960
1.1 Dëme të paguara bruto / Gross claims paid	345,305	400,460	529,851	637,402	581,960
1.2 Pjesa e risiguresit në dëmet të paguara bruto Reinsurance share in gross claims paid	0	0	0	-14,794	0
2. Ndryshimi në rezervën për dëme neto nga risiguresit Change in gross provision for outstanding claims - net of reinsurance	12,133	13,329	67,718	16,189	-3,980
2.1 Ndryshimi në rezervën për dëme bruto Change in provision for outstanding claims	12,133	13,329	73,169	11,637	-3,992
2.2 Ndryshimi në rezervën për dëme pjesa e risiguresit Reinsurance share in change of provision for outstanding claims	0	0	-5,451	4,553	12
IV. Ndryshimi i të tjera rezerva teknike neto nga risigurimi Change in other technical provision - net of reinsurance	-	-	-	-	-
V. Shpenzime operative neto Net operating expenses	245,919	317,110	327,244	385,577	435,331
1. Shpenzimet e marrjes në sigurim Acquisition costs	157,242	193,697	227,728	313,400	242,525
2. Ndryshimi në shpenzimet e shtyra të marrjes në sigurim Change in deferred acquisition costs (+/-)	-16,054	-36,396	-5,469	-41,985	45,255
3. Shpenzimet administrative Administrative expenses	93,472	108,467	89,006	95,311	143,391
4. Komisione të risiguresimit (-) Reinsurance commissions (-)	0	0	0	0	-10,920
5. Shpenzime të tjera operative Other operative expenses	8,251	37,099	8,632	18,851	15,080
VI. Shpenzime të tjera neto për sigurimet Other net technical expenses	3,009	14,243	7,347	0	3
BILANCI I LLOGARISË TEKNIKE / BALANCE OF TECHNICAL ACCOUNT	-57,883	-87,197	-216,863	-227,136	-167,380
Raporti dëme prime neto / Net claims premium ratio	66.06%	64.59%	84.65%	82.09%	69.26%
Raporti i shpenzimeve të marrjes në sigurim / Acquisition expenses ratio	26.10%	24.56%	31.49%	34.88%	34.49%
Raporti i shpenzimeve administrative / Administrative expenses ratio	17.28%	16.93%	12.61%	12.25%	17.18%
Raporti i shpenzimeve / Expense ratio	46.01%	51.73%	47.40%	49.55%	52.17%
Raporti i kombinuar / Combined ratio	112.07%	116.32%	132.05%	131.63%	121.43%

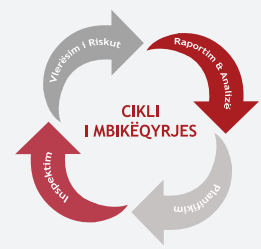


Tabela 28: Të Dhëna nga Llogaria Teknike: Marinë, Aviacion dhe Mallra në Transport

Table 28: Selected Data of Technical Account: Marine, Aviation and Transport Insurance

000 Lekë/ALL

Të dhëna / Item	2015	2016	2017	2018	2019
I. Primi i fituar / Earned premiums	72,372	146,099	224,134	216,921	194,531
1. Primi i shkruara bruto / Gross written premiums	265,839	371,785	441,663	300,926	412,183
2. Ndryshimi në rezervat për prime Change in gross provision for unearned premiums	-168,665	-115,508	-5,461	151,317	-44,867
3. Primi i Ceduar në Risigurim / Outward reinsurance	-56,832	-188,810	-213,367	-124,635	-197,492
4. Ndryshimi në rezervat për prime të risiguresit Reinsurance share in change of provision for unearned premiums	32,031	78,632	1,299	-110,686	24,707
II. Të ardhura të tjera teknike neto nga risigurimi Other technical income - net of reinsurance	2,318	2,021	1,684	1,985	2,938
III. Dëme të ndodhura / Claims incurred	61,326	-11,908	14,992	13,896	16,585
1. Dëmet e paguara neto nga risigurimi Claims paid - net of reinsurance	41,495	4,753	8,064	18,034	15,015
1.1 Dëme të paguara bruto / Gross claims paid	63,615	4,753	8,064	81,034	15,015
1.2 Pjesa e risiguresit në dëmet të paguara bruto Reinsurance share in gross claims paid	-22,120	0	0	-63,000	0
2. Ndryshimi në rezervën për dëme neto nga risiguresi Change in gross provision for outstanding claims - net of reinsurance	19,831	-16,661	6,928	-4,138	1,570
2.1 Ndryshimi në rezervën për dëme bruto Change in provision for outstanding claims	19,831	-16,661	6,928	-4,138	1,489
2.2 Ndryshimi në rezervën për dëme pjesa e risiguresit Reinsurance share in change of provision for outstanding claims	-	-	-	-	81
IV. Ndryshimi i të tjera rezerva teknike neto nga risigurimi Change in other technical provision - net of reinsurance	-	-	-	-	-
V. Shpenzime operative neto Net operating expenses	61,183	130,951	183,738	163,688	195,533
1. Shpenzimet e marrjes në sigurim Acquisition costs	75,625	121,477	127,557	102,284	194,616
2. Ndryshimi në shpenzimet e shtyra të marrjes në sigurim Change in deferred acquisition costs (+/-)	-51,186	-57,641	20,022	32,469	-36,799
3. Shpenzimet administrative Administrative expenses	34,254	83,746	56,750	46,113	56,580
4. Komisione të risigurimit (-) Reinsurance commissions (-)	-98	-36,293	-25,649	-21,410	-22,610
5. Shpenzime të tjera operative Other operative expenses	2,586	13,183	4,831	4,233	3,745
VI. Shpenzime të tjera neto për sigurimet Other net technical expenses	2	6,479	227	-	1
BILANCI I LLOGARISË TEKNIKE / BALANCE OF TECHNICAL ACCOUNT	-47,818	29,078	27,089	41,322	-14,650
Raporti dëme prime neto / Net claims premium ratio	84.74%	-8.15%	6.69%	6.41%	8.53%
Raporti i shpenzimeve të marrjes në sigurim / Acquisition expenses ratio	33.77%	43.69%	65.84%	62.12%	81.13%
Raporti i shpenzimeve administrative / Administrative expenses ratio	47.33%	57.32%	25.32%	21.26%	29.09%
Raporti i shpenzimeve / Expense ratio	84.54%	94.07%	82.08%	75.46%	100.52%
Raporti i kombinuar / Combined ratio	169.28%	85.92%	88.77%	81.87%	109.04%

Tabela 29: Të Dhëna nga Llogaria Teknike: Zjarri dhe Dëme të Tjera në Pronë

Table 29: Selected Data of Technical Account: Fire and Other Damage to Property Insurance

000 Lekë/ALL

Të dhëna / Item	2015	2016	2017	2018	2019
I. Primi i fituar / Earned premiums	869,624	993,785	1,043,760	1,106,044	996,932
1. Primi i shkruara bruto / Gross written premiums	1,909,499	1,867,329	1,921,978	2,096,100	1,938,033
2. Ndryshimi në rezervat për prime Change in gross provision for unearned premiums	-89,108	-5,902	58,313	-60,143	-171,518
3. Primi i Ceduar në Risigurim / Outward reinsurance	-889,739	-819,464	-933,837	-813,312	-928,188
4. Ndryshimi në rezervat për prime të risiguresit Reinsurance share in change of provision for unearned premiums	-61,027	-48,178	-2,693	-116,601	158,605
II. Të ardhura të tjera teknike neto nga risigurimi Other technical income - net of reinsurance	17,793	12,184	6,667	26,741	47,253
III. Dëme të ndodhura / Claims incurred	452,012	-99,164	167,667	290,059	623,042
1. Dëmet e paguara neto nga risigurimi Claims paid - net of reinsurance	160,538	267,635	120,821	168,349	422,285
1.1 Dëme të paguara bruto / Gross claims paid	680,914	868,560	631,965	1,591,149	1,570,355
1.2 Pjesa e risiguresit në dëmet të paguara bruto Reinsurance share in gross claims paid	-520,376	-600,925	-511,143	-1,422,799	-1,148,070
2. Ndryshimi në rezervën për dëme neto nga risiguresit Change in gross provision for outstanding claims - net of reinsurance	291,474	-366,799	46,846	121,710	200,757
2.1 Ndryshimi në rezervën për dëme bruto Change in provision for outstanding claims	653,723	-456,135	125,869	-34,229	3,424,246
2.2 Ndryshimi në rezervën për dëme pjesa e risiguresit Reinsurance share in change of provision for outstanding claims	-362,249	89,336	-79,024	155,939	-3,223,489
IV. Ndryshimi i të tjera rezerva teknike neto nga risigurimi Change in other technical provision - net of reinsurance	-	-	-	-	-
V. Shpenzime operative neto Net operating expenses	702,106	874,627	832,571	845,132	784,740
1. Shpenzimet e marrjes në sigurim Acquisition costs	466,034	446,494	498,394	610,174	506,047
2. Ndryshimi në shpenzimet e shtyra të marrjes në sigurim Change in deferred acquisition costs (+/-)	-17,466	-74,871	46,777	-72,218	25,865
3. Shpenzimet administrative Administrative expenses	360,002	489,259	373,382	369,095	301,789
4. Komisione të risiguresimit (-) Reinsurance commissions (-)	-123,985	-77,689	-101,057	-81,038	-64,772
5. Shpenzime të tjera operative Other operative expenses	17,507	68,840	14,690	19,119	15,811
VI. Shpenzime të tjera neto për sigurimet Other net technical expenses	14	22,594	385	0	2
BILANCI I LLOGARISË TEKNIKE / BALANCE OF TECHNICAL ACCOUNT	-266,700	230,506	50,189	-2,407	-363,599
Raporti dëme prime neto / Net claims premium ratio	51.98%	9.98%	16.06%	26.22%	62.50%
Raporti i shpenzimeve të marrjes në sigurim / Acquisition expenses ratio	51.58%	37.39%	52.23%	48.64%	53.35%
Raporti i shpenzimeve administrative / Administrative expenses ratio	41.40%	49.23%	35.77%	33.37%	30.27%
Raporti i shpenzimeve / Expense ratio	80.74%	90.28%	79.80%	76.41%	78.72%
Raporti i kombinuar / Combined ratio	132.72%	80.30%	95.87%	102.64%	141.21%

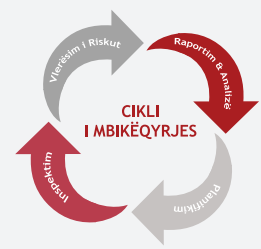


Tabela 30: Të Dhëna nga Llogaria Teknike: Përgjegjësi të Përgjithshme

Table 30: Selected Data of Technical Account: General Liability Insurance

000 Lekë/ALL

Të dhëna / Item	2015	2016	2017	2018	2019
I. Primi i fituar / Earned premiums	162,218	267,355	195,226	202,571	215,062
1. Primi i shkruara bruto / Gross written premiums	464,220	452,015	415,672	409,805	462,530
2. Ndryshimi në rezervat për prime Change in gross provision for unearned premiums	-106,966	46,622	24,459	32,641	-86,851
3. Primi i Ceduar në Risigurim / Outward reinsurance	-226,211	-206,397	-234,367	-205,666	-201,187
4. Ndryshimi në rezervat për prime të risiguresit Reinsurance share in change of provision for unearned premiums	31,175	-24,885	-10,538	-34,209	40,571
II. Të ardhura të tjera teknike neto nga risigurimi Other technical income - net of reinsurance	8,573	3,770	1,901	13,667	12,883
III. Dëme të ndodhura / Claims incurred	1,205	35,235	-16,377	-768	12,224
1. Dëmet e paguara neto nga risigurimi Claims paid - net of reinsurance	1,246	7,831	19,402	2,506	7,249
1.1 Dëme të paguara bruto / Gross claims paid	1,246	82,102	20,788	2,560	8,274
1.2 Pjesa e risiguresit në dëmet të paguara bruto Reinsurance share in gross claims paid	0	-74,270	-1,386	-54	-1,025
2. Ndryshimi në rezervën për dëme neto nga risiguresi Change in gross provision for outstanding claims - net of reinsurance	-41	27,404	-35,780	-3,274	4,975
2.1 Ndryshimi në rezervën për dëme bruto Change in provision for outstanding claims	-83,890	154,751	-4,219	-19,545	247,169
2.2 Ndryshimi në rezervën për dëme pjesa e risiguresit Reinsurance share in change of provision for outstanding claims	83,850	-127,347	-31,560	16,271	-242,195
IV. Ndryshimi i të tjera rezerva teknike neto nga risigurimi Change in other technical provision - net of reinsurance	-	-	-	-	-
V. Shpenzime operative neto Net operating expenses	205,445	201,658	169,921	165,583	174,583
1. Shpenzimet e marrjes në sigurim Acquisition costs	124,018	87,013	88,586	85,602	115,620
2. Ndryshimi në shpenzimet e shtyra të marrjes në sigurim Change in deferred acquisition costs (+/-)	-29,713	4,225	8,069	5,440	-17,995
3. Shpenzimet administrative Administrative expenses	134,376	114,354	88,511	89,046	97,369
4. Komisione të risigurimit (-) Reinsurance commissions (-)	-31,084	-21,380	-17,986	-20,624	-22,709
5. Shpenzime të tjera operative Other operative expenses	7,832	13,816	2,531	6,120	2,299
VI. Shpenzime të tjera neto për sigurimet Other net technical expenses	16	3,630	211	0	1
BILANCI I LLOGARISË TEKNIKE / BALANCE OF TECHNICAL ACCOUNT	-35,859	34,231	43,583	51,423	41,137
Raporti dëme prime neto / Net claims premium ratio	0.74%	13.18%	8.39%	0.38%	5.68%
Raporti i shpenzimeve të marrjes në sigurim / Acquisition expenses ratio	58.13%	34.13%	49.51%	44.94%	45.39%
Raporti i shpenzimeve administrative / Administrative expenses ratio	82.84%	42.77%	45.34%	43.96%	45.27%
Raporti i shpenzimeve / Expense ratio	126.66%	76.78%	87.15%	81.74%	81.18%
Raporti i kombinuar / Combined ratio	127.40%	89.96%	78.76%	81.36%	86.86%

Tabela 31: Të Dhëna nga Llogaria Teknike: Kredi dhe Garancia
Table 31: Selected Data of Technical Account: Credit and Suretyship Insurance

000 Lekë/ALL

Të dhëna / Item	2015	2016	2017	2018	2019
I. Primi i fituar / Earned premiums	149,245	205,282	199,709	198,610	225,825
1. Primi i shkruara bruto / Gross written premiums	231,184	238,738	250,092	252,018	248,212
2. Ndryshimi në rezervat për prime Change in gross provision for unearned premiums	-10,028	20,091	-14,467	-9,386	10,197
3. Primi i Ceduar në Risigurim / Outward reinsurance	-87,912	-37,272	-50,754	-52,958	-19,580
4. Ndryshimi në rezervat për prime të risiguresit Reinsurance share in change of provision for unearned premiums	16,000	-16,275	14,839	8,935	-13,004
II. Të ardhura të tjera teknike neto nga risigurimi Other technical income - net of reinsurance	1,587	1,460	1,411	3,529	2,424
III. Dëme të ndodhura / Claims incurred	33,103	2,397	24,810	196,897	86,857
1. Dëmet e paguara neto nga risigurimi Claims paid - net of reinsurance	40,491	26,888	33,791	150,738	1,594
1.1 Dëme të paguara bruto / Gross claims paid	40,491	28,723	34,440	150,738	3,632
1.2 Pjesa e risiguresit në dëmet të paguara bruto Reinsurance share in gross claims paid	-	-1,835	-648	-	-2,038
2. Ndryshimi në rezervën për dëme neto nga risiguresit Change in gross provision for outstanding claims - net of reinsurance	-7,387	-24,491	-8,982	46,159	85,263
2.1 Ndryshimi në rezervën për dëme bruto Change in provision for outstanding claims	-13,728	-22,662	-11,592	46,171	317,168
2.2 Ndryshimi në rezervën për dëme pjesa e risiguresit Reinsurance share in change of provision for outstanding claims	6,340	-1,829	2,610	-12	-231,906
IV. Ndryshimi i të tjera rezerva teknike neto nga risigurimi Change in other technical provision - net of reinsurance	-	-	-	-	-
V. Shpenzime operative neto Net operating expenses	94,919	162,090	114,438	130,198	150,926
1. Shpenzimet e marrjes në sigurim Acquisition costs	57,916	57,507	67,449	77,243	64,724
2. Ndryshimi në shpenzimet e shtyra të marrjes në sigurim Change in deferred acquisition costs (+/-)	-488	-6,292	1,830	-3,743	5,232
3. Shpenzimet administrative Administrative expenses	48,573	108,912	56,703	68,178	89,631
4. Komisione të risiguresit (-) Reinsurance commissions (-)	-14,813	-10,200	-13,529	-17,239	-11,327
5. Shpenzime të tjera operative Other operative expenses	3,725	10,776	1,911	5,759	2,666
VI. Shpenzime të tjera neto për sigurimet Other net technical expenses	6	1,386	74	0	1
BILANCI I LLOGARISË TEKNIKE / BALANCE OF TECHNICAL ACCOUNT	22,810	42,255	61,873	-124,956	-9,534
Raporti dëme prime neto / Net claims premium ratio	22.18%	1.17%	12.42%	99.14%	38.46%
Raporti i shpenzimeve të marrjes në sigurim / Acquisition expenses ratio	38.48%	24.95%	34.69%	37.01%	30.98%
Raporti i shpenzimeve administrative / Administrative expenses ratio	32.55%	53.05%	28.39%	34.33%	39.69%
Raporti i shpenzimeve / Expense ratio	63.60%	79.63%	57.34%	65.55%	66.83%
Raporti i kombinuar / Combined ratio	85.78%	80.80%	69.76%	164.69%	105.30%

Tabela 32: Aktivët e Shoqërive të Sigurimit të Jo - Jetës
Table 32: Assets of Non - Life Insurance Companies

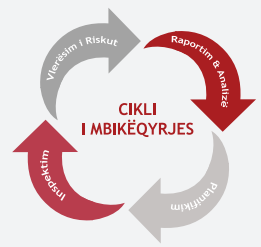
Të dhënat / Item	ALBSIG	ANSIG	ATLANTIK	INTERALBANIAN VIENNA INSURANCE GROUP	SIGAL UNIQA GROUP AUSTRIA	INTERSIG	EUROSIG	INSIG JO-JETË
A. Kapitall nënshkruar i pa paguar / Called-up share capital unpaid	-	-	-	-	-	-	-	-
B. Aktive jo-materiale / Intangible assets (I+II+III)	2,864	46,756	1,884	26,798	1,471	17,988	3,896	5,155
I. Emri i mirë / Goodwill	-	-	-	-	-	-	-	-
II. Aktive të tjera jo-materiale / Other intangible assets	18,323	57,600	9,032	68,544	12,259	41,922	19,973	17,072
III. Amortizimi i aktiveve të patrupëzuara (zë i zbritshëm) Amortization of intangible assets (deductive item)	-15,459	-10,843	-7,148	-41,746	-10,788	-23,933	-16,077	-11,917
C. Investime në toka, ndërtesa dhe investime financiare (I+II+III) Investments in land and buildings and financial investments	2,599,193	709,044	1,084,908	3,068,762	6,739,821	1,847,619	4,212,186	973,108
I. Toka dhe ndërtesa / Land and buildings	941,663	145,600	447,052	306,891	607,212	179,593	312,772	463,282
II. Investime në filiale dhe shoqëri me interesa pjesëmarrëse (1+2.+3.+4+5) Investments in subsidiary and associated undertakings	402,000	-	-	215,797	2,223,050	12,566	3,192,977	-
1. Aksione dhe interesa pjesëmarrëse në filiale Shares and participating interest in subsidiaries	402,000	-	-	215,797	2,223,050	-	3,192,977	-
2. Letra borxhi të emetuara nga, dhe hua dhene filialeve Debt securities issued by, and loans to subsidiary undertakings	-	-	-	-	-	-	-	-
3. Aksione dhe interesa pjesëmarrëse në shoqëri me interesa pjesëmarrëse Shares and participating interest in associated undertakings	-	-	-	-	-	12,566	-	-
4. Letra borxhi emetuar nga, dhe hua dhënë shoqërive me interesa pjesëmarrëse Debt securities issued by, and loans to associated undertakings	-	-	-	-	-	-	-	-
5. Investime të tjera në filiale dhe shoqëri me interesa pjesëmarrëse Other investments in subsidiaries and associated undertakings	-	-	-	-	-	-	-	-
III. Investime të tjera financiare Other financial investments (1+2.+3.+4+5+6+7)	1,255,529	563,444	637,856	2,546,073	3,909,559	1,655,460	706,436	509,826
1. Të mbajtura deri në maturim / Held to maturity	8,000	-	-	1,641,243	-	885,388	-	-
1.1 Letra borxhi dhe letra të tjera me vlerë me të ardhura fikse (1.1.1 + 1.1.2) Debt securities and other fixed-income securities	8,000	-	-	1,641,243	-	885,388	-	-
1.1.1 Letra me vlerë të Qeverisë Government securities and debts	-	-	-	1,641,243	-	885,388	-	-
1.1.2 Të tjera / Other debts	8,000	-	-	-	-	-	-	-
2. Të vlefshme për shitje / Available for sale	-	-	-	-	-	-	-	-
2.1 Aksione, letra borxhi me të ardhura të ndryshueshme, fonde investimesh dhe pjesëmarrje në fonde të tjera Shares and other variable yields securities and unit funds and participation in other funds	-	-	-	-	-	-	-	-



Tabela 33: Pasivët e Shoqërive të Sigurimit të Jo - Jetës
Table 33: Liabilities of Non - Life Insurance Companies

000 Lekë/ALL

Të dhënat / Item	ALBSIG	ANSIG	ATLANTIK	SIGMA INTERALBANIAN VIENNA INSURANCE GROUP	SIGAL UNIQA GROUP AUSTRIA	INTERSIG	EUROSIG	INSIG JO-JETË
A. Kapitalët e veta / Capital (+I+II+III+IV+V+VI+VII)	1,430,321	362,430	847,445	1,194,478	3,632,413	663,281	2,971,099	685,981
I. Kapitali aksonar / Subscribed capital	879,460	613,825	827,469	498,213	2,232,909	417,471	2,275,650	650,000
II. Rezerva të kapitalit / Capital reserves	-	18	-	171,792	262,225	-	-	717,068
III. Rezerva nga fitimet / Reserves from profits	-	-	17,788	333,207	-	41,748	10,334	387,049
IV. Rezerva rivelesimi / Revaluation Reserve	-	-	-	64,683	-1,729	-	302,645	279,685
V. Aksionet e veta (zë i zbritshëm) / Own shares (deduction item)	-	-	-	-	-	-	-	-
VI. Fitime / humbje të mbartura / Net profit/loss brought forward (+/-)	398,040	-212,090	5	269	1,006,655	117,117	248,734	-1,431,336
VI. Fitime/Humbje neto për periudhën Net profit/loss for the financial year	152,821	-39,323	2,183	126,314	132,353	86,945	133,735	83,516
B. Detyrime të varura / Subordinated liabilities	-	-	-	-	-	-	-	-
C. Provigjone teknike / Technical provisions (+II+III+IV+V+VI)	2,719,410	824,051	1,159,813	3,376,796	5,939,389	2,141,016	2,600,195	1,437,882
I. Provigjone të pririmit të pafutuar / Provisions for unearned premiums	1,153,792	561,900	517,367	1,091,812	2,193,911	878,575	1,062,515	565,893
II. Provigjone matematike / Mathematical provisions	-	-	-	-	-	-	-	-
III. Provigjone të dëmeve / Claims provisions	1,565,619	262,151	642,446	2,284,984	3,745,478	1,262,442	1,537,680	871,989
IV. Provigjone për bonuse dhe rabate Provisions for bonuses and rebates	-	-	-	-	-	-	-	-
V. Provigjone barazimi dhe katastrofe Equalization and catastrophe provisions	-	-	-	-	-	-	-	-
VI. Provigjone të tjera teknike / Other technical provisions	-	-	-	-	-	-	-	-
D. Provigjone teknike për llogari të policëmbajtësve të sigurimit të jetës që mbajnë riskun e investimit Technical provisions for the benefit of Life-assurance policyholders who bear the investment risk	-	-	-	-	-	-	-	-
E. Provigjone për rreziqe dhe detyrime të tjera Provisions for other risks and charges (1+2)	40,332	-	-	60,710	81,074	45,092	23,945	15,073
1. Provigjone për pensione / Pension provisions	-	-	-	-	-	-	-	-
2. Provigjone të tjera / Other provisions	40,332	-	-	60,710	81,074	45,092	23,945	-
F. Depozita që i detyrohen risiguruesve / Deposits owed to reinsurers	-	-	-	889,486	-	641,826	-	-
G. Llogari të pagueshme tregtare / Creditors (+II+III+IV+V)	290,361	186,882	187,686	245,002	702,481	166,510	985,409	797,628
I. Llogari të pagueshme tregtare që rrjedhin nga veprimtaria direkte e sigurimit (1+2+3+4) Creditors arising out of direct insurance operations	69,965	68,573	11,140	108,241	53,294	48,985	31,487	2,731
1. Pollicëmbajtës / Creditors to policyholders	-	-	-	13,264	-	-	79	2,624
2. Ndërmjetës / Creditors to intermediaries	52,977	5,016	10,307	94,978	53,294	46,504	4,730	107
3. Filiale / Creditors to subsidiaries	-	-	-	-	-	-	-	-

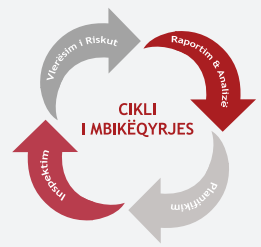


4. Të tjera <i>Other creditors arising out of direct insurance operations</i>	16,988	63,557	833	-	-	2,481	26,678	-
II. Llogari të pagueshme tregtare që rrjedhin nga veprimtaria e risigurimit (1+2) <i>Creditors arising out of reinsurance operations</i>	49,000	18,761	9,459	178	229,885	10,782	43,861	8,912
1. Nga risigurime të shitura nga shoqëria / Inwards reinsurance	-	-	-	-	-	-	-	-
2. Nga risigurime të blera nga shoqëria / Outwards reinsurance	49,000	18,761	9,459	178	229,885	10,782	43,861	8,912
III. Letra me vlerë (Debenture) të kolateralizuara me instrumenta financiare me të ardhura fikse (1+2) <i>Debenture loans (secured by fixed-income securities)</i>	-	-	-	-	-	-	-	-
1. Hua të konvertueshme / Convertible loans	-	-	-	-	-	-	-	-
2. Hua të tjera / Other loans	-	-	-	-	-	-	-	-
IV. Shuma që u detyrohen institucioneve të kreditit <i>Amounts owed to credit institutions</i>	395	-	72,416	55,320	252,068	60,529	8,813	173,847
V. Të tjera llogari të pagueshme tregtare / Other creditors (1+2+3+4)	171,002	99,549	94,671	81,262	167,234	46,215	901,248	612,138
1. Llogari të pagueshme tregtare nga financimi <i>Creditors out of financing (1.1+1.2)</i>	-	-	-	-	-	-	-	-
1.1 Të pagueshme nga palë të lidhura të ndryshme nga filiale ose shoqëri me interese pjesëmarrëse <i>Amounts owed for related companies other than subsidiaries or associates</i>	-	-	-	-	-	-	-	-
1.2 Të tjera të pagueshme / Amounts owed for others	-	-	-	-	-	-	-	-
2. Llogari të pagueshme tregtare ndaj shtetit (Taksa dhe të ngjashme) <i>Creditors from state (taxes and similar)</i>	60,994	18,476	44,813	38,039	58,302	28,791	31,599	28,727
3. Llogari të pagueshme tregtare që u detyrohen punonjësve <i>Amounts owed to employees</i>	15,588	9,263	5,571	17,487	-	610	8,909	7,519
4. Të tjera llogari të pagueshme tregtare / Other creditors	94,419	71,810	44,287	25,735	108,932	16,814	860,741	575,892
H. Detyrim tatumor i shtyrë / Deferred Tax Liabilities	-	-	-	7,205	-	-	-	2,333
I. Shpenzime të llogaritura dhe të ardhura të marra në avancë (1+2) <i>Accruals and deferred income (1+2)</i>	-	-	-	-	-	4,855	-	-
1. Shpenzime të llogaritura / Accrued expenses	-	-	-	-	-	4,855	-	-
2. Te ardhura të marra në avancë / Other accruals and deferred income	-	-	-	-	-	-	-	-
J. Totali i Pasiv / Liabilities (A+B+C+D+E+F+G+H+I)	4,480,424	1,373,363	2,194,944	5,773,676	10,355,356	3,662,581	6,580,648	2,938,897
K. Zëra jashtë bilancit / Off-balance items	-	-	-	-	-	-	-	-
TOTAL / TOTAL (J+K)	4,480,424	1,373,363	2,194,944	5,773,676	10,355,356	3,662,581	6,580,648	2,938,897

Tabela 34: Rezultati Teknik i Shoqërive të Sigurimit të Jo - Jetës
Table 34: Technical Result of Non - Life Insurance Companies

000 Lekë/ALL

Të dhënat / Item	ALBSIG	ANSIG	ATLANTIK	SIGMA INTERALBANIAN VIENNA INSURANCE GROUP	SIGAL UNIQA GROUP AUSTRIA	INTERSIG	EUROSIG	INSIG JO-JETË
I. Prime të fituara neto Net earned premiums (1+2+3+4)	2,144,732	1,087,885	921,530	1,220,505	3,524,936	918,267	2,123,160	1,009,116
1. Prime të shkruara bruto / Gross premiums written	2,367,406	1,206,406	1,036,846	2,244,704	4,293,007	1,814,338	2,309,974	1,129,175
2. Prime të ceduara në risigurim / Reinsurance ceded (-)	-157,384	-51,536	-19,207	-1,016,673	-677,803	-855,073	-150,005	-65,842
3. Ndryshimi në provigjionin e primeve të pafutuara bruto (+/-) Changes in gross provisions for unearned premiums	-56,798	-75,725	-89,291	-39,653	-201,732	-102,524	-50,247	-55,669
4. Ndryshimi në provigjionin e primeve të pafutuara, pjesa e risigurve (+/-)	-8,492	8,740	-6,818	32,127	111,464	61,527	13,438	1,452
II. Të ardhura të tjera teknike neto nga veprimtaria e sigurimeve Other net technical income form / insurance operations	51,970	107,960	4,272	-	22,240	2,797	-	11,086
III. Shpenzime neto për dëme të paguara Net claims incurred (1+2+3+4)	671,084	420,424	397,478	569,219	1,593,056	340,976	693,296	278,034
1. Dëme të paguara bruto / Gross claims*	769,174	416,682	272,752	808,765	1,934,737	569,993	509,096	291,916
2. Dëme të paguara nga risigurveit Reinsurers part of claims paid (-)	-229,898	-4,008	-	-406,920	-628,482	-260,147	-32,897	-41,533
3. Ndryshimi në provigjionin e dëmeve, bruto (+/-) / Change in the claims provisions, gross	1,002,172	27,987	474,446	796,859	1,453,600	375,527	808,107	-76,671
4. Ndryshimi në provigjionin e dëmeve, pjesa e risigurve (+/-)	-870,364	-20,237	-349,720	-629,486	-1,166,799	-344,397	-591,011	104,322
Change in the claims provisions, reinsurance share	-	-	-	-	-	-	-	-
IV. Ndryshimi në provigjionet e tjera teknike Change in other technical provisions (+/-)	-	-	-	-	-	-	-	-
V. Shpenzime neto për bonuse dhe rabate Net expenses for bonuses and rebates	-	-	-	-	-	-	-	-
VI. Shpenzime operative neto të veprimtarisë Net operating costs (1+2+3+4+5+6)	1,338,348	811,833	568,590	620,749	1,936,709	521,544	1,266,045	657,226
1. Shpenzime të marrjes në sigurim / Acquisitions costs	710,899	648,464	339,462	629,098	703,587	535,823	817,207	309,432
2. Ndryshimi në shpenzime të shtyra të marrjes në sigurim (+/-)	-18,161	-93,617	-29,765	-7,525	-21,998	-37,119	-45,337	18,422
Change in deferred acquisition costs	-	-	-	-	-	-	-	-
3. Shpenzime administrative Administration costs (3.1+3.2+3.3+3.4+3.5)	567,300	224,459	203,836	336,056	982,243	325,490	444,936	267,726
3.1. Shpenzime për personelin Labour costs (3.1.1+3.1.2+3.1.3)	176,627	24,327	27,593	106,460	359,296	107,108	147,761	124,957
3.1.1 Paga / Wages and Salaries	84,681	20,887	22,764	95,943	249,935	95,801	118,788	103,359



3.1.2	Trajtime e shpërblime të tjera <i>Other remunerations and labour costs</i>	64,495	937	1,260	-	73,370	-	8,352	5,999
3.1.3	Sigurime shoqërore dhe shpenzime të ngjashme <i>Social security and similar</i>	27,451	2,503	3,569	10,517	35,991	11,307	20,621	15,599
3.2	Furnizime e shërbime nga të tretë <i>Services provided by third parties</i>	77,809	16,518	32,580	36,025	169,294	66,834	114,893	55,925
3.3	Tatime e taksa të tjera të ngjashme <i>Taxes and the likes</i>	36,937	22,495	20,614	35,323	75,641	28,643	43,535	24,535
3.4	Amortizimi i aktiveve që përdoren në veprimtarinë e sigurimit <i>Depreciation expenses</i>	62,072	21,207	46,388	32,643	45,247	41,593	67,486	48,477
3.5	Shpenzime të tjera administrative <i>Other administrative expenses</i>	213,855	139,912	76,662	125,604	332,766	81,311	71,261	13,831
4.	Shpenzime të tjera operative <i>Other operative expenses</i>	83,311	32,527	55,057	203,657	272,877	117,152	80,036	62,935
5.	Komisione të risigurimit <i>Reinsurance commissions (-)</i>	-5,001	-	-	-540,536	-	-419,802	-30,797	-1,290
VII.	Shpenzime të tjera neto për sigurimet <i>Net other technical expenses (1+2)</i>	-	37	-	-	-	-	-	-
1.	Shpenzime për parandalimin e dëmeve <i>Expenses for preventive activity</i>	-	-	-	-	-	-	-	-
2.	Shpenzime të tjera neto të sigurimeve <i>Other net insurance expenses</i>	-	37	-	-	-	-	-	-
VIII.	Të ardhura të logaritura nga investimet transferuar nga llogaria jo-teknike (+) <i>Allocated investment return transferred from the non technical account</i>	-	-	-	-	-	-	-	-
IX.	Rezultati teknik / Technical result (I+II-III+IV-V-VI+VII+VIII)	187,269	-36,449	-40,266	30,537	17,412	58,543	163,820	84,942
	Raporti dëme prime neto / Net claims premium ratio	31.29%	38.65%	43.13%	46.64%	45.19%	37.13%	32.65%	27.55%
	Raporti i shpenzimeve të marrjes në sigurim / Acquisition expenses ratio	32.30%	51.00%	33.61%	50.93%	19.34%	54.31%	36.35%	32.49%
	Raporti i shpenzimeve administrative / Administrative expenses ratio	30.34%	23.62%	28.09%	44.22%	35.61%	48.20%	24.73%	32.77%
	Raporti i shpenzimeve / Expense ratio	62.40%	74.63%	61.70%	50.86%	54.94%	56.80%	59.63%	65.13%
	Raporti i kombinuar / Combined ratio	93.69%	113.27%	104.83%	97.50%	100.14%	93.93%	92.28%	92.68%

Tabela 35: Fitimi/Humbja e Shoqërive të Sigurimit të Jo - Jetës
Table 35: Profit/Loss of Non - Life Insurance Companies

Të dhënat / Item	ALBSIG	ANSIG	ATLANTIK	INTERALBANIAN VIENNA INSURANCE GROUP	SIGAL UNIQA GROUP AUSTRIA	INTERSIG	EUROSIG	INSIG JO-JETË
IX. Rezultati teknik / Technical result (I+II-III+IV-V-VI-VII-VIII)	187,269	-36,449	-40,266	30,537	13,970	58,543	163,820	84,942
X. Rritja në vlerën reale (fair value) nëpërmjet logarisë Fitimi/Humbje / Increase in Fair Value through Profit and Loss								
XI. Investime neto / Net investments (1-2+3)	629	5,205	-942	118,978	145,261	52,836	3,727	33,875
1. Të ardhurat nga investimet (1.1+1.2+1.3+1.4+1.5+1.6) / Investment income	16,208	5,241	9,914	133,749	157,783	67,721	10,160	179,999
1.1 Aksione / Shares	-	-	-	-	-	-	-	-
1.2 Letra borxhi / Debt securities	-	-	-	-	-	41,389	-	-
1.3 Kredi të dhëna kundrejt hipotekave / Mortgage loans	-	-	-	-	-	-	-	-
1.4 Pasuri e paluajtshme / Real estate	16,208	5,241	3,794	99,635	11,010	15,781	-	10,992
1.5 Të ardhura nga interesat / Interest income	-	-	-	34,114	135,792	-	10,160	169,007
1.6 Të ardhura të tjera nga investimet / Other investment income	67,462	36.2	10,855.6	14,770.6	12,521.3	14,885.6	5,591.5	-
2. Shpenzime për investime / Investment expenses (2.1+2.2)	-	-	10,856	-	-	9,452	-	-
2.1 Amortizimi i aktiveve që nuk përdoren direkt në aktivitetin e sigurimit / Amortization of assets that are not used directly in insurance operations	-	-	-	-	-	-	-	-
2.2 Interesa dhe shpenzime të tjera të investimeve / Interests and other investment expenses	67	36	-	14,771	12,521	5,433	5,592	-
3. Fitimi / Humbje nga shitja e investimeve (1.1+1.2+1.3+1.4+1.5) / Profit/Loss from the sale of investments	-15,512	-	-	-	-	-	-842	-146,124
1.1 Aksione / Shares	-15,481	-	-	-	-	-	-	-146,124
1.2 Letra borxhi / Debt securities	-	-	-	-	-	-	-	-
1.3 Kredi të dhëna kundrejt hipotekave / Mortgage loans	-	-	-	-	-	-	-	-
1.4 Pasuri e paluajtshme / Real estate	-31	-	-	-	-	-	-	-
1.5 Të tjera / Others	-	-	-	-	-	-	-842	-
XII. Të ardhura të logaritura nga investimet të transferuara në logarinë teknike (-) / Allocated investment return transferred to technical account	-	-	-	-	-	-	-	-
XIII. Të ardhura të tjera / Other income	8,451	-	-4,740	-	27,054	-4,478	2,321	-
XIV. Fitime / humbje të tjera nga investimet / Other gains/losses on investment (+/-)	-5,539	210	-5,098	-	-25,845	-3,069	-2,734	-17,423
XV. Të ardhura të jashtëzakonshme / Extraordinary income	-	-	62,904	4,679	-	-	-	-
XVI. Shpenzime të jashtëzakonshme / Extraordinary expenses	-	-	-	-	-	-	-	-
XVII. Fitime / Humbje para tatimit / Profit/Loss before tax (IX+X+XI-XII+XIII+XIV+XV-XVI)	190,810	-31,034	11,858	154,195	163,883	103,832	167,133	101,395
XVIII. Tatimi mbi fitimin / Income Tax	37,990	8,289	9,675	27,881	31,529	16,887	33,398	17,879
XIX. Fitime / Humbje neto për periudhën / Profit/Loss after tax (XVII-XVIII)	152,821	-39,323	2,183	126,314	132,353	86,945	133,735	83,516

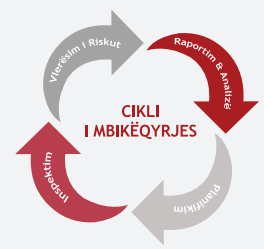


Tabela 36: Aktivët e Shoqërive të Sigurimit të Jetës

Table 36: Assets of Life Insurance Companies

000 Lekë / ALL

Të dhënat / Item	INSIG JETË	SICRED	SIGAL - LIFE	ALBSIG JETË
A. Kapitali nënshkruar i pa paguar / Called-up share capital unpaid	-	-	-	-
B. Aktive jo-materiale / Intangible assets (I+II+III)	2,556	6,733	1,708	120
I. Emri i mirë / Goodwill	-	-	-	-
II. Aktive të tjera jo-materiale / Other intangible assets	3,498	6,733	1,708	125
III. Amortizimi i aktiveve të patrupezuara (zë i zbritshëm) Amortization of intangible assets (deductive item)	-942	-	-	-5
C. Investime në toka, ndërtesa dhe investime financiare (I+II+III) Investments in land and buildings and financial investments	533,980	579,565	2,052,229	412,048
I. Toka dhe ndërtesa / Land and buildings	9,137	-	10,401	-
II. Investime në filiale dhe shoqëri me interesa pjesëmarrëse (1+2+3+4+5) Investments in subsidiary and associated undertakings	-	15,730	11,232	32,000
1. Aksione dhe interesa pjesëmarrëse në filiale Shares and participating interest in subsidiaries	-	-	11,232	32,000
2. Letra borxhi të emetuara nga, dhe hua dhënë filialeve Debt securities issued by, and loans to subsidiary undertakings	-	-	-	-
3. Aksione dhe interesa pjesëmarrëse në shoqëri me interesa pjesëmarrëse Shares and participating interest in associated undertakings	-	15,730	-	-
4. Letra borxhi emetuar nga, dhe hua dhënë shoqërive me interesa pjesëmarrëse Debt securities issued by, and loans to associated undertakings	-	-	-	-
5. Investime të tjera në filiale dhe shoqëri me interesa pjesëmarrëse Other investments in subsidiaries and associated undertakings	-	-	-	-
III. Investime të tjera financiare / Other financial investments (1+2+3+4+5+6+7)	524,843	563,835	2,030,596	380,048
1. Të mbajtura deri në maturim / Held to maturity	186,376	147,020	-	-
1.1 Letra borxhi dhe letra të tjera me vlerë me të ardhura fikse (1.1.1 + 1.1.2) / Debt securities and other fixed-income securities	186,376	147,020	-	-
1.1.1 Letra me vlerë të Qeverisë / Government securities and debts	186,376	147,020	-	-
1.1.2 Të tjera / Other debts	-	-	-	-
2. Të vlefshme për shitje / Available for sale	-	15,141	900,141	-
2.1 Aksione, letra borxhi me të ardhura të ndryshueshme, fonde investimesh dhe pjesëmarrje në fonde të tjera Shares and other variable yields securities and unit funds and participation in other funds	-	15,141	-	-
2.1.1 Të listuara / Listed	-	-	-	-
2.1.2 Të palistuara / Unlisted	-	15,141	-	-
2.2 Letra borxhi dhe letra të tjera me vlerë me të ardhura fikse Debt securities and other fixed-income securities	-	-	900,141	-
2.2.1 Letra borxhi të Qeverisë / Government securities and debts	-	-	888,141	-
2.2.2 Të tjera / Other debts	-	-	12,000	-
3. Me vlerë të drejtë nëpërmjet fitimit ose humbjes Fair value profit and loss (3.1+3.2+3.3+3.4)	-	-	-	-
3.1 Aksione, letra borxhi me të ardhura të ndryshueshme, fonde investimesh dhe pjesëmarrje në të tjera fonde Shares and other variables yield securities and unit funds and participation in other funds	-	-	-	-
3.2 Letra borxhi dhe letra të tjera me vlerë me të ardhura fikse Debt Securities and other fixed-income securities	-	-	-	-
3.3 Derivative / Derivatives	-	-	-	-
3.4 Të tjera / Other	-	-	-	-
4. Depozita në bankë / Deposit with banks	338,467	401,047	1,120,485	370,674
5. Hua hipotekore / Loans secured by mortgages	-	-	-	-
6. Hua të tjera / Other loans	-	626	-	9,373
7. Investime të tjera financiare / Other financial investment	-	-	9,970	-
D. Depozita në shoqëri ceduese / Deposit with ceding undertakings	-	-	-	-

E. Investime për llogari të policëmbajtësve të sigurimit të Jetës që mbajnë riskun e investimit <i>Investments for the benefit of Life-assurance policyholders who bear the investment risk</i>	-	-	-	-
F. Pjesa e risiguruesve në provigjonet teknike (I+II+III+IV+V+VI) (11) <i>Reinsurance share in technical provisions</i>	8,641	9,849	4,168	291
I. Provigjone të primit të pafitur / Provisions for unearned premiums	8,641	9,849	4,168	291
II. Provigjone matematike / Mathematical provisions	-	-	-	-
III. Provigjone të dëmeve / Claims provisions	-	-	-	-
IV. Provigjone për bonuse dhe rabate / Provisions for bonuses and rebates	-	-	-	-
V. Provigjone të barazimit / Equalization provisions	-	-	-	-
VI. Provigjone të tjera teknike / Other technical provisions	-	-	-	-
G. Pjesa e risiguruesve në provigjonet teknike për llogari të policëmbajtësve të sigurimit të Jetës që mbajnë riskun e investimit <i>Reinsurance share in technical provisions for the benefit of Life-assurance policyholders who bear the investment risk</i>	-	-	-	-
H. Pjesa e risiguruesve në provigjone për risqe dhe detyrime të tjera (I+II) <i>Reinsurance share in provisions for other risks and charges</i>	-	-	-	-
I. Provigjone për pensione / Provisions for pensions	-	-	-	-
II. Provigjone të tjera / Other provisions	-	-	-	-
I. Llogari të arkëtueshme tregtare / Debtors (I+II+III)	38,939	43,300	36,497	2,078
I. Llogari të arkëtueshme tregtare që rrjedhin nga veprimtaria direkte e sigurimit (1+2+3+4) <i>Debtors arising out of direct insurance operations</i>	16,605	43,138	31,467	2,078
1. Policëmbajtës / Policyholders	14,460	35,592	31,467	2,078
2. Ndërmjetës / Intermediaries	2,145	-	-	-
3. Filiale / Subsidiaries	-	-	-	-
4. Të tjera / Other debtors arising out of direct insurance operations	-	7,546	-	-
II. Llogari të arkëtueshme tregtare që rrjedhin nga veprimtaria e risigurimit (1+2) <i>Debtors arising out of reinsurance operations</i>	511	-	-	-
1. Nga risigurime të shitura nga shoqëria / Inward reinsurance	-	-	-	-
2. Nga risigurime të blera nga shoqëria / Outward reinsurance	511	-	-	-
III. Të tjera llogari të arkëtueshme tregtare / Other Debtors (1+2+3)	21,823	162	5,030	-
1. Llogari të arkëtueshme tregtare nga financimet / Debtors out of financing (1.1+1.2)	-	-	-	-
1.1 Të arkëtueshme nga palë të lidhura të ndryshme nga filiale ose shoqëri me interesa pjesëmarrëse <i>Amounts owned by related companies other than subsidiaries or associates</i>	-	-	-	-
1.2 Të tjera të arkëtueshme nga financimet / Amounts owned by others	-	-	-	-
2. Llogari të arkëtueshme tregtare nga shteti / Debtors from state	4,964	-	3,411	-
3. Të tjera llogari të arkëtueshme tregtare / Other debtors	16,859	162	1,619	-
J. Aktivi tatimor i shtyrë / Deferred Tax Asset	42	289	-	-
K. Parapagime dhe të ardhura të llogaritura / Prepayments and accrued income (I+II+III)	27,969	27,971	91,920	1,955
I. Shpenzime të marrjes në sigurim të shtyra / Deferred acquisition costs	24,893	21,433	72,171	372
II. Interesa dhe qira të llogaritura / Accrued interest and rent	3,034	5,135	19,442	1,582
III. Të tjera parapagime dhe të ardhura të llogaritura / Other prepayments and accrued income	42	1,403	306	-
L. Aktive të tjera / Other assets (I+II+III+IV)	23,174	147,297	39,562	11,666
I. Aktive afatgjata materiale, të ndryshme nga toka dhe ndërtesa <i>Tangible fixed assets, other than land and buildings</i>	15,710	116,414	7,549	272
II. Mjete monetare dhe ekuivalentë të mjeteve monetare / Cash at bank and in hand (1+2)	7,037	23,609	31,402	11,385
1. Llogari rrjedhëse dhe ekuivalentë të mjeteve monetare në bankë / Cash at bank	7,037	23,557	31,402	11,385
2. Mjete monetare në arkë / Cash in hand	-	52	-	-
III. Inventari / Inventories	427	2,976	612	10
IV. Aktive të tjera / Other assets	-	4,297	-	-
M. Totali i Aktivit / Assets (A+B+C+D+E+F+G+H+I+J+K+L)	635,301	815,003	2,226,084	428,157
N. Zëra jashtë bilancit / Off-balance items	-	-	-	-
TOTAL / TOTAL (M+N)	635,301	815,003	2,226,084	428,157

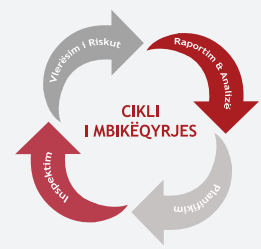


Tabela 37: Pasivet e Shoqërive të Sigurimit të Jetës

Table 37: Liabilities of Life Insurance Companies

000 Lekë / ALL

Të dhënat / Item	INSIG JETË	SICRED	SIGAL - LIFE	ALBSIG JETË
A. Kapitalet e veta / Capital (I+II+III+IV+V+VI+VII)	429,388	501,859	682,641	405,025
I. Kapitali aksionar / Subscribed capital	370,000	490,062	370,000	402,000
II. Rezerva të kapitalit / Capital reserves	-	-	-	-
III. Rezerva nga fitimet / Reserves from profits	-	-	150,749	-
IV. Rezerva rivlerësimi / Revaluation Reserve	-	-	54,511	-
V. Aksionet e veta (zë i zbritshëm) / Own shares (deduction item)	-	-	-	-
VI. Fitime / humbje të mbartura / Net profit/loss brought forward (+/-)	35,272	-24,471	5,955	-
VII. Fitime/Humbje neto për periudhën / Net profit/loss for the financial year	24,116	36,268	101,426	3,025
B. Detyrime të varura / Subordinated liabilities	-	-	-	-
C. Provigjone teknike / Technical provisions (I+II+III+IV+V+VI)	180,888	205,647	1,513,745	1,661
I. Provigjone të primit të pafituruar / Provisions for unearned premiums	114,139	140,017	588,135	1,661
II. Provigjone matematike / Mathematical provisions	1,994	35,180	741,933	-
III. Provigjone të dëmeve / Claims provisions	64,755	30,450	183,677	-
IV. Provigjone për bonuse dhe rabate / Provisions for bonuses and rebates	-	-	-	-
V. Provigjone barazimi dhe katastrofe / Equalization and catastrophe provisions	-	-	-	-
VI. Provigjone të tjera teknike / Other technical provisions	-	-	-	-
D. Provigjone teknike për llogari të policëmbajtësve të sigurimit të Jetës që mbajnë riskun e investimit / Technical provisions for the benefit of Life-assurance policyholders who bear the investment risk	-	-	-	-
E. Provigjone për rreziqe dhe detyrime të tjera / Provisions for other risks and charges (1+2)	-	-	-	-
1. Provigjone për pensione / Pension provisions	-	-	-	-
2. Provigjone të tjera / Other provisions	-	-	-	-
F. Depozita që i detyrohen risiguruesve / Deposits owed to reinsurers	-	-	-	-
G. Llogari të pagueshme tregtare / Creditors (I+II+III+IV+V)	25,025	107,497	29,698	21,472
I. Llogari të pagueshme tregtare që rrjedhin nga veprimtaria direkte e sigurimit (1+2+3+4) / Creditors arising out of direct insurance operations	8,647	9,062	21,854	-
1. Policëmbajtës / Creditors to policyholders	710	1,466	7,262	-
2. Ndërmjetës / Creditors to intermediaries	4,501	1,350	10,759	-
3. Filiale / Creditors to subsidiaries	-	-	-	-
4. Të tjera / Other creditors arising out of direct insurance operations	3,436	6,246	3,833	-
II. Llogari të pagueshme tregtare që rrjedhin nga veprimtaria e risigurimit (1+2) / Creditors arising out of reinsurance operations	2,638	2,791	1,578	-
1. Nga risigurime të shitura nga shoqëria / Inwards reinsurance	2,638	-	-	-
2. Nga risigurime të blera nga shoqëria / Outwards reinsurance	-	2,791	1,578	-
III. Letra me vlerë (Debenture) të kolateralizuara me instrumenta financiare me të ardhura fikse (1+2) / Debenture loans (secured by fixed-income securities)	-	-	-	-
1. Hua të konvertueshme / Convertible loans	-	-	-	-
2. Hua të tjera / Other loans	-	-	-	-
IV. Shuma që u detyrohen institucioneve të kreditit / Amounts owed to credit institutions	12,203	80,594	-	-

V. Të tjera llogari të pagueshme tregtare / Other creditors (1+2+3+4)	1,537	15,049	6,266	21,472
1. Llogari të pagueshme tregtare nga financimi Creditors out of financing (1.1+1.2)	-	-	-	-
1.1 Të pagueshme nga palë të lidhura të ndryshme nga filiale ose shoqëri me interesa pjesëmarrëse Amounts owed for related companies other than subsidiaries or associates	-	-	-	-
1.2 Të tjera të pagueshme / Amounts owed for others	-	-	-	-
2. Llogari të pagueshme tregtare ndaj shtetit (Taksa dhe të ngjashme) Creditors from state (taxes and similar)	1,003	1,765	6,266	1,082
3. Llogari të pagueshme tregtare që u detyrohen punonjësve Amounts owed to employees	271	1,434	-	754
4. Të tjera llogari të pagueshme tregtare / Other creditors	263	11,850	-	19,635
H. Detyrim tatimor i shtyrë / Deferred Tax Liabilities	-	-	-	-
I. Shpenzime të llogaritura dhe të ardhura të marra në avancë (1+2) Accruals and deferred income (1+2)	-	-	-	-
1. Shpenzime të llogaritura / Accrued expenses	-	-	-	-
2. Të ardhura të marra në avancë / Other accruals and deferred income	-	-	-	-
J. Totali i Pasivit / Liabilities (A+B+C+D+E+F+G+H+I)	635,301	815,003	2,226,084	428,157
K. Zëra jashtë bilancit / Off-balance items	-	-	-	-
TOTAL / TOTAL (J+K)	635,301	815,003	2,226,084	428,157

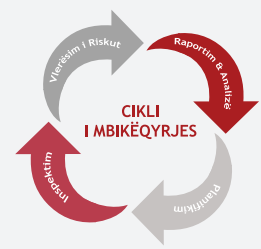


Tabela 38: Rezultati Teknik i Shoqërive të Sigurimit të Jetës

Table 38: Technical Result of Life Insurance Companies

000 Lekë / ALL

Të dhënat / Item	INSIG JETË	SICRED	SIGAL - LIFE	ALBSIG JETË
I. Prime të fituara neto / Net earned premiums (1+2+3+4)	196,811	260,178	634,306	5,695
1. Prime të shkruara bruto / Gross premiums written	225,970	259,725	723,860	7,065
2. Prime të ceduar në risigurim / Reinsurance ceded (-)	-16,448	-15,295	-10,48	-
3. Ndryshimi në provigjonin e primeve të pafituara bruto (+/-) Changes in gross provisions for unearned premiums	-11,737	14,562	-78,094	-1,661
4. Ndryshimi në provigjonin e primeve të pafituara, pjesa e risiguresve (+/-) Changes in reinsurance part of unearned premiums	-974	1,186	-980	291
II. Investime neto / Net Investments (1-2+3)	8,308	12,475	54,699	1,582
1. Të ardhurat nga investimet / Investment income (1.1+1.2+1.3+1.4+1.5+1)	8,308	12,475	54,699	1,582
1.1 Aksione / Shares	-	110	-	-
1.2 Letra borxhi / Debt securities	3,252	-	-	-
1.3 Kredi hipotekore / Mortgage loans	-	-	-	-
1.4 Pasuri e paluajtshme / Real estate	-	-	-	-
1.5 Të ardhura nga interesat / Interest income	5,056	12,365	54,459	1,582
1.6 Të ardhura të tjera nga investimet / Other investment income	-	-	240	-
2. Shpenzime për investime / Investment expenses (2.1+2.2)	-	-	-	-
2.1 Amortizimi i aktiveve që nuk përdoren direkt në aktivitetin e sigurimit Amortization of assets that are not used directly in insurance operations	-	-	-	-
2.2 Interesa dhe shpenzime të tjera të investimeve Interests and other investment expenses	-	-	-	-
3. Fitim / Humbje nga shitja e investimeve (3.1+3.2+3.3+3.4+3.5) Profit/Loss from the sale of investments	-	-	-	-
3.1 Aksione / Shares	-	-	-	-
3.2 Letra borxhi / Debt securities	-	-	-	-
3.3 Kredi hipotekore / Mortgage loans	-	-	-	-
3.4 Pasuri e paluajtshme / Real estate	-	-	-	-
3.5 Të tjera / Others	-	-	-	-
III. Rritja në vlerën e drejtë (fair value) nëpërmjet llogarisë Fitim/Humbje Increase in Fair Value through Profit and Loss	-	141	-	-
IV. Të ardhura të tjera teknike neto nga veprimtaria e sigurimeve Other net technical income from insurance operations	-	8,194	4,352	-
V. Shpenzime neto për dëme të paguara / Net claims incurred (1+2+3+4)	69,834	61,867	120,023	-
1. Dëme të paguara bruto / Gross claims	60,603	47,425	97,502	-
2. Dëme të paguara nga risiguresit / Reinsurers part of claims paid (-)	-1,156	-	-	-
3. Ndryshimi në provigjonin e dëmeve, bruto Change in the claims provisions, gross (+/-)	10,387	14,442	22,521	-
4. Ndryshimi në provigjonin e dëmeve, pjesa e risiguresve (+/-) Change in the claims provisions, reinsurance share	-	-	-	-
VI. Ndryshimi në provigjonet e tjera teknike / Change in other net technical provisions	-	-1,265	50,893	-
1. Ndryshimi në provigjonet e sigurimit të Jetës - neto pa risigurimin Change in Life assurance provision - net of reinsurance	-	-1,265	50,893	-
1.1. Vlera bruto / Gross amount	-	-1,265	50,893	-
1.2. Pjesa e risiguresit / Reinsurer's share (+/-)	-	-	-	-
2. Ndryshimi në provigjonet e sigurimit të Jetës - neto pa risigurimin, ku policëmbajtësi mbart rrezikun e investimit Change in Life assurance provision - net of reinsurance where the policyholders bear the investment risk	-	-	-	-

2.1. Vlera bruto / Gross amount	-	-	-	-
2.2. Pjesa e risiguresit / Reinsurer's share (+/-)	-	-	-	-
3. Ndryshimi në provigjone të tjera teknike - neto pa risigurimin Change in other technical provisions	-	-	-	-
3.1. Vlera bruto / Gross amount	-	-	-	-
3.2. Pjesa e risiguresit / Reinsurer's share (+/-)	-	-	-	-
VII. Shpenzime neto për bonuse dhe rabate duke përfshirë ndryshimin në provigjone - neto pa risigurimin Net expenses for bonuses and rebates including change in provisions - net of reinsurance	-	-	-	-
VIII. Shpenzime operative neto të veprimtarisë / Net operating costs (1+2+3+4+5)	105,618	182,420	393,327	4,388
1. Shpenzime të marrjes në sigurim / Acquisitions costs	54,897	64,972	260,771	1,619
2. Ndryshimi në shpenzime të shtyra të marrjes në sigurim (+/-) Change in deferred acquisition costs	-1,541	-8,711	23,756	-372
3. Shpenzime administrative / Administration costs (3.1+3.2+3.3+3.4+3.5)	55,587	127,054	108,800	3,141
3.1 Shpenzime për personelin / Labour costs (3.1.1+3.1.2+3.1.3)	33,796	68,283	53,049	2,808
3.1.1 Paga / Wages and Salaries	28,543	48,498	32,683	2,098
3.1.2 Trajtime e shpërblime të tjera Other remunerations and labour costs	1,516	12,916	16,844	450
3.1.3 Sigurime shoqërore dhe shpenzime të ngjashme Social security and similar	3,736	6,868	3,522	260
3.2 Furnizime e shërbime nga të tretë Services provided by third parties	3,110	7,595	17,127	184
3.3 Tatime e të tjera të ngjashme / Taxes and the likes	4,236	5,299	9,798	144
3.4 Amortizimi i aktiveve që përdoren në veprimtarinë e sigurimit Depreciation expenses	6,825	18,661	1,561	5
3.5 Shpenzime të tjera administrative / Other administrative expenses	7,620	27,216	27,265	-
4. Shpenzime të tjera operative / Other operative expenses	-	3,171	-	-
5. Komisione të risigurimit / Reinsurance commissions (-)	-3,326	-4,066	-	-
IX. Shpenzime të tjera neto për sigurimet / Net other technical expenses (1+2)	693	-	-	-
1. Shpenzime për parandalimin e dëmeve / Expenses for preventive activity	693	-	-	-
2. Shpenzime të tjera neto të sigurimeve / Other net insurance expenses	-	-	-	-
X. Të ardhura neto nga investimet duke përfshirë kostot, të transferuara në llogarinë fitim/humbje Net returns on investment including costs, transferred to the profit and loss account	-	-	-	-
XI. Rezultati teknik / Technical result (I+II+III+IV-V-VI-VII-VIII-IX-X)	28,974	37,967	129,114	2,889
Raporti dëme prime neto / Net claims premium ratio	35.48%	23.78%	18.92%	0.00%
Raporti i shpenzimeve të marrjes në sigurim / Acquisition expenses ratio	27.11%	21.62%	44.86%	21.90%
Raporti i shpenzimeve administrative / Administrative expenses ratio	28.24%	48.83%	17.15%	55.15%
Raporti i shpenzimeve / Expense ratio	54.02%	70.11%	62.01%	77.05%
Raporti i kombinuar / Combined ratio	89.50%	93.89%	80.93%	77.05%

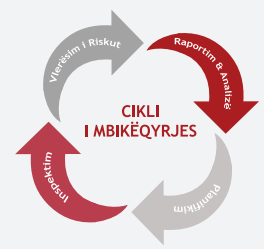


Tabela 39: Fitimi/Humbja e Shoqërive të Sigurimit të Jetës

Table 39: Profit/Loss of Life Insurance Companies

000 Lekë / ALL

Të dhënat / Item	INSIG JETË	SICRED	SIGAL - LIFE	ALBSIG JETË
XI. Rezultati teknik / Technical result (I+II+III+IV-V-VI-VII-VIII-IX-X)	28,974	37,967	129,114	2,889
XII. Të ardhura neto nga investimet duke përfshirë kostot, të transferuara nga llogarina teknike e sigurimit të jetës <i>Net returns on investments including costs, transferred from the technical Life insurance account</i>	-	-	-	-
XIII. Të ardhura të tjera / Other income	-	-	478	1,281
XIV. Shpenzime të tjera / Other expenses	-505	-792	-10,259	-610
XV. Fitime / humbje të përealizuara nga investimet e tjera <i>Other gains/losses on investment (+/-)</i>	-	-	-	-
XVI. Të ardhura të jashtëzakonshme / Extraordinary income	-	-	-	-
XVII. Shpenzime të jashtëzakonshme / Extraordinary expenses	-	-	-	-
XVIII. Fitime / Humbje para tatimit <i>Profit/Loss before tax (XI+XII+XIII-XIV+XV+XVI-XVII)</i>	28,470	37,175	119,333	3,560
XIX. Tatimi mbi fitimin / Income Tax	4,354	907	17,907	536
XX. Fitime / Humbje neto për periudhën / Profit/Loss after tax (XVIII-XIX)	24,116	36,268	101,426	3,025

Indeksi i Termave

Shoqëri Ceduese - Shoqëri sigurimesh e risiguruar nga një shoqëri tjetër sigurimesh.

Cedimi i risigurimit - Veprimtaritë e lidhura me transferimin e riskut.

Cesionar - Risiguroes që pranon transferimin e riskut dhe/ose riskun si përgjegjësi të tijen.

Fondi i Garancisë - Fond i barabartë me vlerën më të lartë të një të tretës të marzhit të kërkuar të aftësisë paguese dhe shumës minimale të fondit të garancisë për degët dhe klasat e sigurimit.

Kapitali dhe rezervat - Shuma e të gjitha fondeve të vendosura në dispozicion të shoqërisë së sigurimeve nga aksionerët e saj. Kjo do të garantojë vazhdimësinë dhe likuiditetin e operacioneve (veprimeve) të ndërmarra nga shoqëria e sigurimeve, si dhe mbulimin e shpenzimeve operacionale dhe të kreditorëve të shoqërisë, dhe në veçanti të mbulimit të llogarive financiare negative të vitit raportues. Kapitalit dhe rezervat do të konsistojnë në:

- I) Kapitali i nënshkruar (Themeltar ose individual)
- II) Rezerva rivlerësimi të Kapitalit
- III) Rezervat e Kapitalit
- IV) Rezerva e sigurisë
- V) Fitimi / humbje të mbartura
- VI) Fitimi / humbje të vitit financiar

Kapitali aksioner - Nuk mund të jetë më i vogël se minimumi i fondit të garancisë i kërkuar për klasat e sigurimit në të cilat shoqëria e sigurimit vendase, ka autorizim për të ushtruar aktivitetet sigurimi.

Shpenzime Administrative - Kosto e shpenzimeve operative që nuk janë përfshirë në kostot e marrjes në sigurim, pagesat për dëme dhe investimet të lidhura me mbledhjen e primeve, manaxhimin e portofolit të kontratave të sigurimit, kontratave të risigurimit dhe një manaxhim të përgjithshëm të marrjes në sigurim, duke përfshirë: amortizimin dhe shpenzimet e mirëmbajtjes së zyrave dhe trojeve dhe ndërtesave të përdorura për qëllimet vetjake, shpenzimet për poste dhe telekomunikacion, shpenzimet për shërbimet e tjera, shpenzimet e materialeve të konsumit të përditshëm (energji dhe materiale), amortizimi i aseteve të trupëzuara dhe patrupëzuara, pagat, shpenzime udhëtimi dhe reklamash duke përjashtuar kostot e reklamave që lidhen me produktet e e sigurimit.

Kostot e marrjes në sigurim - Kosto të lidhura me nënshkrimin dhe rinovimin e kontratave të sigurimit duke përfshirë kostot direkte, siç janë: komisionet e paguara agentëve (ndërmjetësve) në sigurime, së bashku me pagat dhe mbi shpenzimet e punonjësve të marrjes së kontratës së risigurimit, kostot e ekzaminimeve mjekësore, kostot e

Index of Terms

Ceding undertaking - Insurance undertaking reinsured by another insurance undertaking.

Reinsurance cession - Operations related to the transfer of a risk.

Cessionary - Reinsurer who accepts a cession and/or risk on his own responsibility.

Guarantee fund - Fund equal to the higher value of one third of the required solvency margin and the minimum amount of guarantee fund for insurance branches and classes.

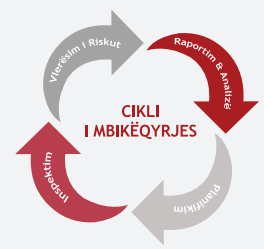
Capital and reserves - Sum of all funds placed at an insurance undertaking's disposal by its shareholders. It shall guarantee the continuity and liquidity of operations performed by the insurance undertaking, as well as covering of operating expenses and any creditors of the insurance undertaking, and in particular covering of negative financial accounts in the reporting year. Capital and reserves shall consist of:

- I) Subscribed capital
- II) Revaluation capital reserves
- III) Capital reserves
- IV) Security reserve
- V) Profit or loss brought forward
- VI) Profit or loss for financial year

Subscribed capital - Can not be lower than the highest minimum guarantee fund required for the insurance classes in which the domestic insurance undertaking possesses authorization to perform insurance activity.

Administrative expenses - Costs of operating expenses not included in acquisition costs, claims and investment charges related to collection of premiums, management of the portfolio of insurance contracts, reinsurance contracts and a general managing of the insurance undertaking, including: amortization and expenses on maintenance of offices and land and buildings used for own purposes, postal and telecommunications costs, extraneous services expenses, expenses on consumables (energy and materials), amortization of tangible and intangible assets, remuneration with surcharges, traveling and advertising expenses excluding costs of advertising related to insurance products.

Acquisition costs - Costs related to concluding and renewing insurance contracts including direct costs, such as: commissions paid to insurance intermediaries, remunerations with surcharges for acquisition employees, costs of medical examinations, costs of certificates and expertise to assess the insurance risk, costs of issuing of



certifikatave dhe ekspertizave për vlerësimin e riskut të sigurimit, dhe kostot indirekte, siç janë: kostot e reklamave dhe promovimeve të produkteve të sigurimit si dhe shpenzime të përgjithshme të lidhura me verifikimin e aplikimeve dhe lëshimin e policave.

Shpenzimet operative neto - Shuma e kostove të marrjes në sigurim dhe shpenzimeve administrative të reduktuara nga komisionet e risigurimit dhe pjesëmarrja në fitim.

Investime afatshkurtra - Investime të cilat, sipas shkallës së likuiditetit, realizohen brenda një periudhe më të shkurtër se një vit dhe që shoqëria e sigurimit ka si synim ta realizojë brenda periudhës në fjalë.

Investime afatgjata - investime të cilat nuk janë investime afatshkurtra.

Marzhi i kërkuar i aftësisë paguese - Marzhi minimal i disponueshëm i aftësisë paguese (fondet e veta ose kapitali i vet) të cilin një shoqëri sigurimi duhet ta zotërojë në një fazë të caktuar të ushtrimit të biznesit të saj.

Minimumi i fondit të garancisë - Është një shumë fikse që përcakton një vlerë minimale të fondit të garancisë të detyrueshëm, që nga momenti i fillimit të biznesit të sigurimeve deri në momentin e kalimit në një tjetër nivel, me qëllim sigurinë e ushtrimit të veprimtarisë siguroese. Fondi minimal i garancisë duhet të varet nga forma ligjore e shoqërisë së sigurimeve, e degës së sigurimeve dhe klasës së sigurimeve brenda secilës degë.

Humbje të porealizuara nga investimet - Përbën diferencën negative ndërmjet vlerës në bilanc dhe vlerës së blerjes (kosto e krijimit) të investimeve, dhe në rast të investimeve të rivlerësuar më parë – respektivisht vlera e rivlerësuar e specifikuar në fillim të periudhës raportuese, duke përjashtuar një diferencë negative të ri – vlerësimit mbi investimet të përfshirë në kapital dhe rezerva.

Fitimet e porealizuara nga investimet - Përbëjnë diferencën pozitive ndërmjet vlerës së bilancit dhe vlerës së blerjes (kosto e krijimit) të investimeve, dhe në rast të investimeve të rivlerësuar më parë – vlera e rivlerësimit respektiv duke përjashtuar një diferencë pozitive të ri – vlerësimit mbi investimet të përfshirë në kapital dhe rezerva.

Dëme bruto – Dëme pa përfshirë pjesën që i përket risiguruesit.

Dëme neto nga risigurimi – Dëme që përfshijnë pjesën e paguar nga risiguruesit.

Shpenzimet për dëmet neto nga risiguruesi - Klasifikohen sipas grupeve të sigurimit duke paraqitur shumën bruto minus shumën e risigurimeve. Shpenzimet për dëmet përfshijnë vlerën e kompensimit për dëmin e ndodhur dhe shpenzimet e trajtimit të dëmit. Vlera e kompensimit për dëmin e ndodhur është shuma që përfitojnë personat e siguruar në rastin e ndodhjes së dëmit. Në shpenzimet e trajtimit të dëmit përfshihen shpenzimet e brendshme ose të jashtme, që lidhen me trajtimin e rasti të sigurimit, llogaritjen e vlerës së dëmit, shpenzimet gjyqësore dhe shpenzimet për ekspertë.

policies, costs of including the contract in the portfolio, and indirect costs, such as: costs of advertising and promotion of insurance products and general expenses related to verification of the applications and issuing of the policies.

Net operating expenses - Sum of acquisition costs and administrative expenses reduced by reinsurance commissions and profit participation.

Short - term investments - Investments which, with respect to their degree of liquidity, may be realized within a period shorter than one year and which an insurance undertaking intends to realize within such period.

Long - term investments - investments other than short-term investments

Required solvency margin - Minimum available solvency margin (own funds) which an insurance undertaking should have at a given stage of conducting its business.

Minimum guarantee fund - Is a fixed amount which determines a minimum value of the guarantee fund binding from the moment of starting the insurance business until exceeding a subsequent threshold related to the secure conducting of such business. The minimum guarantee fund shall depend on a legal form of the insurance undertaking, insurance branch and insurance classes within each branch.

Unrealized losses on investments - Shall constitute negative difference between a balance-sheet value and purchase value (creation cost) of investments, and in case of investments previously revalued - respectively revaluation value specified at the beginning of the reporting period, excluding a negative difference of re-adjustment on investments included in capital and reserves.

Unrealized gains on investments - Shall constitute positive difference between balance-sheet value and purchase value (creation cost) of investments, and in case of investments previously revalued - respectively revaluation value excluding a positive difference of readjustment on investments included in capital and reserves.

Gross claims - Claims without the share of reinsurers.

Claims net of reinsurance - Claims with the share of reinsurers.

Claims expenses net of reinsurance - Are classified according insurance group by deliver gross sum minus reinsurance sum. Expenses for claims include recompenses value for the occur claim and expenses for claims treatment. Recompenses value for the occur claim is the sum that insure persons profit in case of claim occur. In claims treatment are include outside and inside expenses, connected with insurance case treatment, court expenses and expenses for experts.

Periudha raportuese - Është periudha e përcaktuar në pasqyrat financiare të shoqërive të sigurimit.

Shpenzime te tjera operative do të përfshijnë:

1. Shpenzime për personelin:
 - 1.1 Pagat
 - 1.2 Trajtime e shpërblime të tjera
 - 1.3 Sigurime shoqërore e të ngjashme
2. Furnizime e shërbime në të tretë;
3. Tatime e taksa të tjera të ngjashme;
4. Amortizimi i aktiveve që përdoren në veprimtarinë e sigurimit;
5. Shpenzime të tjera operative.

Risigurimi - Përsëritja ose ndarja e mëtejshme (transferim) e riskut midis shoqërive të sigurimit. Risigurimi mund të jetë një marrëveshje sipas së cilës një shoqëri sigurimi, referuar si shoqëri ceduese, transferon një pjesë apo të gjithë riskun ose grupin e risqeve të siguruar, të një lloji të caktuar, me pjesën përkatëse të primit, një shoqërie tjetër sigurimesh, referuar si risiguruesi, i cili merr përsipër t'i paguaj shoqërisë ceduese pjesën përkatëse të dëmshpërblimeve paguar palëve të siguruar.

Risiguruesi - Shoqëria e sigurimit që ofron mbulimin me risigurim.

Rekursi i sigurimit – Kërkesa për rekurs që shoqëria e sigurimit ka të drejtë, në lidhje me palët e treta që janë përgjegjëse për dëmin, humbjen ose dëmtimet trupore, ose aksidentet për të cilën shoqëria e sigurimit ka të paguar dëmshpërblim. Vlera e dëmit që kalon në rekurs duhet të jetë e përfshirë në shumën e paguar të dëmshpërblimit.

Provigjoni teknik i dëmeve - Ky provigjon teknik përfshin provigjonin teknik për dëmet e raportuara por të përcaktuara ose të papërcaktuara (d.m.th. ato dëme për të cilat nuk është përcaktuar përfundimisht masa e dëmit apo është përcaktuar po ende papaguar), dhe provigjonin teknik për dëmet e ndodhura por të paraportuara. Provigjoni teknik për dëmet e ndodhura por të paraportuara shkurtimisht po shënohet IBNR (terminologji e përdorur në literaturë).

Provigjoni teknik për barazimin e dëmeve – Ky provigjon teknik ka për qëllim të zbusë luhatjet e mëdha nga viti në vit në eksperiencën e dëmeve. Teorikisht, dëmet shumë të mëdha janë ngjarje të rralla por që do të ndodhin, si rrjedhim pa një provigjon teknik të tillë llogaritë e shoqërisë mund të rezultojnë shumë të çrregullta. Shoqëritë e sigurimit duhet t'i formojnë provigjonet teknike në një masë të tillë, që të mbulojnë përgjegjësitë e parashikueshme, për të përmbushur vazhdimisht dhe në mënyrë të qëndrueshme detyrimet që shfaqen nga rreziqet e patransferuara në risigurim.

Në rastin e bashkësigurimit, palët që marrin pjesë në bashkësigurim, duhet t'i ndërtojnë provigjonet teknike të sigurimeve në një masë të tillë, që t'iu korrespondojnë detyrimeve.

Reporting period - Period covered by a financial statement of the insurance undertaking.

Other operating expenses shall comprise:

1. Personnel expenses:
 - 1.1 Wages
 - 1.2 Other recompenses
 - 1.3 Social securities
2. Services from third parties;
3. Taxes and other;
4. Depreciation of assets which are used in insurance activity;
5. Other operating expenses.

Reinsurance - Repeated or further division (transfer) of the risk between insurance undertakings. Reinsurance shall be an agreement according to which one insurance undertaking, referred to as a ceding undertaking, cedes a whole or a part of the risk or risk group insured of a particular kind, with a relevant part of premiums, to another insurance undertaking, referred to as a reinsurer, which undertakes to pay to the ceding undertaking a relevant part of claims paid to the insuring parties.

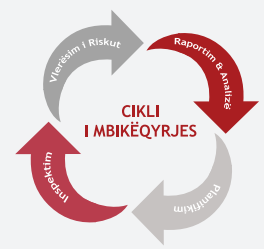
Reinsurer - Insurance undertaking which shall provide the reinsurance coverage.

Insurance recourse - Recourse claim to which the insurance undertaking shall be entitled with respect to third parties liable for the damage, loss or injury, or accident for which the insurance undertaking paid a claim. Recourse claim shall be vested to the amount of the claim paid.

Claims Technical Provision – This technical provision includes the technical provision of reported claims, which can be settled or unsettled (i.e., these claims, for which the amount has not been finally settled or, these claims, for which the amount it has already been settled, but not yet paid), and the technical provision on incurred but not reported claims, the acronym of which is IBNR (terminology applied in Non Life insurance literature).

Technical Provision for Claims Equalization – The purpose of this provision is to amortize the great variations from year to year in claim experience. In theory, large claims are rare events, but which can occur, thus without technical provisions insurance company's accounts may result very distorted. Insurance companies have to maintain technical provisions to the extent they can cover foreseen liabilities, and to fulfill constantly the obligations that emerge from risks untransferred to reinsurance.

In case of coinsurance, the parties which take part have to set up technical provisions to the extent corresponding to their respective obligations.



Provizjonet teknike - Krijohen për të mbuluar detyrime aktuale dhe të pritshme që do të rrjedhin nga policat e sigurimit. Provizjonet teknike janë të përbëra nga: provizjone për prime të pafituara, provizjone për riskun e paskaduar, provizjone për dëme pezull, duke përfshirë provizjone për kapitalizimin e anuiteteve, provizjone të barazisë, provizjonet e sigurimit të Jetës, provizjonet teknike për policat e sigurimit të Jetës kur risku i investimit mbahet nga policmbajtësi, provizjone për bonuse dhe rabate, provizjone për prime të ripaguara dhe provizjone të tjera teknike.

Technical provision- Means a sum calculated in reliance to an expectation and in accordance with the set ways, which is preserved in the account of the insurer in order to cover the liabilities arising from insurance contracts. The technical provisions shall be made up of: Provision for unearned premiums, Life assurance provision, Outstanding claims provision, Provision for bonuses and rebates, Equalization provision, Other technical provisions.

Shoqëritë e sigurimeve të mbulojnë provizjonet e tyre teknike dhe matematike vetëm me kategoritë e aktiveve, të përcaktuara si më poshtë:

Insurance undertakings shall cover their technical and mathematical provisions only through the category of the assets as follows:

- Letrat me vlerë dhe obligacionet që krijojnë apo vërtetojnë borxhin e emetuar dhe grantuar nga organet e qeverisjes qendrore në R.Sh.;
- Të tjera letra borxhi me të ardhura fikse;
- Aksione në fonde investimesh, brenda territorit të R.SH.;
- Aksione të listuara dhe të palistuar të shoqërive tregtare;
- Aksione në shoqëri sigurimi dhe shoqëri risigurimi, vetëm me miratim të Autoritetit;
- Toka, ndërtesa dhe të drejta mbi pasuri të patundshme në R.Sh.;
- Kredi individuale hipotekore për apartamente banimi vetëm për punonjësit e shoqërisë së sigurimit;
- Çertifikata depozitash dhe letra të tjera me vlerë, të lëshuara nga banka të licencuara nga Banka e Shqipërisë;
- Depozita bankare;
- Shumat që detyrohen nga risiguresit;
- Pjesën e risiguresit në provizjonet teknike;
- Depozita me shoqëri ceduese;
- Shuma, që detyrohen nga policmbajtësit dhe ndërmjetësit, e që rrjedhin nga veprimtaria e sigurimeve, n.q.s nga dita e detyrimit të pagesës nuk kanë kaluar më shumë se 3 muaj;
- Kërkesëpagesa, që rrjedhin nga pjesët e shpëtuara dhe subrogimet, të cilat nuk janë pezull më shumë se 1 vit;
- Interesa dhe qera të maturuara, të ardhura të tjera të maturuara dhe shpenzime të parapaguara;
- Aktive të qëndrueshme të trupëzuara, përveç tokës dhe ndërtesave, të vlerësuar në bazë të normave të amortizimit.
- Securities and bonds that create or certify the debt, issued and guaranteed, by the central governing bodies of the Republic of Albania;
- Other fixed-income debt securities;
- Shares on investment funds, inside the territory of the Republic of Albania;
- Listed and unlisted shares of the commercial undertakings;
- Shares in the insurance and reinsurance undertakings, only with the approval of the Authority;
- Land, buildings and rights on real estate in the Republic of Albania;
- Individual Mortgage loans only for the insurance undertaking employees;
- Certificates of deposits and other securities issued from banks licensed by the Bank of Albania;
- Bank deposits;
- Amounts due from reinsurers;
- Reinsurers' share in technical provisions;
- Deposits with ceding undertakings;
- Amounts due from policyholders and insurance intermediaries, deriving from the insurance activity, if from the due payment dates have not lapsed more than 3 months;
- Amounts due arising out from subrogations and salvage values, which are not outstanding for more than 1 year;
- Accrued interests and rentals, other accrued income and prepaid expenses;
- Tangible assets, other than land and buildings, Valuation in accordance with amortization norms.

Shënime Sqaruese

Baza e të dhënave dhe metodologjia e përdorur për këtë publikim

Për përgatitjen e tabelave të këtij publikimi janë përdorur pasqyrat financiare vjetore të shoqërive të sigurimit (bilancet, llogaritë fitim – humbje, llogaritë teknike dhe provigjonet teknike të miratuara nga Bordi i AMF-së), të miratuara paraprakisht nga ekspertë kontabël të autorizuar.

Shoqëritë e sigurimit kanë detyrim ligjor t'i raportojnë këto pasqyra në bazë të Rregullores nr. 34 "Për listën e dokumenteve të llogaridhënies së detyruar vjetore e periodike të shoqërive të sigurimit e risigurimit" - miratuar me Vendim Bordi të AMF-së datë 28.05.2015. Kopje të paplotësuara të këtyre pasqyrave me udhëzimet përkatëse gjenden në faqen zyrtare në Internetit të AMF-së.

Aktivet në mbulim të provigjoneve teknike publikohen pas analizës financiare të shoqërive të sigurimit nga Autoriteti.

Produkti i Përgjithshëm Bruto është marrë nga publikimi i INSTAT.

Në publikim janë paraqitur të dhëna të detajuara në lidhje me aktivet, detyrimet, rezultatin teknik, të ndarë edhe sipas portofoleve, aktivet në mbulim të provigjoneve, strukturën e provigjoneve teknike, treguesit tekniko-financiarë, të dhëna nga llogaria teknike e portofoleve kryesorë, etj. Këto informacione janë dhënë të ndara sipas llojit të sigurimeve, Jetë dhe Jo-Jetë, si dhe për tregun në total. Për të pasur një bazë krahasimi dhe për të dhënë tendencën e tregut të sigurimeve në vend janë përdorur të dhëna të viteve 2015, 2016, 2017, 2018 dhe 2019. Dëmet e Paguara Bruto 31.12.2018 kanë ndryshuar me 62 mijë lekë më shumë nga raportimi i një dëmi të paguar Fond Kompesimi.

Të dhënat për përgatitjen e këtij raporti janë përpunuar në programin Excel. Raporti i Mbikëqyrjes mund të shikohet nga ju i afishuar në format.pdf dhe .xls në faqen zyrtare të AMF-së www.amf.gov.al.

Explanatory Notes

The database and methodology used for this publication

The elaboration of the tables in this Report is prepared on the basis of the annual financial statements (balance sheets, profit and loss accounts, technical accounts and technical provisions approved by the AFSA Board) approved in advance by authorized accounting experts.

Insurance companies have the legal obligation to report those statements under Regulation No. 34 "On the list of statutory annual and periodic documents of insurance and reinsurance companies", approved by AFSA Board Decision 28 May 2015. Templates for those statements and the relevant guidance can be found on AFSA official website.

Assets covering technical provisions are published after the financial analysis of the insurance companies have been submitted the Authority.

The Gross Domestic Product has been extracted from the Albanian Institute of Statistics (INSTAT) publications.

The publication presents detailed data on assets, liabilities, technical results classified by portfolios, assets covering provisions, the structure of technical provisions, technical and financial indicators, major portfolio technical account and other, grouped by the type of insurance, Life and Non-Life, as well as for the market as a whole. For comparison and trend assessment purposes, the data cover 2015, 2016, 2017, 2018 and 2019. Gross paid claims in 31.12.2018 have changed by 62 thousand ALL more from the reporting of a paid claim in the Compensation Fund.

The data of this report have been elaborated in Excel format. You can find the Supervision Report in PDF and XLS format on AFSA official website www.amf.gov.al.

ANEKS B
ANNEX B

TREGU I FONDEVE TË PENSIONEVE
PRIVATE VULLNETARE
VOLUNTARY PRIVATE PENSION FUNDS
MARKET

PËRMBAJTJA

CONTENTS

Tabela 40: Karakteristika të Tregut të FP <i>Table 40: Key Characteristics of PFs' Market</i>	87
Grafik 8: Numri i Anëtarëve në FP (në %) <i>Graphic 8: Pension Fund's Member (In %)</i>	87
Grafik 9: Asetet Neto të FP <i>Graphic 9: Net Assets by PFs</i>	87
Tabela 41: Portofoli i Investimit të FP <i>Table 41: Pension Funds' Investment Portfolio</i>	88
Tabela 42: Portofoli i Investimit të FP <i>Table 42: Pension Funds' Investment Portfolio</i>	88
Tabela 43: Vlera e Aseteve Neto të FP <i>Table 43: Net Assets by PFs</i>	88
Tabela 44: Numri i Kuotave <i>Table 44: Number of Accounting Units Issued</i>	88
Tabela 45: Asetet Neto për Kuotë <i>Table 45: Net Assets by Accounting Unit</i>	88
Tabela 46: Të Dhëna nga Bilanci i FP, Tregu <i>Table 46: Selected PFs' Balance Sheet Market Data</i>	89
Tabela 47: Të Dhëna nga Bilanci sipas FP <i>Table 47: Selected Data for PFs' Balance Sheet</i>	90
Tabela 48: Të Dhëna nga Fitim Humbje sipas FP <i>Table 48: Selected Data for PFs' Profit and Loss Accounts</i>	91

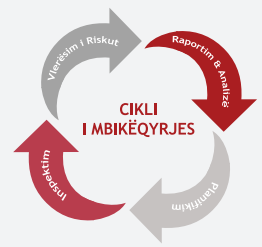


Tabela 40: Karakteristika të Tregut të FP

Table 40: Key Characteristics of PFs' Market

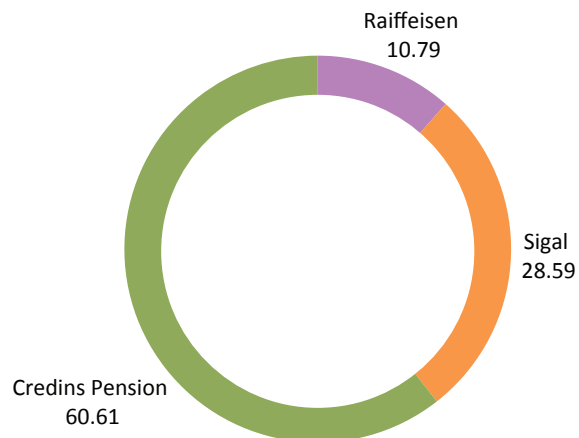
Përshkrimi Specification	Anëtarësia Membership		Ndryshimi (në %) Change (in %)
	31.12.'18	31.12.'19	31.12.'18 -31.12.'19
Periudha / Period			
Anëtarësia / Membership			
Numri i anëtarëve në FP / PFs' members	25,298	28,273	11.76

Përshkrimi Specification	Vlera (në Lekë) Value (in ALL)		Ndryshimi (në %) Change (in %)
	31.12.'18	31.12.'19	31.12.'18 -31.12.'19
Periudha / Period			
Të dhëna për fondet e pensioneve / Selected data for PFs'			
Asetet neto të FP / PFs' net assets	2,289,099,112	2,910,443,074	27.14
Totali i investimeve / Total of investments	2,210,160,129	2,770,769,299	25.37

31.12.'19

Grafik 8: Numri i Anëtarëve në FP (në %)

Graphic 8: PFs' Members (in %)



Grafik 9: Asetet Neto të FP (në %)

Graphic 9: Net Assets by PFs (in %)

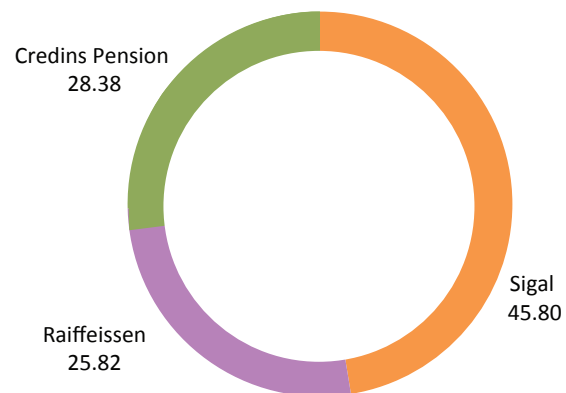


Tabela 41: Portofoli i Investimit të FP

Table 41: Pension Funds' Investment Portfolio

Kategoritë e investimit Types of investment instruments	Vlera (në Lekë) Value (in ALL)		Ndryshimi (në %) Change (in %)	Pjesa ndaj Totalit (në %) Share in total value (in %)	
Periudha / Period	31.12.'18	31.12.'19	31.12.'18-31.12.'19	31.12.'18	31.12.'19
Obligacione të R.SH-së/Government bonds	2,210,160,129	2,770,769,299	25.37	100	100
Depozita / Deposits	-	-	-	-	-
Të tjera investime / Other investments	-	-	-	-	-
Totali i portofolit të investimit Total investment portfolio	2,210,160,129	2,770,769,299	25.37	100	100

Tabela 42: Portofoli i Investimit të FP

Table 42: Pension Funds' Investment Portfolio

(në Lekë / in ALL)

Fond Pensioni Pension fund	Bono Thesari e Obligacione Treasury bond and bills	Nga të cilat e huaj of which foreign	Depozita Deposits	Të tjera investime Other investments	Totali Total
Raiffeisen	728,368,290	-	-	-	728,368,290
Sigal	1,275,446,643	-	-	-	1,275,446,643
CREDINS Pensions	766,954,366	-	-	-	766,954,366
Totali / Total	2,770,769,299	-	-	-	2,770,769,299

Tabela 43: Vlera e Aseteve Neto të FP

Table 43: Net Assets by PFs

(në Lekë / in ALL)

Fond Pensioni / Pension Fund	31.12.2019
Sigal	1,333,032,934
Raiffeisen	751,438,013
CREDINS Pensions	825,972,126
Total	2,910,443,074

Tabela 44: Numri i Kuotave

Table 44: Number of Accounting Units Issued

(në Lekë / in ALL)

Fond Pensioni / Pension Fund	31.12.2019
Sigal	920,026
Raiffeisen	415,361
CREDINS Pensions	560,146
Total	1,895,533

Tabela 45: Asetet Neto për Kuotë

Table 45: Net Assets by Accounting Unit

(në Lekë / in ALL)

Fond Pensioni / Pension Fund	31.12.2019
Raiffeisen	1,809
CREDINS Pensions	1,475
Sigal	1,449

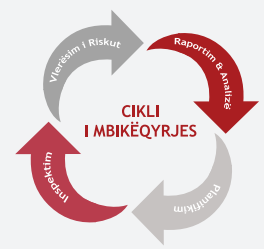


Tabela 46: Të dhëna nga Bilanci i FP, Tregu
 Table 46: Selected PFs' Balance Sheet Market Data

Përshkrimi Specification	Vlera (në Lekë) Value (in ALL)		Ndryshimi (në %) Change (in %)	Pjesa ndaj Totalit (në %) Share in total value (in %)	
	31.12.'18	31.12.'19		31.12.'18-31.12.'19	31.12.'18
Periudha / Period					
1 Mjete monetare dhe ekuivalentë të mjeteve monetare Cash and cash equivalents	47,728,476	91,878,539	92.50	2.07	3.14
2 Investime (2.1+2.2+2.3) / Investment	2,210,160,129	2,770,769,299	25.37	95.96	94.84
2.1 Letra borxhi të blera në emetimin e parë (2.1.a+2.1.b+2.1.c) Debt securities purchased on first issue	2,025,667,720	2,455,205,976	21.20	87.95	84.04
2.1.a Investime financiare me vlerë të drejtë ndërmjet fitimit dhe humbjes Financial investments at fair value through profit and loss	60,507,874	33,161,556	-45.19	2.63	1.14
2.1.b Investime financiare të vlefshme për shitje Investments available for sale	61,087,123	-	-100.00	2.65	-
2.1.c Investime financiare të mbajtura deri në maturim Investments held to maturity	1,904,072,723	2,422,044,420	27.20	82.67	82.90
2.2 Letra borxhi të blera në treg sekondar (2.2.a+2.2.b+2.2.c) Debt securities purchased in the secondary market	184,492,409	315,563,323	71.04	8.01	10.80
2.2.a Investime financiare me vlerë të drejtë ndërmjet fitimit dhe humbjes Financial investments at fair value through profit and loss	-	-	-	-	-
2.2.b Investime financiare të vlefshme për shitje Investments available for sale	27,401,644	63,212,535	130.69	1.19	2.16
2.2.c Investime financiare të mbajtura deri në maturim Investments held to maturity	157,090,765	252,350,789	60.64	6.82	8.64
2.3 Depozita bankare / Deposits	-	-	-	-	-
3 Llogari të arkëtueshme (3a+3b+3c+3d+3f) / Receivables	45,372,321	58,827,870	29.66	1.97	2.01
3a Të arkëtueshme nga shitja e letrave me vlerë Receivables from sale of securities	-	-	-	-	-
3b Të arkëtueshme nga shoqëria administruese Receivables from management company	-	-	-	-	-
3c Të arkëtueshme nga depozitari Receivable from the depository	-	-	-	-	-
3d Parapagime / Prepayments	-	-	-	-	-
3e Të arkëtueshme nga ndryshimi i anëtarësisë Receivables from the change of membership	-	-	-	-	-
3f Të tjera llogari të arkëtueshme Other accounts receivable	45,372,321	58,827,870	29.66	1.97	2.01
A TOTALI I ASETIVE (1+2+3) / TOTAL ASSETS	2,303,260,926	2,921,475,708	26.84	100.00	100.00
4 Detyrime nga investimi në letrat me vlerë Liabilities from investment in securities	-	-	-	-	-
5 Detyrime nga investimi në depozita Liabilities from investment in deposits	-	-	-	-	-
6 Detyrime ndaj shoqërisë administruese Due to management company	5,007,209	6,394,002	27.70	35.36	57.96
7 Detyrime ndaj depozitarit / Due to the Depository	-	-	-	-	-
8 Detyrime nga ndryshimi i anëtarësisë Liabilities on the basis of membership change	3,668,389	4,330,388	18.05	25.90	39.25
9 Pagesa të shtyra dhe të ardhura të marra në avancë Delayed payment of costs and income of future period	-	-	-	-	-
10 Detyrime të tjera / Other Liabilities	5,486,216	308,245	-94.38	38.74	2.79
B TOTALI I PASIVIT (4+5+6+7+8+9+10) / TOTAL LIABILITIES	14,161,814	11,032,634	-22.10	100.00	100.00
C ASETET NETO TË FONDI TË PENSIONIT (A-B) FUND'S NET ASSETS	2,289,099,112	2,910,443,074	27.14		

Tabela 47: Të dhëna nga Bilanci sipas FP
Table 47: Selected Data for PFs' Balance Sheet

31.12.2019		(në Lekë / in ALL)			
Përshkrimi / Specification	RAIFFEISEN	SIGAL	CREDINS PENSIONS	Total	
1. Mjete monetare dhe ekuivalentë të mjeteve monetare <i>Cash and cash equivalents</i>	12,221,140	36,831,170	42,826,229	91,878,539	
2. Investime (2.1+2.2+2.3) / Investment	728,368,290	1,275,446,643	766,954,366	2,770,769,299	
2.1 Letra borxhi të blera në emetimin e parë (2.1.a+2.1.b+2.1.c) <i>Debt securities purchased on first issue</i>	600,643,451	1,275,446,643	579,115,881	2,455,205,976	
2.1.a Investime financiare me vlerë të drejtë ndërmjet fitimit dhe humbjes <i>Financial investments at fair value through profit and loss</i>	33,161,556	-	-	33,161,556	
2.1.b Investime financiare të vlefshme për shitje <i>Investments available for sale</i>	-	-	-	-	
2.1.c Investime financiare të mbajtura deri në maturim <i>Investments held to maturity</i>	567,481,895	1,275,446,643	579,115,881	2,422,044,420	
2.2 Letra borxhi të blera në treg sekondar (2.2.a+2.2.b+2.2.c) <i>Debt securities purchased in the secondary market</i>	127,724,839	-	187,838,485	315,563,323	
2.2.a Investime financiare me vlerë të drejtë ndërmjet fitimit dhe humbjes <i>Financial investments at fair value through profit and loss</i>	-	-	-	-	
2.2.b Investime financiare të vlefshme për shitje <i>Investments available for sale</i>	-	-	63,212,535	63,212,535	
2.2.c Investime financiare të mbajtura deri në maturim <i>Investments held to maturity</i>	127,724,839	-	124,625,950	252,350,789	
2.3 Depozita bankare / Deposits	-	-	-	-	
3. Llogari të arkëtueshme (3a+3b+3c+3d+3f) <i>Receivables</i>	15,402,868	24,787,855	18,637,147	58,827,870	
3.a Të arkëtueshme nga shitja e letrave me vlerë <i>Receivables from sale of securities</i>	-	-	-	-	
3.b Të arkëtueshme nga shoqëria administruese <i>Receivables from management company</i>	-	-	-	-	
3.c Të arkëtueshme nga depozitari <i>Receivable from the depository</i>	-	-	-	-	
3.d Parapagime / Prepayments	-	-	-	-	
3.e Të arkëtueshme nga ndryshimi i anëtarësisë <i>Receivables from the change of membership</i>	-	-	-	-	
3.f Të tjera llogari të arkëtueshme / Other accounts receivable	15,402,868	24,787,855	18,637,147	58,827,870	
A. TOTALI I ASETIVE (1+2+3) TOTAL ASSETS	755,992,298	1,337,065,668	828,417,742	2,921,475,708	
4. Detyrime nga investimi në letrat me vlerë <i>Liabilities from investment in securities</i>	-	-	-	-	
5. Detyrime nga investimi në depozita <i>Liabilities from investment in deposits</i>	-	-	-	-	
6. Detyrime ndaj shoqërisë administruese <i>Due to management company</i>	948,497	3,350,908	2,094,597	6,394,002	
7. Detyrime ndaj depozitarit / Due to the Depository	-	-	-	-	
8. Detyrime nga ndryshimi i anëtarësisë <i>Liabilities on the basis of membership change</i>	3,297,543	681,826	351,018	4,330,388	
9. Pagesa të shtyra dhe të ardhura të marra në avancë <i>Delayed payment of costs and income of future period</i>	-	-	-	-	
10. Detyrime të tjera / Other Liabilities	308,245	-	-	308,245	
B. TOTALI I PASIVIT (4+5+6+7+8+9+10) / TOTAL LIABILITIES	4,554,285	4,032,734	2,445,616	11,032,634	
C. ASETET NETO TË FONDIT TË PENSIONIT (A-B) PENSION FUND'S NET ASSETS	751,438,013	1,333,032,934	825,972,126	2,910,443,074	

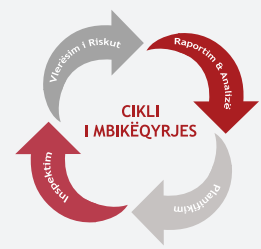


Tabela 48: Të Dhëna nga Fitim Humbje sipas FP

Table 48: Selected Data for PFs Profit and Loss Accounts

31.12.2019		(në Lekë / in ALL)			
Përshkrimi / Specification	RAIFFEISEN	SIGAL	CREDINS PENSIONS	Total	
A. TOTALI I TË ARDHURAVE NGA INVESTIMET (1+2+3+4+5) / INCOME FROM INVESTMENTS	45,444,119	76,137,772	51,241,923	172,823,814	
1. Fitime të realizuara nga shitja e investimeve në letra me vlerë <i>Realised gains from sold investments in securities</i>	389,172	-	8,131,183	8,520,355	
2. Të ardhura nga interesat / <i>Income from interest</i>	45,054,948	76,007,489	43,110,282	164,172,718	
3. Diferenca pozitive të kurseve të këmbimit nga mjetet monetare / <i>Positive exchange rate differences from monetary items</i>	-	-	-	-	
4. Të ardhura nga dividendët / <i>Income from dividends</i>	-	-	-	-	
5. Të ardhura të tjera / <i>Other income</i>	-	130,284	457	130,741	
B. TOTALI I SHPENZIMEVE (6+7+8+9+10) EXPENDITURE	11,439,861	30,678,610	21,178,710	63,297,180	
6. Humbje të realizuara nga shitja e investimeve në letra me vlerë <i>Realized losses from sold investments in securities</i>	1,061,915	-	3,255	1,065,170	
7. Diferenca negative të kurseve të këmbimit nga mjetet monetare <i>Negative exchange rate differences from monetary items</i>	-	-	-	-	
8. Tarifa për shoqërinë administruese <i>Fee to the Management Companies'</i>	10,317,717	35,896,110	21,079,243	67,293,070	
9. Tarifa për depozitarin / <i>Fee to the depository</i>	-	-	-	-	
10. Shpenzime të tjera / <i>Other expenditure</i>	60,228	-5,217,500	96,212	-5,061,060	
C. FITIMI (HUMBJA) NETO NGA INVESTIMET, +/- (A-B) NET PROFIT (LOSSES) FROM INVESTMENT	34,004,259	45,459,162	30,063,213	109,526,634	
D. FITIMI (HUMBJA) E PAREALIZUAR NGA INVESTIMET NË LETRA ME VLERË (d1+d2+d3+d4) TOTAL UNREALISED GAINS (LOSSES) FROM INVESTMENT IN SECURITIES	-1,191,203	-	-339,780	-1,530,983	
d1. Fitimi (humbja) e porealizuar nga investimet në letra me vlerë, +/- <i>Unrealized gains (losses) on investments in securities</i>	-269,370	-	-	-269,370	
d2. Ndryshime neto prej kurseve të këmbimit në investimet në letra me vlerë <i>Net exchange rate differentials from investments in securities</i>	-	-	-	-	
d3. Amortizimi i primit/diskontit të aktiveve me afat maturimi fiks <i>Depreciation of premium (discount) of fixed maturity assets</i>	-921,833	-	-339,780	-1,261,613	
d4. Zhvlerësim i asetëve <i>Value adjustments - asset impairment</i>	-	-	-	-	
E. RRIJJA (ZVOGËLIMI) NETO I ASETËVE NETO NGA VEPRIMTARIA E FONDIT (C+D) NET INCREASE (REDUCTION) IN NET ASSETS FROM THE FUND'S BUSINESS OPERATIONS	32,813,056	45,459,162	29,723,433	107,995,651	

Shënime sqaruese

Burimi i të dhënave dhe baza e përgatitjes.

Të dhënat e përdorura në këtë publikim bazohen në raportimet e vetë shoqërive administruese të fondeve të pensioneve pranë AMF-së, sipas formatit të përcaktuar në Rregulloren "Për raportimin në AMF të veprimtarisë së shoqërisë administruese të fondeve të pensionit", Miratuar me Vendimin e Bordit nr.25, datë 23. 02. 2011.

Kopje të paplotësuara të këtyre pasqyrave me udhëzimet përkatëse janë të disponueshme në faqen zyrtare të AMF-së.

FP - Fonde Pensioni

* Plan Pensioni Profesional

**Tarifa të administrimit - Tarifat e administrimit nga Fondi i Pensioneve Vullnetare Raiffeisen janë 4,118,067 lekë. Tarifat e administrimit nga Fondet e Investimeve (Raiffeisen Prestige dhe Raiffeisen Invest Euro) janë 857,411,775 lekë.

Explanatory notes

Source of data and basis of preparation.

Data in this publication are sourced from statistical returns submitted to AFSA by authorised pension fund management companies, under the Regulation "On pension fund management company reporting to AFSA", Approved by Board Decision no. 25, date 23.02.2011.

Blank copies of the returns and associated instructions are available on the AFSA website.

PF - Pension Fund

* Occupational Pension Plan

**Fee from management - Fee from management of the Voluntary Pension Fund Raiffeisen are ALL 4,118,067. Fee from management of the Raiffeisen Prestige Investment Fund and the Raiffeisen Invest Euro are ALL 857,411,775.

ANEKSI C
ANNEX C

TREGU I FONDEVE TË INVESTIMEVE
INVESTMENTS FUNDS MARKET

PËRMBAJTJA

CONTENTS

Tabela 49: Depozitarë të Fondit të Investim	95
<i>Table 49: Depositories of the Investment Funds</i>	
Tabela 50: Aksionarët e Shoqërive Administruese të FI	95
<i>Table 50: Shareholders of Management Companies IFs'</i>	
Tabela 51: Karakteristika të Tregut të FI	96
<i>Table 51: Key Characteristics of IFs' Market</i>	
Tabela 52: Të Dhëna për FI	96
<i>Table 52: Selected Data for IFs'</i>	
Tabela 53: Portofoli i Investimeve të Fondit Raiffeisen Prestigj	97
<i>Table 53: The Investment Portfolio of the Fund Raiffeisen Prestige</i>	
Tabela 54: Portofoli i Investimeve të Fondit, Raiffeisen Invest Euro	97
<i>Table 54: The Investment Portfolio of the Fund, Raiffeisen Invest Euro</i>	
Tabela 55: Portofoli i Investimeve të Fondit, Credins Premium	99
<i>Table 55: The Investment Portfolio of the Fund, Credins Premium</i>	
Tabela 56: Portofoli i Investimeve të Fondit, WVP Top Invest	100
<i>Table 56: The Investment Portfolio of the Fund, WVP Top Invest</i>	
Tabela 57: Portofoli i Investimeve të Fondit, Raiffeisen Vizion	101
<i>Table 57: The Investment Portfolio of the Fund, Raiffeisen Vizion</i>	
Tabela 58: Pasqyra e Strukturës së Investimeve	101
<i>Table 58: Statement of Investment Structure</i>	
Tabela 59: Struktura e Aseteve dhe Investimet sipas Qëllimit të Mbajtjes	102
<i>Table 59: Assets Structure and Investments by Purpose of Holding</i>	
Grafik 10, 11, 12, 13: Struktura e Investimeve për secilin Fond sipas Maturitetit të Mbetur	103
<i>Graphic 10, 11, 12, 13: IFs' Investment Structure by Remaining Maturity</i>	
Tabela 60: Të Dhëna nga Pasqyra e Pozicionit Financiar (Asetet Neto) sipas FI	105
<i>Table 60: Table 66: Selected Data from Financial Position Statement (Net Assets) for IFs'</i>	
Tabela 61: Të Dhëna nga Pasqyra e Pozicionit Financiar (Asetet Neto), Tregu	106
<i>Table 61: Selected Data from Financial Position Statement (Net Assets) Market Data</i>	
Tabela 62: Të Dhëna nga Fitim Humbje sipas FI	107
<i>Table 62: Selected Data for IFs Profit and Loss Accounts</i>	
Tabela 63: Ndryshime në Asetet e FI	108
<i>Table 63: Changes in IFs' Assets</i>	
Shënime Sqaruese	109
<i>Explanatory Notes</i>	

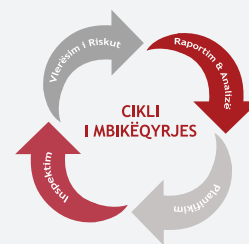


Tabela 49: Depozitarë të Fondit të Investimit

Table 49 Depositories of the Investment Funds

Depozitari / Depository	Fondi i Investimeve Investment Fund
First Investment Bank sh.a.	Raiffeisen Prestigj
	Raiffeisen Euro
	Raiffeisen Vizion
	WVP Top Invest
Banka Amerikane e Investimeve sh.a.	Credins Premium

Tabela 50: Aksionarët e Shoqërive Administruese të FI

Table 50: Shareholders of Management Companies IFs'

Shoqëria administruese e fondeve të investimeve Management company of investment funds	Aksionarët / Shareholders		
	Emri Name	Kodi i vendit të origjinës Code of origin country	Kapitali i nënshkruar (në %) Subscribed capital (in %)
Raiffeisen Invest sh.a.	Raiffeisen Bank sh.a.	A	100
Credins Invest sh.a.	Banka Credins sh.a.	SH	76.00
	SiCRED sh.a.	SH	12.00
	Estela Koçi	SH	5.00
	Egi Santo	SH	3.50
	Genc Koxhaj	SH	3.50
WVP Fund Management Tirana sh.a.	WVP Fund Management AD Shkup	M	51.00
	“WVP” - “Ndërmjetësim në sigurime”	SH	25.00
	Arton Lena	A	12.31
	Rubert Strobl	A	4.00
	Ardian Kelmendi	M	2.50
	Ogjen Tilikj	A	1.00
	Kujtim Ibrahim	A	4.19
Albsig sh.a.	Albsig Jetë sh.a.	SH	100

Tabela 51: Karakteristika të Tregut të FI

Table 51: Key Characteristics of IFs' Market

Përshkrimi Specification	Anëtarësia Membership		Ndryshimi (në %) Change (in %)
Periudha / Period	31.12.'18	31.12.'19	31.12.'18 31.12.'19
Numri i anëtarëve në FI / IFs' members	29,420	29,243	-0.60
Nga të cilët / of which:			
individë / individuals	29,408	29,227	-0.62
persona juridikë / legal entities	12	16	33.33
Numri i shoqërive administruese të fondeve të investimeve Number of investment funds management companies	3	4	33.33
Numri i fondeve të investimit / Number of investment funds	4	5	25.00

Tabela 52: Të Dhëna për FI

Table 52: Selected Data for IFs'

Përshkrimi Specification	Vlera (në Lekë) Value (in ALL)		Ndryshimi (në %) Change (in %)
Periudha / Period	31.12.'18	31.12.'19	31.12.'18 31.12.'19
Të dhëna për fondet e investimeve / Selected data for IFs'			
Asetet neto të FI / IFs' net assets	66,086,606,390	66,788,339,351	1.06
Raiffeisen Prestigj	47,624,062,202	41,965,277,768	-11.88
Raiffeisen Invest Euro	10,309,084,253	9,716,813,475	-5.75
Credins Premium	1,956,538,948	3,789,529,368	93.69
WVP Top Invest	77,944,488	120,360,015	54.42
Raiffeisen Vizion	6,118,976,499	11,196,358,724	82.98
Numri i kuotave të FI / IFs' number of units	40,271,119.8001	41,854,215.0000	3.93
Raiffeisen Prestigj	31,841,451.5568	27,528,782.5070	-13.54
Raiffeisen Invest Euro	726,130.5780	667,163.9614	-8.12
Credins Premium	1,604,812.6982	2,955,280.5347	84.15
WVP Top Invest	86,814.6820	111,128.7928	28.01
Raiffeisen Vizion	6,011,910.2851	10,591,858.9670	76.18
Çmimi i kuotës / Unit price			
Raiffeisen Prestigj	1,495.6624	1,524.4146	1.92
Raiffeisen Invest Euro	14,197.2871	14,564.3560	2.59
Credins Premium	1,219.1697	1,282.2909	5.18
WVP Top Invest	897.8261	1,083.0678	20.63
Raiffeisen Vizion	1,017.8090	1,057.0721	3.86

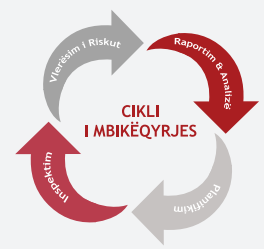


Tabela 53: Portofoli i Investimeve të Fondit Raiffeisen Prestigj

Table 53: The Investment Portfolio of the Fund Raiffeisen Prestige

Investimet ndaj Totalit të Aktiveve / Investments of Total Assets

31.12.2019					(në % / in %)
Fond Investimi Investment fund	Bono Thesari Treasury bills	Obligacione Thesari Treasury Bonds	Depozita Deposits	Totali Total	
Raiffeisen Prestigj	18.79	68.89	0.00	87.68	

Obligacione Thesari / T-Bonds

31.12.2019							(në Lekë / in ALL)
Raiffeisen Prestigj	2 vjeçare 2 years	3 vjeçare 3 years	5 vjeçare 5 years	7 vjeçare 7 year	10 vjeçare 10 years	Totali Total	
Vlera / Value	1,974,834,502	1,030,985,622	3,307,940,204	13,823,510,756	9,009,245,884	29,146,516,968	
% ndaj Totalit të Aktiveve % of total assets	4.67	2.44	7.82	32.67	21.29	68.89	

Tabela 54: Portofoli i Investimeve të Fondit Raiffeisen Invest Euro

Table 54: The Investment Portfolio of the Fund, Raiffeisen Invest Euro

Investimet ndaj Totalit të Aktiveve / Investment of Total Assets

31.12.2019						(në % / in %)
Fond Investimi Investment fund	Tituj qeveritarë Republika e Shqipërisë Government securities Republic of Albania	Tituj qeveritarë jashtë vendit Foreign Government securities	Tituj të korporatave Corporate securities	Fonde Investimi Investment Funds	Totali Total	
Raiffeisen Invest Euro	31.93	12.95	21.95	28.84	95.67	

Tituj Qeveritarë Republika e Shqipërisë / Government Securities Republic of Albania

31.12.2019						(në Lekë / in ALL)
Raiffeisen Invest Euro	Bono Thesari Treasury Bills	Obligacione 2 vjeçare Treasury Bonds 2 years	Obligacione 5 vjeçare Treasury Bonds 5 years	Euro Obligacion 7 vjeçar 7 years Euro bond	Totali Total	
Vlera / Value	-	-	1,088,827,964	2,017,948,086	3,106,776,050	
% ndaj Totalit të Aktiveve % of total assets	-	-	11.19	20.74	31.93	

Tituj Qeveritarë Jashtë Vendit / Foreign Government Securities

31.12.2019					(në Lekë / in ALL)
Raiffeisen Invest Euro	Mali i Zi	Kroaci	Maqedoni e Veriut	Totali Total	
Vlera / Value	857,758,109	132,933,874	269,961,654	1,260,653,637	
% ndaj Totalit të Aktiveve % of total assets	8.81	1.37	2.77	12.95	

Tituj të Korporatave / Corporate Securities

31.12.2019		(në Lekë / in ALL)	
RAIFFEISEN INVEST EURO	Vlera Value	% ndaj totalit të aktiveve % of total assets	
Raiffeisen Bank International	599,076,740	6.16	
ArcelorMittal S.A	128,323,661	1.32	
Peugeot Sa	130,041,836	1.34	
Aeroport Paris	138,721,602	1.43	
Anglo American Capital	130,824,817	1.34	
Banco Santander S.A	250,485,761	2.57	
Carrefour	126,831,979	1.30	
Telefonica Emisiones S.A.U	128,322,444	1.32	
Schneider Electric SE	127,955,916	1.31	
BNP Paribas	126,139,108	1.30	
Enel Finance International	126,997,586	1.30	
Ote PLC	122,503,055	1.26	
Totali / Total	2,136,224,505	21.95	

Fonde Investimi / Investment Funds

31.12.2019		(në Lekë / in ALL)	
RAIFFEISEN INVEST EURO	Vlera Value	% ndaj totalit të aktiveve % of total assets	
ACMBernstein FCP	274,455,357	2.82	
Morgan Stanley Investment Funds	278,542,112	2.86	
ACMBernstein-Short Duration HY	251,910,174	2.59	
Morgan Stanley Investment Funds Euro Currency HY	134,285,771	1.38	
Raiffeisen 304 - Euro Corporates A eur	368,872,909	3.79	
Raiffeisen-Europa-HighYield (I) A	374,744,673	3.85	
Raiffeisen-Euro-Rent (I)	120,631,327	1.24	
Raiffeisen Mehrwert 2021	129,295,386	1.33	
Raiffeisen-Mehrwert 2023 VTA	126,202,428	1.30	
RAIFFEISEN-EURO-RENDITE (I) (A)	495,867,102	5.10	
RAIFFEISEN GLOBAL RENT (I) (a)	251,668,294	2.58	
Totali / Total	2,806,475,533	28.84	

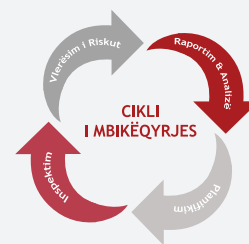


Tabela 55: Portofoli i Investimeve të Fondit Credins Premium

Table 55: The Investment Portfolio of the Fund Credins Premium

Investimet ndaj Totalit të Aktiveve / Investment of Total Assets

31.12.2019					(në % / in %)
Fond Investimi <i>Investment fund</i>	Bono Thesari <i>Treasury bills</i>	Obligacione Thesari <i>Treasury bonds</i>	Depozita <i>Deposits</i>	Totali <i>Total</i>	
Credins Premium	12.31	74.75	0.00	87.06	

Obligacione Thesari / T-Bonds

31.12.2019							(në Lekë / in ALL)
Credins Premium	2 vjeçare <i>2 years</i>	3 vjeçare <i>3 years</i>	5 vjeçare <i>5 years</i>	7 vjeçare <i>7 years</i>	10 vjeçare <i>10 years</i>	Totali <i>Total</i>	
Vlera / <i>Value</i>	299,685,882	219,943,598	624,365,887	589,000,145	1,107,419,003	2,840,414,515	
% ndaj Totalit të Aktiveve <i>% of total assets</i>	7.89	5.79	16.43	15.50	29.14	74.75	

Tabela 56: Portofoli i Investimeve të Fondit WVP Top Invest

Table 56: The Investment Portfolio of the Fund, WVP Top Invest

Investimet ndaj Totalit të Aktiveve / Investments of Total Assets

31.12.'19						(në % / in %)
Fond Investimi <i>Investment fund</i>	Tituj qeveritarë Republika e Shqipërisë <i>Government securities Republic of Albania</i>	Tituj qeveritarë jashtë vendit <i>Foreign Government securities</i>	Tituj të korporatave <i>Corporate securities</i>	Fonde Investimi <i>Investment funds</i>	Totali <i>Total</i>	
WVP TOP INVEST	-	-	97.37	-	97.37	

Tituj të korporatave / Corporate Securities

31.12.'19	(në Lekë / in ALL)	
WVP TOP INVEST	Vlera / Value	% ndaj totalit të aktiveve % of total assets
EXXON MOBIL CORP	2,652,174	2.19
LLOYDS BANKING GROUP PLC	2,489,094	2.06
ING GROEP NV	1,990,888	1.65
HENKEL AG & CO KGAA PREF	2,133,167	1.76
MERCK KGAA	3,208,640	2.65
DIAGEO PLC	3,660,800	3.03
FACEBOOK CLASS A INC	3,564,783	2.95
Nestle	3,859,508	3.19
Royal Dutch Shell PLC	2,612,612	2.16
AXA SA	2,949,452	2.44
PROCTER & GAMBLE	4,474,947	3.70
BASF SE	2,127,882	1.76
DAIMLER AG	1,800,796	1.49
PFIZER INC	3,126,942	2.59
SANOFI SA	3,491,389	2.89
UNITED TECHNOLOGIES CORP	3,252,030	2.69
SIEMENS AG	2,843,573	2.35
BAYERISCHE MOTORENWERKE AG BMW	2,096,977	1.73
ROCHE HOLDING PAR AG	3,526,220	2.92
BNP PARIBAS SA	2,219,423	1.83
Fresenius SE & Co KGaA	2,071,746	1.71
TOTAL SA	2,724,281	2.25
WALMART STORES INC	3,807,077	3.15
BOEING	2,653,233	2.19
ALLIANZ SE	3,064,677	2.53
APPLE INC	4,780,920	3.95
TELEFONICA SA	1,667,908	1.38
Unilever NV	2,838,416	2.35
Volkswagen Ag	2,899,831	2.40
HeidelbergCement	2,845,034	2.35
Zurich Insurance Group AG	3,567,546	2.95
Deutsche Post Stock	2,849,582	2.36
Berkshire Hathaway INC	2,164,743	1.79
Internacional Exchange Inc	2,362,328	1.95
BritishPetroleum	2,866,149	2.37
Goldman Sachs Group	2,546,700	2.11
Fresenius Medical Care AG & Co. KGaA	3,618,332	2.99
GlaxoSmithKline plc	3,738,795	3.09
Schneider Electric SE	2,952,618	2.44
Wirecard AG	3,668,687	3.03
Totali / Total	117,769,900	97.37

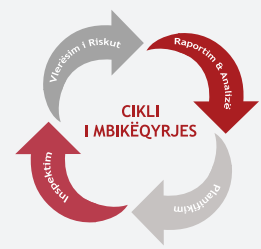


Tabela 57: Portofoli i Investimeve të Fondit Raiffeisen Vizion

Table 57: The Investment Portfolio of the Fund Raiffeisen Vizion

Investimet ndaj Totalit të Aktiveve / Investments of Total Assets

31.12.'19				(në % / in %)
Fond Investimi <i>Investment fund</i>	Bono Thesari <i>Treasury bills</i>	Obligacione Thesari <i>Treasury bonds</i>	Depozita <i>Deposits</i>	Totali <i>Total</i>
RAIFFEISEN VIZION	10.24	76.11	0.00	86.35

Obligacione Thesari / T-Bonds

31.12.'19						(në Lekë / in ALL)
RAIFFEISEN VIZION	2 vjeçare <i>2 years</i>	3 vjeçare <i>3 years</i>	5 vjeçare <i>5 years</i>	7 vjeçare <i>7 years</i>	10 vjeçare <i>10 years</i>	Totali <i>Total</i>
Vlera/Value	855,828,408	399,743,060	3,283,926,910	1,087,688,919	2,902,899,134	8,530,086,431
% ndaj totalit të aktiveve <i>% of total assets</i>	7.64	3.57	29.30	9.70	25.90	76.11

Tabela 58: Struktura e Aseteve sipas Maturitetit të Mbetur

Table 58: Assets structure by remaining maturity

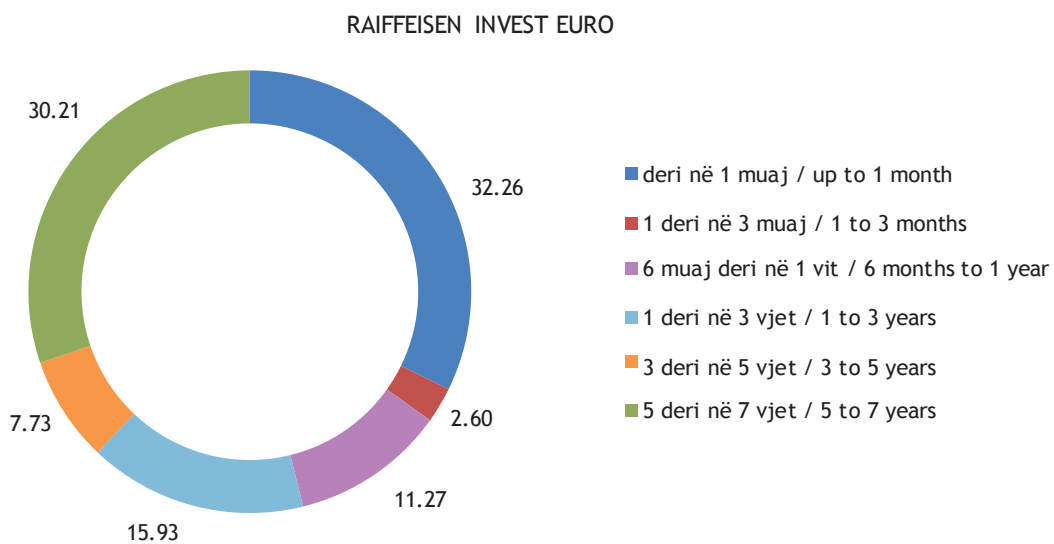
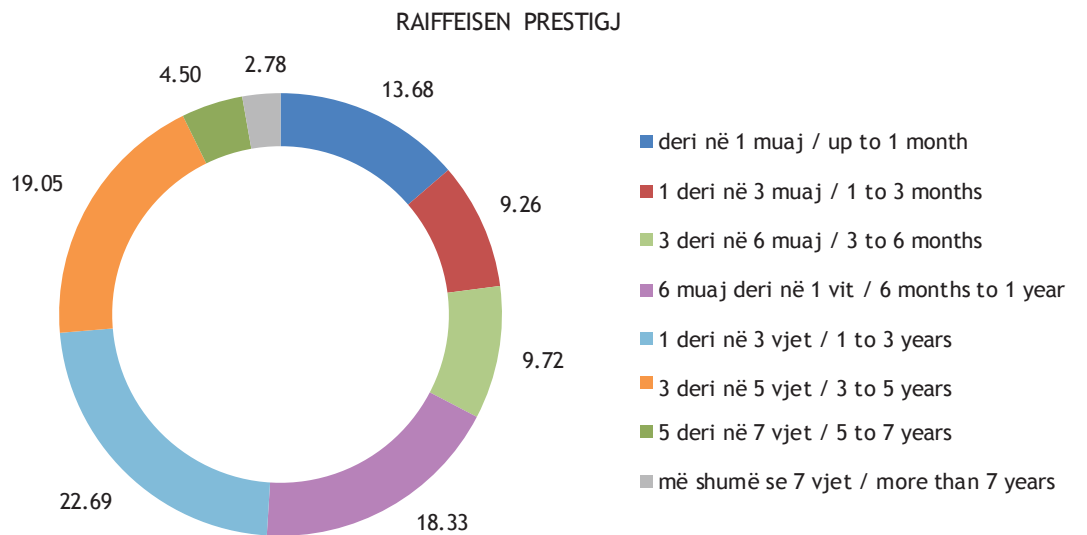
31.12.'19					(në Lekë / in ALL)
Përshkrimi / <i>Specification</i>	RAIFFEISEN PRESTIGJ	RAIFFEISEN INVEST EURO	CREDINS PREMIUM	RAIFFEISEN VIZION	
I Instrumente deri në 1 muaj <i>Instruments up to 1 month</i>	5,788,000,213	3,139,734,172	716,125,590	1,940,198,262	
II Instrumente 1 deri në 3 muaj <i>Instruments 1 to 3 months</i>	3,918,137,615	252,964,660	7,085,177	643,758,630	
III Instrumente 3 deri në 6 muaj <i>Instruments 3 to 6 months</i>	4,110,920,880	-	20,204,940	-	
IV Instrumente 6 muaj deri në 1 vit <i>Instruments 6 months to 1 year</i>	7,757,951,504	1,096,831,453	241,030,522	201,939,465	
V Instrumente 1 deri në 3 vjet <i>Instruments 1 to 3 years</i>	9,600,599,941	1,550,433,975	1,027,367,301	1,458,147,996	
VI Instrumente 3 deri në 5 vjet <i>Instruments 3 to 5 years</i>	8,059,785,123	752,215,704	303,278,679	3,344,530,859	
VII Instrumente 5 deri në 7 vjet <i>Instruments 5 to 7 years</i>	1,902,780,570	2,939,711,938	679,435,443	1,396,995,859	
VIII Instrumente më shumë se 7 vjet <i>Instruments more than 7 years</i>	1,174,179,733	-	805,287,122	2,222,673,490	
IX Totali Aseteve / <i>Total Assets</i>	42,312,355,579	9,731,891,902	3,799,814,774	11,208,244,561	

Tabela 59: Struktura e Aseteve dhe Investimet sipas Qëllimit të Mbatjjes
Table 59: Assets Structure and Investments by Purpose of Holding

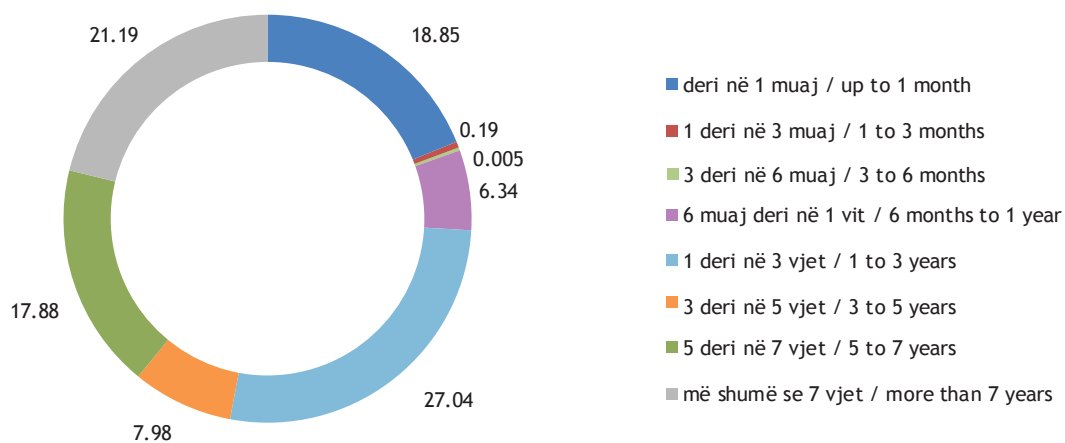
31.12.'19

Përkrahimi / Specification	RAIFFEISEN PRESTIGJ	Pjesa ndaj Totalit (në %) Share in total value (in %)	RAIFFEISEN INVEST EURO	Pjesa ndaj Totalit (në %) Share in total value (in %)	CREDIS PREMIUM	Pjesa ndaj Totalit (në %) Share in total value (in %)	RAIFFEISEN VIZION	Pjesa ndaj Totalit (në %) Share in total value (in %)	WPP TOP INVEST	Pjesa ndaj Totalit (në %) Share in total value (in %)
I Të mbajtura në maturim HTM <i>Held to maturity</i>	-	-	-	-	-	-	-	-	-	-
II Investime financiare me vlerë të drejtë ndërmjet fitimit dhe humbjes <i>Investments at fair value through profit or loss</i>	-	-	6,503,654,192	66.83	3,308,260,358	87.06	-	-	117,769,900	97.37
III Investime financiare me vlerë të drejtë ndërmjet të ardhurave gjithpërfshirëse / Investments at fair value through other comprehensive income	37,099,117,274	87.68	-	-	-	-	9,677,892,174	86.35	-	-
IV Kuota në fonde investimi <i>Investment fund units</i>	-	-	2,806,475,533	28.84	-	-	-	-	-	-
V Mjete monetare dhe Depozita <i>Cash and Deposits</i>	4,787,486,215	11.31	332,875,489	3.42	439,827,885	11.58	1,385,657,978	12.36	3,152,019	2.60
VI Debitorë / Debtors	425,752,090	1.01	88,886,688	0.91	51,726,531	1.36	144,694,409	1.29	34,072	0.03
VII Totali Aseteve / Total Assets	42,312,355,579	100.00	9,731,891,902	100.00	3,799,814,774	100.00	11,208,244,561	100.00	120,955,991	100.00

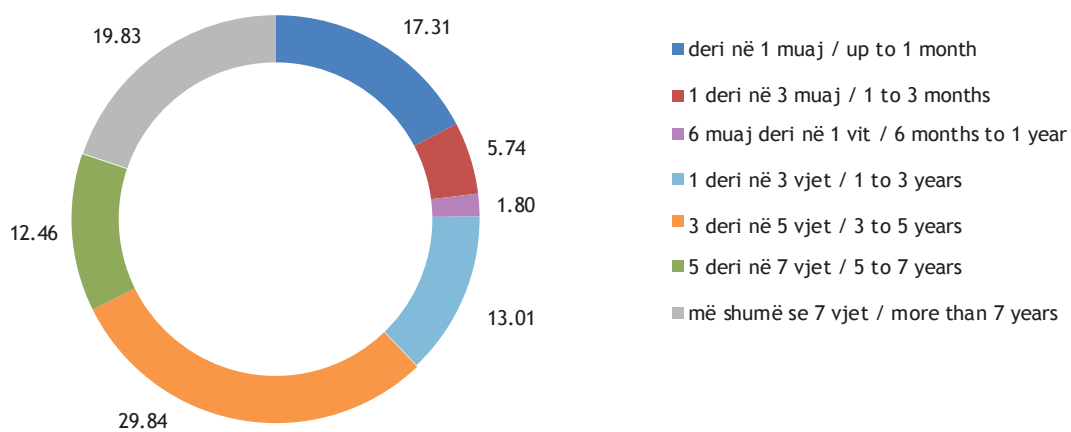
Grafik 10,11,12,13: Struktura e Investimeve për Secilin Fond sipas Maturitetit të Mbetur (në %)
Graphic 10,11,12,13: IFs' Investment Structure by Remaining Maturity (in %)



CREDINS PREMIUM



RAIFFEISEN VIZION



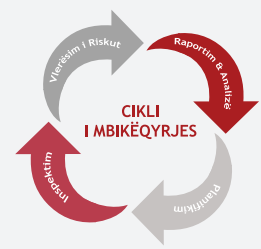


Tabela 60: Të dhëna nga Pasqyra e Pozicionit Financiar (Asetet Neto) sipas FI

Table 60: Selected Data from Financial Position Statement (Net Assets) for IFs'

31.12.2019							(në Lekë / in ALL)
Përshkrimi / Specification	Raiffeisen PRESTIGJ	Raiffeisen EURO	Credins PREMIUM	WVP Top Invest	Raiffeisen VIZION	Totali / Total	
1 Mjete monetare dhe ekuivalentë të mjeteve monetare / Cash and cash equivalents	4,787,486,215	332,875,489	439,827,885	3,152,019	1,385,657,978	6,948,999,586	
2 Investime (I+II) / Investments	37,099,117,274	9,310,129,725	3,308,260,358	117,769,900	9,677,892,174	59,513,169,431	
I Letra borxhi të blera në emetimin e parë (a+b+c+d+e) / Debt securities purchased on first issue	34,317,272,616	2,814,704,617	1,477,785,096	-	6,483,656,040	45,093,418,369	
a Letra borxhi të blera në emetimin e parë / Debt securities purchased on first issue	-	-	1,477,785,096	-	-	1,477,785,096	
b Investime financiare me vlerë të drejtë ndërmjet të ardhurave gjithëpërfshirëse / Financial investments at fair value through other comprehensive income	34,317,272,616	2,814,704,617	-	-	6,483,656,040	43,615,633,273	
c Investime financiare të mbajtura deri në maturim / Investments held to maturity	-	-	-	-	-	-	
II Letra borxhi të blera në treg sekondar (a+b+c+d) / Debt securities purchased on secondary market	2,781,844,658	6,495,425,108	1,830,475,262	117,769,900	3,194,236,134	14,419,751,062	
a Investime financiare me vlerë të drejtë ndërmjet fitimit dhe humbjes / Financial investments at fair value through profit or loss	-	3,688,949,575	1,830,475,262	117,769,900	-	5,637,194,737	
b Investime financiare me vlerë të drejtë ndërmjet të ardhurave gjithëpërfshirëse / Financial investments at fair value through other comprehensive income	2,781,844,658	-	-	-	3,194,236,134	5,976,080,792	
c Investime financiare të mbajtura deri në maturim / Investments held to maturity	-	-	-	-	-	-	
d Kuota në fonde investimesh / Units in investment funds	-	2,806,475,533	-	-	-	2,806,475,533	
III Depozita / Deposits	-	-	-	-	-	-	
3 Debitorë (3a+3b+3c+3d+3f) / Debtors	425,752,090	88,886,688	51,726,531	34,072	144,694,409	711,093,790	
a Debitorë nga shitja e letrave me vlerë / Debtors from sale of securities	-	-	-	-	-	-	
b Debitorë nga shoqëria administruese / Debtors by the management company	-	419,985	-	-	-	419,985	
c Debitorë nga depozitari / Debtors by the depository	-	-	-	-	-	-	
d Parapagime / Prepayments	-	-	-	-	-	-	
e Debitorë interesi i akumuluar / Accumulated interest debtors	-	-	51,726,531	-	-	51,726,531	
f Debitorë të tjerë / Other debtors	425,752,090	88,466,703	-	34,072	144,694,409	658,947,274	
A. TOTALI I AKTIVEVE (1+2+3) / TOTAL ASSETS	42,312,355,579	9,731,891,902	3,799,814,774	120,955,991	11,208,244,561	67,173,262,808	
4 Detyrime nga investimi në letra me vlerë / Liabilities from investment in securities	295,110,067	-	-	-	-	295,110,067	
5 Detyrime nga investimi në depozita / Liabilities from investment in deposits	-	-	-	-	-	-	
6 Detyrime ndaj shoqërisë administruese / Due to management company	44,654,747	12,392,013	3,207,809	414,952	11,792,367	72,461,888	
7 Detyrime ndaj depozitarit / Due to the Depository	-	-	588,938	20,095	-	609,033	
8 Detyrime për pagesat ndaj kuota mbajtësit (ndryshim anëtarësie) / Liabilities for payments to quota holders (change members)	7,312,997	2,686,414	6,038,085	-	93,470	16,130,966	
9 Pagesa të shtyra dhe të ardhura të marra në avancë / Delayed payment of costs and income of future period	-	-	-	-	-	-	
10 Detyrime të tjera / Other Liabilities	-	-	450,574	160,929	-	611,503	
B. TOTALI I PËRGJEGJËSIVE (4+5+6+7+8+9+10) / TOTAL LIABILITIES	347,077,811	15,078,427	10,285,406	595,976	11,885,837	384,923,457	
C. AKTIVE NETO (A-B) / NET ASSETS	41,965,277,768	9,716,813,475	3,789,529,368	120,360,015	11,196,358,724	66,788,339,351	

Tabela 61: Të Dhëna nga Pasqyra e Pozicionit Financiar (Asetet Neto), Tregu
Table 61: Selected Data from Financial Position Statement (Net Assets) Market Data

31.12.2019

Përshkrimi / Specification	Vlera (në Lekë) Value (in All)		Ndryshimi (në %) Change (in %)	Pjesa ndaj Totalit (në %) Share in total value (in %)	
	31.12.'18	31.12.'19	31.12.'18 31.12.'19	31.12.'18	31.12.'19
Periudha / Period					
1 Mjete monetare dhe ekuivalentë të mjeteve monetare <i>Cash and cash equivalents</i>	8,936,930,603	6,948,999,586	-22.54	13.12	10.34
2 Investime (I+II+III) / Investments	58,460,877,484	59,513,169,431	1.80	85.82	88.60
I Letra borxhi të blera në emetimin e parë (a+b+c) <i>Debt securities purchased on first issue</i>	46,411,164,689	45,093,418,369	-2.84	68.13	67.13
a Investime financiare me vlerë të drejtë ndërmjet fitimit dhe humbjes / Investments at fair value through profit or loss	4,381,936,307	1,477,785,096	-66.28	6.43	2.20
b Investime financiare me vlerë të drejtë ndërmjet të ardhurave gjithpërfshirëse <i>Investments at fair value through other comprehensive income</i>	42,029,228,383	43,615,633,273	3.77	61.70	64.93
c Investime financiare të mbajtura deri në maturim <i>Investments held to maturity</i>	-	-	-	-	-
II Letra borxhi të blera në treg sekondar (a+b+c+d) <i>Debt securities purchased on secondary market</i>	12,049,712,794	14,419,751,062	19.67	17.69	21.47
a Investime financiare me vlerë të drejtë ndërmjet fitimit dhe humbjes / Investments at fair value through profit or loss	4,356,810,034	5,637,194,737	29.39	6.40	8.39
b Investime financiare me vlerë të drejtë ndërmjet të ardhurave gjithpërfshirëse <i>Investments at fair value through other comprehensive income</i>	5,006,684,270	5,976,080,792	19.36	7.35	8.90
c Investime financiare të mbajtura deri në maturim <i>Investments held to maturity</i>	-	-	-	-	-
d Kuota në fonde investimesh / Units in investment funds	2,686,218,490	2,806,475,533	4.48	3.94	4.18
III Depozita / Deposits	-	-	-	-	-
3 Debitorë (3a+3b+3c+3d+3f) / Debtors	725,994,946	711,093,790	-2.05	1.07	1.06
a Debitorë nga shitja e letrave me vlerë <i>Debtors from sale of securities</i>	-	-	-	-	-
b Debitorë nga shoqëria administruese <i>Debtors by the management company</i>	406,512	419,985	3.31	-	-
c Debitorë nga depozitari / Debtors by the depository	-	-	-	-	-
d Parapagime / Prepayments	-	-	-	-	-
e Debitorë interesi i akumuluar / Accumulated interest debtors	29,744,472	51,726,531	73.90	0.04	0.08
f Debitorë të tjerë / Other debtors	695,843,962	658,947,274	-5.30	1.02	0.98
A TOTALI I AKTIVEVE (1+2+3) / TOTAL ASSETS	68,123,803,032	67,173,262,808	-1.40	100.00	100.00
4 Detyrime nga investimi në letrat me vlerë <i>Liabilities from investment in securities</i>	1,743,778,161	295,110,067	-83.08	2.56	0.44
5 Detyrime nga investimi në depozita <i>Liabilities from investment in deposits</i>	-	-	-	-	-
6 Detyrime ndaj shoqërisë administruese <i>Due to management company</i>	72,453,905	72,461,888	0.01	0.11	0.11
7 Detyrime ndaj depozitarit / Due to the Depository	572,164	609,033	6.44	0.00	0.00
8 Detyrime për pagesat ndaj kuota mbajtësit (ndryshim anëtarisë) <i>Liabilities for payments to quota holders (change members)</i>	219,719,964	16,130,966	-92.66	0.32	0.02
9 Pagesa të shtyra dhe të ardhura të marra në avancë <i>Delayed payment of costs and income of future period</i>	-	-	-	-	-
10 Detyrime të tjera / Other Liabilities	672,448	611,503	-9.06	0.00	0.00
B TOTALI I PËRGJEGJËSIVE (4+5+6+7+8+9+10) / TOTAL LIABILITIES	2,037,196,642	384,923,457	-81.11	2.99	0.57
C AKTIVE NETO (A-B) / NET ASSETS	66,086,606,390	66,788,339,351	1.06	97.01	99.43

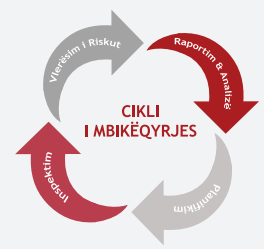


Tabela 62: Të Dhëna nga Fitim Humbja, Tregu

Table 62: Selected IFs' Profit and Loss Account Market Data

31.12.2019

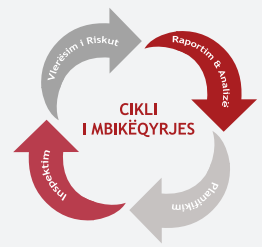
(në Lekë / in ALL)

Përshkrimi / Specification	Vlera (në Lekë) Value (in ALL)		Ndryshimi (në %) Change (in %)
	31.12.'18	31.12.'19	31.12.'18 31.12.'19
Periudha / Period			
A. TOTALI I TË ARDHURAVE NGA INVESTIMET (1+2+3+4+5) INCOME FROM INVESTMENTS	5,954,489,402	5,682,013,541	-4.58
1 Fitime të realizuara nga shitja e investimeve në letra me vlerë Realised gains from sold investments in securities	4,609,661	539,359,521	11,600.00
2 Të ardhura nga interesat / Income from interest	2,824,739,881	2,649,690,210	-6.20
3 Diferenca pozitive të kurseve të këmbimit Positive exchange rate differences	3,083,391,068	2,453,858,503	-20.42
4 Të ardhura nga dividendët / Income from dividends	39,538,207	26,681,425	-32.52
5 Të ardhura të tjera / Other income	2,210,586	12,423,882	462.02
B. TOTALI I SHPENZIMEVE (6+7+8+9+10) EXPENDITURE	4,067,717,871	3,735,981,473	-8.16
6 Humbje të realizuara nga shitja e investimeve në letra me vlerë Realized losses from sold investments in securities	149,525,816	270,371,369	80.82
7 Diferenca negative të kurseve të këmbimit Negative exchange rate differences from monetary items	3,022,156,610	2,573,872,685	-14.83
8 Tarifa për shoqërinë administruese / Fee to the Management Companies'	870,911,924	868,440,514	-0.28
9 Tarifa për depozitarin / Fee to the depositary	835,985	6,109,179	630.78
10 Shpenzime të tjera / Other expenditure	24,287,535	17,187,726	-29.23
C. FITIMI (HUMBJA) NETO NGA INVESTIMET, +/- (A-B) NET PROFIT (LOSSES) FROM INVESTMENT	1,886,771,531	1,946,032,068	3.14
D. FITIMI (HUMBJA) E PAREALIZUAR NGA INVESTIMET NË LETRA ME VLERË (d1+d2+d3+d4) TOTAL UNREALISED GAINS (LOSSES) FROM INVESTMENT IN SECURITIES	-469,902,325	-775,326,366	65.00
d.1 Fitimi (humbja) e parealizuar nga investimet në letra me vlerë, +/- Unrealized gains (losses) on investments in securities	-158,184,759	327,026,456	-306.74
d.2 Ndryshime neto prej kurseve të këmbimit në investimet në letra me vlerë Net exchange rate differentials from investments in securities	-311,717,566	2,883,108	-100.92
d.3 Zhvlerësimi (zvogëlimi) i vlerës së asetëve me afat të përcaktuar maturimi / Depreciation (decrease) in the value of assets with fixed term maturity	0	-1,105,235,931	-
d.4 Axhustime të vlerave të asetëve të dëmtuara Adjustment of the value of damaged assets	0	0	0.00
E. RRITJA (ZVOGËLIMI) NETO I ASETËVE NETO NGA VEPRIMTARIA E FONDIT (C+D) NET INCREASE (REDUCTION) IN NET ASSETS FROM THE FUND'S BUSINESS OPERATIONS	1,848,238,771	1,613,812,486	-12.68
"Zërat që mund të riklasifikohen më pas në fitim ose humbje Items that may subsequently be reclassified to profit or loss"			
a. "Letra të vlefshme për shitje / Available for sale"			
"Fitimet / humbje që lindin gjatë vitit Profit (loss) that arise during the year"	431,369,565	443,106,784	2.72
b. "Të ardhura të tjera gjithëpërfshirëse / Other comprehensive income"			
F. "TOTALI I TË ARDHURAVE GJITHËPËRFSHIRËSE TOTAL COMPREHENSIVE INCOME"	431,369,565	443,106,784	2.72

Tabela 63: Ndryshime në Asetet e FI

Table 63: Changes in IFs' Assets

Përshkrimi / Specification	Vlera (në Lekë) Value (in ALL)		Ndryshimi (në %) Change (in %)
	31.12.'18	31.12.'19	31.12.'18-31.12.'19
Periudha / Period			
A. RRRITJA (ZVOGËLIMI) NETO I ASETETE NETO NGA VEPRIMTARIA E FONDIT (C+D) NET INCREASE (REDUCTION) IN NET ASSETS FROM THE FUND'S BUSINESS OPERATIONS	1,848,238,771	1,613,812,486	-12.68
1. Të ardhura nga shitja e kuotave / Income from unit sales	11,796,051,473	13,565,042,844	15.00
2. Shpenzime për shlyerjen e kuotave Expenses for unit settlements	20,274,777,986	14,477,122,368	-28.60
B. RRRITJA (ZVOGËLIMI) TOTAL NGA TRANSAKSIONET ME KUOTAT E FONDIT, +/- TOTAL INCREASE (REDUCTION) BY UNIT TRANSACTIONS, +/-	-8,478,726,513	-912,079,524	89.24
C. TOTALI I RRRITJES (ZVOGËLIMIT) TË ASETETE NETO, +/- TOTAL INCREASE (REDUCTION) IN NET ASSETS, +/-	-6,630,487,742	701,732,962	110.58



Shënime sqaruese

Burimi i të dhënave dhe baza e përgatitjes

Të dhënat e përdorura në këtë publikim bazohen në raportimet e vetë shoqërive administruese të fondeve të investimeve pranë AMF-së, sipas formatit të përcaktuar në Rregulloren “Mbi përmbajtjen e detyrueshme, afatet dhe formën e raporteve të sipërmarrjeve të investimeve kolektive, shoqërive të administimit dhe depozitarëve”, Miratuar me Vendim Bordi nr.127, datë 06.10.2011.

Kopje të paplotësuar të këtyre pasqyrave me udhëzimet përkatëse janë të disponueshme në faqen zyrtare të AMF-së.

FI - Fonde investimi

Explanatory notes

Source of data and basis of preparation

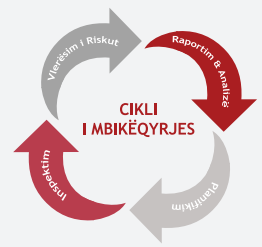
Data in this publication are sourced from statistical returns submitted to AFSA by authorised pension fund management companies, under the Regulation “On mandatory content, deadlines and forms of the reports of collective investments undertakings, management companies and depositories”, Approved by Board Decision no. 127, date 06.10.2011.

Blank copies of the returns and associated instructions are available on the AFSA website.

IF - Investment funds

ANEKSI D
ANNEX D

**SHOQËRITË ADMINISTRUESE
TË FONDEVE TË PENSIONIT
DHE SIPËRMARRJEVE
TË INVESTIMEVE KOLEKTIVE**
*MANAGEMENT COMPANIES
OF PENSION FUNDS AND COLLECTIVE
INVESTMENT UNDERTAKINGS*



PËRMBAJTJA **CONTENTS**

Tabela 64: Aktivi i Shoqërive Administruese të FP dhe SIK <i>Table 64: Assets of Management Companies</i>	112
Tabela 65: Pasivi i Shoqërive Administruese të FP dhe SIK <i>Table 65: Liabilities of Management Companies</i>	113
Tabela 66: Fitim Humbja e Shoqërive Administruese të FP dhe SIK <i>Table 66: Profit and Loss Statement of Management Companies</i>	114

Tabela 64: Aktivi i Shoqërive Administruese të FP dhe SIK

Table 64: Assets of Management Companies

31.12.2019		(në Lekë / in ALL)				
Përshkrimi / Specification	RAIFFEISEN INVEST	SIGAL - Life UNIQA GROUP AUSTRIA	CREDINS INVEST	WVP Fund Management Tirana	Albsig Invest	
A.	Aktive afatgjata (I+II+III+IV) / Long-term assets	38,829,841	41,675,859	29,503,807	26,829,415	-
I.	Aktive materiale (1+2) / Tangible assets	12,052,183	1,675,859	9,521,739	2,450,072	-
1.	Toka dhe Ndërtesa / Land and buildings	3,954,408	-	4,177,064	1,835,046	-
2.	Të tjera aktive materiale / Other tangible assets	8,097,776	1,675,859	5,344,675	615,026	-
II.	Aktive jo materiale / Non-tangible assets	5,469,662	-	2,982,068	3,623,945	-
III.	Aktive financiare (1+2+3+4) / Financial assets	21,307,995	40,000,000	17,000,000	20,755,398	-
1.	Depozita bankare / Bank deposits	-	25,000,000	17,000,000	20,755,398	-
2.	Të vlefshme për shitje / Available for sale	-	-	-	-	-
3.	Të mbajtura deri në maturim / Held to maturity	21,307,995	15,000,000	-	-	-
4.	Të tjera / Other	-	-	-	-	-
IV.	Investimet që kontabilizohen duke përdorur metodën e kapitalit neto Investments accounted for using equity method	-	-	-	-	-
B.	Aktivi tatimor i shtyrë / Deferred tax asset	-	-	-	-	-
C.	Aktive afatshkurtra (I+II+III+IV+V+VI) Short-term assets	594,680,819	37,667,367	30,849,247	1,035,538	39,496,332
I.	Pajisje në magazinë, inventar i imët dhe pajisje të tjera Supplies of material, small inventory and other supplies	-	-	-	-	-
II.	Llogari të arkëtueshme / Receivables (1+2+3+4+5)	71,856,213	21,607,310	5,333,871	434,951	-
1.	Llogari të arkëtueshme nga fondet e pensioneve Receivables from pension funds	71,820,706	3,350,908	5,302,407	-	-
2.	Llogari të arkëtueshme nga shumat e paguara tepër, bazuar në fitim Receivables for overpaid amounts on the basis of profit	-	-	-	20,000	-
3.	Llogari të arkëtueshme nga shteti dhe institucione të tjera Receivables from the state and other institutions	-	-	10,000	-	-
4.	Të tjera / Other	35,507	757,803	21,464	414,951	-
5.	Shpenzime të shitjeve të kontratave Contracts sale costs	-	17,498,599	-	-	-
III.	Aktive financiare (1+2) / Financial assets	-	-	-	-	32,000,000
1.	Depozita bankare / Bank deposits	-	-	-	-	32,000,000
2.	Të tjera / Other	-	-	-	-	-
IV.	Mjete monetare dhe ekuivalentë të mjeteve monetare (1+2) Cash at bank and in hand	516,459,434	16,060,057	24,140,788	544,423	2,004,323
1.	Llogari rrjedhëse dhe ekuivalentë të mjeteve monetare në bankë Account and cash equivalents in bank	516,459,434	16,060,057	24,140,788	507,591	2,004,323
2.	Mjete monetare në arkë / Cash in hand	-	-	-	36,832	-
V.	Shpenzime të parapaguara Paid future period expenses	6,365,171	-	967,191	56,164	5,492,010
VI.	Të ardhura të llogaritura Outstanding income collection	-	-	407,397	-	-
D.	TOTALI AKTIVEVE (A+B+C) / TOTAL ASSETS	633,510,659	79,343,226	60,353,054	27,864,953	39,496,332

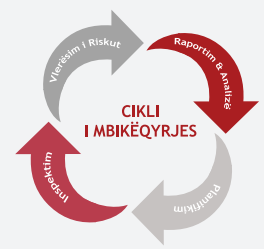


Tabela 65: Pasivi i Shoqërive Administruese të FP dhe SIK

Table 65: Liabilities of Management Companies

31.12.2019		(në Lekë / in ALL)				
Përshkrimi / Specification	RAIFFEISEN INVEST	SIGAL - Life UNIQA GROUP AUSTRIA	CREDINS INVEST	WVP Fund Management Tirana	Albsig Invest	
A. Kapitali (I+II+III+IV+V+VI) <i>Capital</i>	610,861,764	75,345,186	52,671,300	25,547,173	30,123,159	
I. Kapitali i nënshkruar <i>Subscribed capital</i>	90,000,000	57,028,800	95,822,394	28,600,000	32,000,000	
II. Rezerva të kapitalit <i>Capital reserves</i>	-	-	10,000,000	-	-	
III. Rezerva e rivlerësimit <i>Revaluation capital reserves</i>	-	-	-	-	-	
IV. Rezerva të tjera / Other reserves	9,000,000	-	-	-	-	
V. Fitime / humbje të mbartura <i>Retained profit or accumulated loss</i>	361,936,471	-1,727,665	-64,811,120	-1,768,608	-	
VI. Fitimi / humbja neto për periudhën <i>Profit or loss of the current year</i>	149,925,293	20,044,052	11,660,026	-1,284,219	-1,876,841	
B. Detyrime afatgjata (I+II+III) <i>Long-term liabilities</i>	-	-	-	1,526,748	-	
I. Detyrime ndaj fondëve të pensionit <i>Liabilities to pension funds</i>	-	-	-	-	-	
II. Detyrime të lidhura me hua dhe kredi <i>Liabilities on the basis of loans and credits</i>	-	-	-	-	-	
III. Detyrime të tjera / Other	-	-	-	1,526,748	-	
C. Detyrim tatimor i shtyrë <i>Delayed payment of expenses</i>	-	1,792,783	-	-	-	
D. Provigjone për shpenzime dhe rreziqe <i>Provision for risk and charges</i>	-	75,000	-	-	-	
E. Detyrime afatshkurtra (I+II+III+IV+V) <i>Short-term liabilities</i>	22,648,896	2,130,257	7,681,754	791,032	9,373,174	
I. Detyrime ndaj fondëve të pensionit <i>Liabilities to pension funds</i>	-	-	-	-	-	
II. Detyrime të lidhura me hua dhe kredi <i>Liabilities on the basis of loans and credits</i>	-	-	4,244,512	-	7,373,174	
III. Detyrime të tjera / Other	22,648,896	2,130,257	3,437,242	791,032	2,000,000	
IV. Shpenzime të shtyra <i>Delayed payment of expenses</i>	-	-	-	-	-	
V. Të ardhura të marra në avancë <i>Future periods income</i>	-	-	-	-	-	
F. TOTALI I PASIVIT (A+B+C+D+E) <i>TOTAL LIABILITIES</i>	633,510,659	79,343,226	60,353,054	27,864,953	39,496,332	

Tabela 66: Fitim Humbja e Shoqërive Administruese të FP dhe SIK

Table 66: Profit and Loss Statement of Management Companies

31.12.2019		(në Lekë / in ALL)				
Përshkrimi / Specification	RAIFFEISEN INVEST	SIGAL - Life UNIQA GROUP AUSTRIA	CREDINS INVEST	WVP Fund Management Tirana	Albsig Invest	
I. Të ardhura nga administrimi i fondit (1+2+3) <i>Income from fund management</i>	847,793,736	38,774,653	54,194,583	7,097,024	-	
1 Tarifa të administrimit / Fee from management	845,760,654	35,896,110	52,313,333	1,942,924	-	
2 Tarifa të largimit nga fondi / Exit fee	2,033,082	2,878,543	1,870,333	-	-	
3 Të tjera / Other	-	-	10,917	5,154,100	-	
II. Shpenzime nga administrimi i fondit (1+2+3+4) <i>Expenditure from fund management</i>	321,703,950	4,777,740	2,684,930	4,508,655	-	
1 Shpenzime të transaksioneve / Transaction costs	-	-	1,497,210	123,581	-	
2 Shpenzime të marketingut / Marketing costs	-	350,671	-	-	-	
3 Shpenzime të shitjes me agjent / Sales agent costs	14,716,200	-	378,820	-	-	
4 Shpenzime të tjera të administrimit të fondit <i>Other pension fund management costs</i>	306,987,750	732,197	808,900	4,385,074	-	
5 Shpenzime per depozitarin	-	3,694,872	-	-	-	
III. Fitim / Humbja nga administrimi i fondit (I-II) <i>Profit or loss from pension fund management</i>	526,089,786	33,996,914	51,509,653	2,588,369	-	
IV. Të ardhura të tjera / Other income			-	62,824	359,234	
V. Shpenzime të veprimtarisë së shoqërisë administruese (1+2+3+4+5+6+7) <i>Expenditure from the company's business operations</i>	277,610,652	11,926,276	40,141,789	4,227,241	1,877,867	
1 Shpenzime për materiale / Material costs	-	-	-	-	-	
2 Shpenzime për personelin / Personnel costs	47,030,736	8,945,844	24,715,635	3,471,339	1,577,867	
3 Amortizim i aktiveve materiale afatgjata <i>Depreciation and value of long-term asset adjustment</i>	4,253,114	188,312	6,549,231	755,902	-	
4 Rregullim i vlerës së aktiveve afashkurtra <i>Value of short-term asset adjustment</i>	-	-	-	-	-	
5 Provigjone për shpenzime dhe rreziqe <i>Provisions for costs and risks</i>	-	-	-	-	-	
6 Shpenzime të tjera të veprimtarisë <i>Other business operations costs</i>	226,326,802	920,979	8,876,923	-	300,000	
7 Zhvlerësimi i shpenzimeve të shitjes së kontratave <i>Depreciation of contract sales costs</i>	-	1,871,141	-	-	-	
VI. Të ardhura financiare / Financial income	1,141,994	1,510,600	538,190	-	2,630	
VII. Shpenzime financiare / Financial expenditure	716,376	-	-49,379	4,581	1,604	
VIII. Fitim / Humbja para tatimit (III+IV-V+VI-VII) <i>Profit or loss of the accounting period before taxation</i>	248,904,752	23,581,237	12,018,257	-1,284,218	-1,876,841	
IX. Tatimi mbi fitimin / Profit tax	98,979,460	3,537,186	358,231	-	-	
X. Fitim / Humbja neto për periudhën (VIII-IX) <i>Net profit or loss</i>	149,925,293	20,044,052	11,660,026	-1,284,218	-1,876,841	

