

▲ <i>Permbajtja</i>	<i>I</i>
▲ <i>Primet</i>	<i>1</i>
▲ <i>Tregu i sigurimeve per aktivitetin e Jo Jetes</i>	<i>3</i>
▲ <i>Tregu i sigurimeve per aktivitetin e Jetes</i>	<i>4</i>
▲ <i>Tregu i sigurimeve sipas portofoleve te sigurimit</i>	<i>5</i>
○ <i>Sigurimet Motorrike</i>	<i>6</i>
○ <i>Sigurimet e Pasurise</i>	<i>8</i>
○ <i>Sigurimi i Aksidenteve dhe Shendetit</i>	<i>9</i>
▲ <i>Demet</i>	<i>10</i>
▲ <i>Raporti Deme/Prime</i>	<i>12</i>

I. Primet

Volumi i primeve te shkruara bruto per periudhen Janar-Dhjetor 2006 rezultoi **4,507,154** mije leke kundrejt **4,026,029** mije leke ne te njejten periudhe te vitit 2005, per pasoje te ardhurat e siguruara nga primet e shkruara ne aktivitetin e sigurimeve ne kete periudhe kane pesuar nje rritje me **481,125** mije leke ose ne masen **11,95** perqind kundrejt te njejtës periudhe te vitit 2005.

Tregu i Sigurimeve vazhdon te jete i orientuar drejt Sigurimit të detyrueshëm edhe gjate periudhes Janar-Dhjetor te vitit 2006.

Volumi i primeve të shkruara nga portofolet e sigurimit të detyrueshëm (pergjegjesite ndaj paleve te treta per perdoruesit e mjeteve motorrike) në kete periudhe rezultoi **2,976,912** mije leke duke zene nje pozicion me rreth **66,05** perqind te totalit te primeve te shkruara, nga **2,585,843** mije leke qe zinte ne te njejten periudhe te vitit 2005 apo **64,23** perqind totalit te primeve te shkruara. Te dhenat e periudhes Janar-Dhjetor 2006 tregojne se krahasuar me te njejten periudhe te vitit 2005 ne portofolin e sigurimit te detyrueshem ka nje rritje prej **391,069** mije ose **15,12** perqind ne realizimin e primeve te sigurimin e detyrueshem .

Numri nga kontratat e portofoleve te sigurimit te detyrueshem ne kete periudhe rezultoi **327,013** kundrejt **310,071** krahasuar me te njejten periudhe te vitit te kaluar, duke shenuar nje rritje prej **16,942** kontrata ose **5,46** perqind me shume.

Volumi i primeve të shkruara nga portofolet e Sigurimit vullnetar gjate periudhes Janar-Dhjetor te vitit 2006 rezultoi **1,530,242** mije leke, kundrejt **1,440,186** mije leke duke pesuar nje rritje prej **90,056** mije leke ose **6,25** perqind ne te njejten periudhe te vitit 2005, duke zene nje pozicion me rreth **33,95** perqind te totalit te primeve te shkruara, kundrejt **35,77** perqind te se njejtës periudhe te vitit 2005.

Volumi i primeve te shkruara ne sigurimin e Jetes gjate periudhes Janar-Dhjetor te vitit 2006 rezultoi **307,517** mije leke, ose **6,82** perqind te totalit te primeve te shkruara, nga **238,382** mije leke qe i takojne te njejtës periudhe te nje viti më parë, duke shenuar nje rritje me **69,135** mije leke ose **29,00** perqind.

Tabele 1-1: Volumi i primeve te shkruara ne Sigurimin e Detyrueshem dhe Sigurimin Vullnetar ne vitet 2001,2002,2003, 2004,2005 dhe Janar-Dhjetor 2005,2006.

Periudha	Sigurimi i Detyrueshem	Sigurimi Vullnetar	Gjithsej (000 leke)
2001	2,078,500	888,500	2,967,000
2002	2,675,090	1,128,650	3,803,740
2003	2,865,330	889,750	3,755,080
2004	2,968,040	1,183,390	4,151,430
2005	2,585,843	1,440,186	4,026,029
Janar-Dhjetor 2005	2,585,843	1,440,186	4,026,029
Janar-Dhjetor 2006	2,976,912	1,530,242	4,507,154

Tabele 1-2: Numri i kontratave ne Sigurimin e Detyrueshem dhe Sigurimin Vullnetar ne vitet 2002,2003, 2004,2005 dhe Janar-Dhjetor 2005,2006.

Periudha	Sigurimi i Detyrueshem	Sigurimi Vullnetar	Gjithsej
2002	24,183	1,257,165	1,498,995
2003	282,336	114,891	397,227
2004	299,556	132,108	431,664
2005	310,071	153,284	463,355
Janar-Dhjetor 2005	310,071	153,284	463,355
Janar-Dhjetor 2006	327,013	180,362	507,375

Tabela 1-3: Volumi i primeve te shkruara ne periudhen Janar-Dhjetor 2005 , 2006. Sigurimi Vullnetar

	Volumi i primeve te shkruara (ne 000 leke)		
	Janar-Dhjetor 2005	Janar-Dhjetor 2006	Krahasimi
			ne mije leke
I. Aktiviteti i Jo Jetes	1,201,804	1,222,725	+1,74%
II. Aktiviteti i Jetes	238,382	307,517	+29,00%
Gjithsej	1,440,886	1,530,242	+6,25%

Tabele 1-4: Numri i kontratave ne periudhen Janar-Dhjetor 2005 , 2006. Sigurimi Vullnetar

	Numri i kontratave te Sigurimit Vullnetar		
	Janar-Dhjetor 2005	Janar-Dhjetor 2006	Krahasimi
I. Aktiviteti i Jo Jetes	130,188	156,920	+20,53%
II. Aktiviteti i Jetes	23,096	23,442	+1,49%
Gjithsej	153,284	180,362	+17,66%

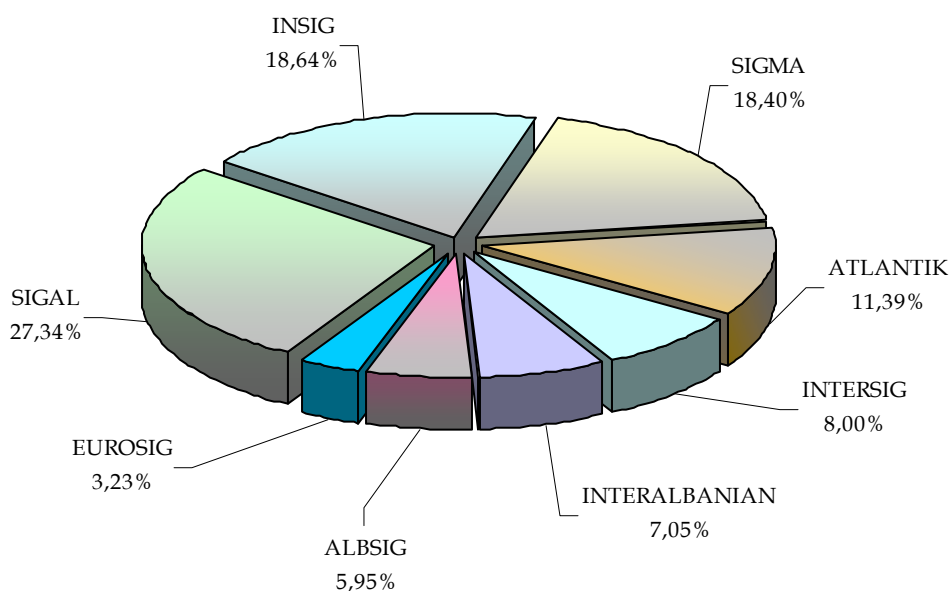
II. Tregu i sigurimeve per aktivitetin e Jo Jetes

Gjate periudhes Janar-Dhjetor te vitit 2006 tregu i sigurimeve per aktivitetin e Jo Jetes u nda ndermjet shoqerive te meposhtme:

Tabele 2-1: Ndarja e tregut te sigurimit per aktivitetin e Jo - Jetes ne vitin 2006

Shoqeria	Prime bruto ne 000 leke	Pesha specifike ne %
SIGAL	1,148,044	27,34%
INSIG	782,652	18,64%
SIGMA	772,859	18,40%
ATLANTIK	478,396	11,39%
INTERSIG	335,944	8,00%
INTERALBANIAN	295,985	7,05%
ALBSIG	250,051	5,95%
EUROSIG	135,707	3,23%
Gjithsej	4,199,637	100%

Grafik 2-1: Ndarja e Tregut te Sigurimit sipas shoqerive te sigurimit qe ushtrojne aktivitetin e Jo- Jetes ne periudhen Janar-Dhjetor 2006



Tabele 2-2: Volumi i primeve te shkruara ne periudhen Janar-Dhjetor 2006; Sigurimi i Detyrueshem sipas shoqerive te sigurimit

Shoqeria	Sigurimi i detyrueshem	
	Primet e shkruara (ne 000 leke)	Pesha specifike
SIGAL	694,931	23,34%
SIGMA	638,113	21,44%
INSIG	506,268	17,01%
ATLANTIK	378,507	12,71%
INTERSIG	293,689	9,87%
ALBSIG	187,730	6,31%
INTERALBANIAN	166,812	5,60%
EUROSIG	110,862	3,72%
Gjithsej	2,976,912	100.00%

Tabele 2-3: Volumi i primeve te shkruara ne periudhen Janar-Dhjetor 2006; Sigurimi Vullnetar sipas shoqerive te sigurimit te Jo-Jetes

Shoqeria	Sigurimi Vullnetar	
	Primet e shkruara (ne 000 leke)	Pesha specifike
SIGAL	453,112	37,06%
INSIG	276,384	22,60%
SIGMA	134,745	11,02%
INTERALBANIAN	129,173	10,56%
ATLANTIK	99,888	8,17%
INTERSIG	42,256	3,46%
ALBSIG	62,322	5,10%
EUROSIG	24,846	2,03%
Gjithsej	1,222,725	100.00%

III. Tregu i sigurimeve per aktivitetin e Jetes

Volumi i primeve te shkruara ne sigurimin e Jetes gjate periudhes Janar-Dhjetor te vitit 2006 rezultoi 307,517 mije leke, ose 6,82 perqind te totalit te primeve te shkruara,

nga **238,382** mije leke qe i takojne te njejtës periudhe te nje viti më parë, duke shënuar nje rritje me **69,135** mije leke ose **29,00** perqind.

Tabele 3-1: Volumi i primeve te shkruara sipas klasave te Sigurimit te Jetes per periudhen Janar-Dhjetor te vitit 2006

<i>Klasat e Sigurimit</i>	<i>Kontrata</i>	<i>Prime ne 000 leke</i>
Jete Vdekje	5,197	102,347
Kreditori	7,431	131,496
Depozitori	292	1,678
Jeta ne Grup	2,729	53,802
Jete e Kombinuar	613	5,481
Jeta me Studentin	518	2,420
Jeta dhe Shendetit ne Udhetim	2,535	4,719
Nxenesi e Studenti	3,021	1,847
Administrimi i Fondeve Kolektive	94	1,853
Jeta me Udhetaret	1000	1110
Cash Plan	8	197
Jeta Dhe Aksidente Sportisti	4	568
Gjithsej	23,442	307,517

Gjate periudhes Janar-Dhjetor te vitit 2006 tregu i sigurimeve u nda ndermjet shoqerive si me poshte :

Tabele 3-2: Ndarja e tregut te sigurimit per aktivitetin e Jetes ne periudhen Janar-Dhjetor 2006

<i>Shoqeria</i>	<i>Prime bruto ne 000/leke</i>	<i>Pesha specifike ne %</i>
INSIG	130,360	42,39%
SIGAL- LIFE	108,048	35,14%
SICRED	69,109	22,47%
Gjithsej	307,517	100.00%

IV. Tregu i sigurimeve sipas portofoleve te sigurimit

Ne periudhen Janar-Dhjetor te vitit 2006 volumi i primeve te shkruara bruto rezultoi **4,507,154** mije leke, kundrejt **4,026,029** mije leke duke pesuar nje rritje me **481,125** mije leke ose ne masen **11,95** perqind kundrejt te njejtës periudhe te vitit 2005. Struktura e primeve sipas portofoleve per periudhen Janar-Dhjetor 2005, 2006 jepet si me poshte:

<i>Portofolet</i>	<i>Janar-Dhjetor 2005</i>	<i>Janar-Dhjetor 2006</i>	<i>Krahasimi</i>
<i>Sigurimet motorrike</i>	2,834,804	3,237,346	+14,20%
<i>Sigurimet e pasurise</i>	806,315	784,927	-2,65%
<i>Sigurimi i Shendetit</i>	146,528	177,364	+21,04%
<i>Sigurimi i jetes</i>	238,382	307,517	+29,00%
<i>Gjithsej</i>	4,026,029	4,507,154	+11,95%

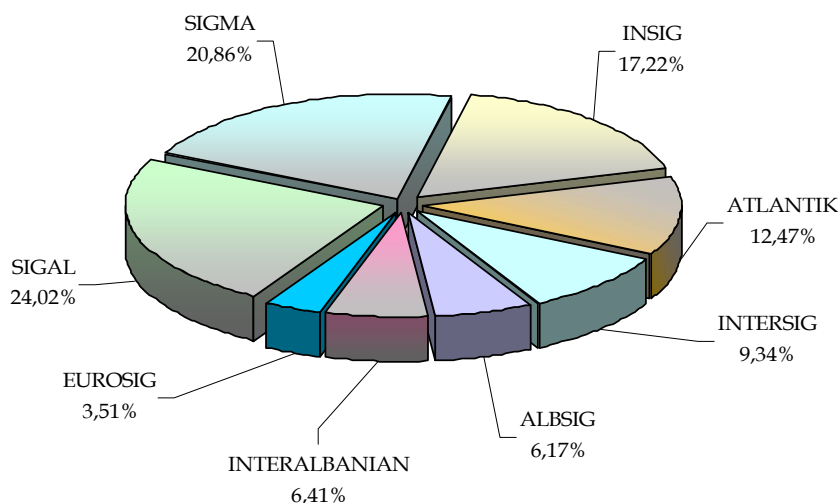
IV.1. SIGURIMET MOTORIKE

Ne periudhen Janar-Dhjetor te vitit 2006 primet e shkruara ne portofolin motorik rezultuan **3,237,346** mije leke, kundrejt **2,834,804** mije leke qe i takojne te njejtës periudhe te vitit 2005, duke pesuar nje rritje prej **402,542** mije leke ose **14,20** perqind. Primet e shkruara te sigurimit motorik zene peshen kryesore ne te gjithe volumin e primeve te shkruara te aktivitetit sigurues dhe perbejne **71,82** perqind te te ardhurave totale te aktivitetit sigurues gjate periudhes Janar-Dhjetor te vitit 2006, kundrejt **70,48** perqind qe zinin ne te njejten periudhe te vitit 2005.

Tabele 4.1-1: Volumi i primeve te shkruara sipas klasave te Sigurimeve Motorrike per periudhen Janar-Dhjetor 2005,2006.

<i>Klasat e Sigurimit</i>	<i>Volumi i primeve te shkruara</i>		
	<i>Janar-Dhjetor 2005</i>	<i>Janar-Dhjetor 2006</i>	<i>Krahasimi</i>
			<i>(mije leke)</i>
KASKO	248,961	260,433	+4,61%
TPL	1,572,677	1,800,077	+14,46%
Kartoni Jeshil	580,335	648,356	+11,72%
Kufitare	422,311	528,480	+25,14%
Provizore	10,520	-	
<i>Gjithsej</i>	2,834,804	3,237,346	+14,20%

Grafik 4.1-1: Ndarja e Tregut te Sigurimit Motorik sipas shoqerive te sigurimit ne periudhen Janar-Dhjetor te vitit 2006



Peshen kryesore ne te ardhurat e portofolit motorik e zune te ardhurat nga TPL e brendshme dhe Kartonit Jeshil.

Te ardhurat nga primet e sigurimit TPL gjate periudhes Janar-Dhjetor te vitit 2006 rezultuan ne **55,60** perqind te te ardhurave te sigurimit motorik, nga **55,48** perqind qe zinin ne te njejten periudhe te vitit te kaluar. Te ardhurat e siguruar nga kartoni jeshil zune **20,03** perqind te te ardhurave te portofolit motorik, kundrejt **20,47** perqind te te ardhurave qe i takojne te njejtes periudhe te vitit 2005. Ky portofol shenoi nje rritje ne volumin e primeve te shkruara bruto ne masen **11,72** perqind krahasuar me te njejten periudhe te vitit 2005, ndersa numri i kontratave te lidhura ka nje rritje ne masen **12,42** perqind.

Tabele 4.1-2: Numri i kontratave e volumi i primeve të shkruara ne Sigurimin e detyrueshem TPL ne periudhen Janar-Dhjetor te vitit 2005 e 2006 (sipas shoqërive të sigurimit)

Shoqeria	Kontrata Janar-Dhjetor 2005	Prime Janar-Dhjetor 2005	Kontrata Janar-Dhjetor 2006	Prime Janar-Dhjetor 2006
SIGAL	45,763	381,075	38,261	372,792
INSIG	21,073	196,089	31,831	362,626
SIGMA	40,005	332,720	34,743	336,397
ATLANTIK	21,316	169,146	20,714	192,736
INTERSIG	22,861	187,316	17,818	174,778
ALBSIG	16,892	138,824	14,990	140,629
INTERALBANIAN	14,010	115,158	13,658	127,767
EUROSIG	6,450	52,350	9,471	92,352
Gjithsej	188,370	1,572,677	181,486	1,800,077

Tabele 4.1-3: Numri i kontratave e volumi i primeve të shkruara ne Sigurimin e detyrueshem Kartoni Jeshil në periudhen Janar-Dhjetor te vitit 2005 e 2006 (sipas shoqërive të sigurimit)

<i>Shoqeria</i>	<i>Kontrata Janar-Dhjetor 2005</i>	<i>Prime Janar-Dhjetor 2005</i>	<i>Kontrata Janar-Dhjetor 2006</i>	<i>Prime Janar-Dhjetor 2006</i>
SIGAL	12,526	181,912	13,891	193,061
SIGMA	10,677	170,526	14,220	194,218
ATLANTIK	5,837	72,860	8,021	127,928
INSIG	5,836	78,627	4,775	77,656
INTERSIG	4,848	76,411	3,751	55,493
Gjithsej	39,724	580,335	44,658	648,356

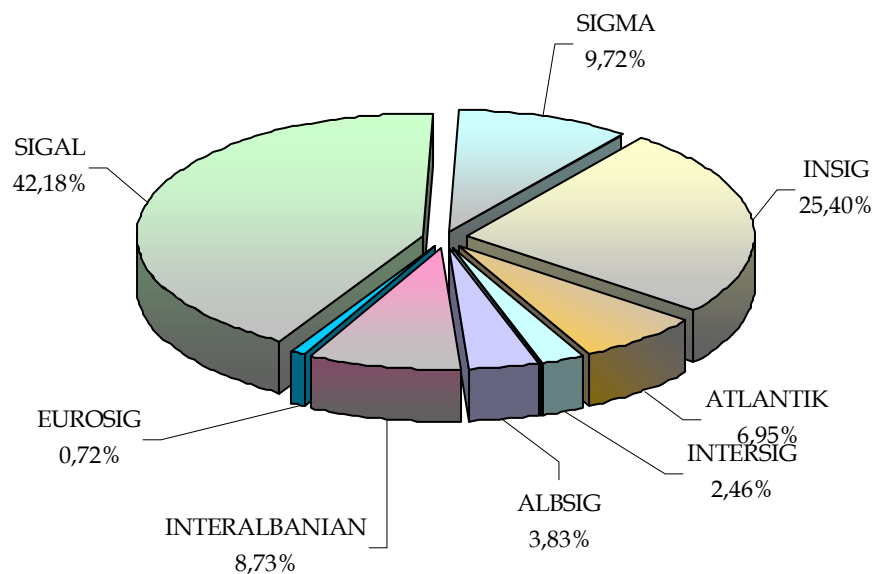
IV.2. SIGURIMI I PASURISE

Gjate periudhes Janar-Dhjetor 2006 te ardhurat nga primet e portofolit te pasurise rezultuan **784,927** mije leke, kundrejt **806,315** mije leke qe i takojne te njejtës periudhe te vitit 2005, duke pesuar nje renie ne masen **2,65** perqind. Gjate periudhes Janar-Dhjetor te vitit 2006 Sigurimi i Pasurise perben **17,42** perqind te te ardhurave te pergjithshme te aktivitetit sigurues, nga **20,03** perqind qe ishte ne ne te njejtën periudhe te vitit te kaluar. Peshen kryesore ne portofolin e sigurimit te pasurise gjate periudhes Janar-Dhjetor 2006 e zuri sigurimi nga zjarri dhe forcat e natyres si dhe sigurimi i garancise.

Tabele 4.2-1: Numri i kontratave dhe volumi i primeve të shkruara sipas klasave te Sigurimit te Pasurise gjate muajit Dhjetor te vitit 2006

<i>Klasat e Sigurimit</i>	<i>Kontrata Jan- Dhjetor 2006</i>	<i>Prime Janar-Dhjetor 2006</i>
Sigurimi i Marines	42	16,873
Sigurimi i Avioneve	10	52,638
Sigurimi nga Zjarri dhe forcat e natyres	13,607	381,397
Sigurimi nga Vjedhja	89	17,888
Sigurime Inxhinjerike (CAR)	252	71,784
Sigurimi i Bujqësisë dhe Blektorisë	8	261
Sigurimi i Pergjegjesive Civile	115	39,431
Sigurimi i Garancise	38,875	131,251
Sigurimi i Pasurive te tjera	79	49,480
Sigurimi Mallra ne transport	925	23,924
Gjithsej	54,002	784,927

Grafik 4.2-1: Ndarja e Tregut te Sigurimit te Pasurise gjate periudhes Janar-Dhjetor te vitit 2006



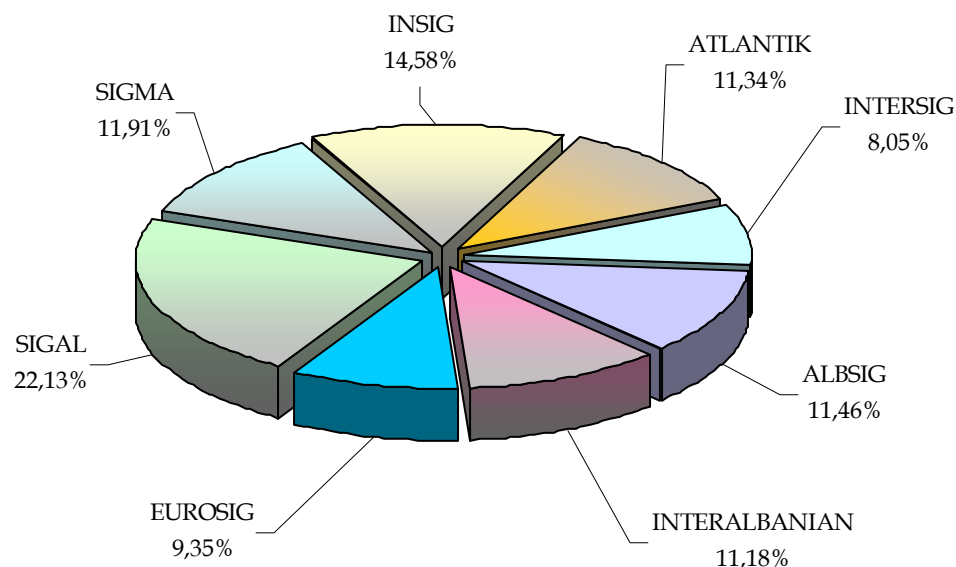
IV.3. SIGURIMI I AKSIDENTEVE DHE SHENDETIT

Gjate periudhes Janar-Dhjetor 2006, primet e shkruara nga Sigurimi i Aksidenteve dhe Shendetit rezultuan ne vleren **177,364** mije leke, kundrejt **146,528** mije leke qe i takojne periudhes Janar-Dhjetor te vitin 2005, duke perbere **3,94** perqind te ardhurave totale te aktivitetit sigurues. Gjate kesaj periudhe primet e shkruara ne Sigurimin e aksidenteve dhe shendetit paten nje rritje ne masen **21,04** perqind ne krahasim me te njejten periudhe te vitit 2005.

Tabele 4.3-1: Volumi i primeve te shkruara sipas klasave te Sigurimit te Aksidenteve dhe Shendetit ne periudhen Janar-Dhjetor 2006

<i>Klasat e Sigurimit</i>	<i>Kontrata Jan Dhjetor 2006</i>	<i>PrimeJan Dhjetor 2006</i>
Aksidente personale	11,279	26,073
Shendeti ne udhetim	80,560	146,799
Sigurimi i detyruar i udhetareve	179	4,492
Gjithsej	92,018	177,364

Grafik 4.3-1 Ndarja e Tregut te Sigurimit te Aksidenteve dhe Shendetit ne periudhen Janar Dhjetor 2006



V. Demet

Gjate periudhes Janar-Dhjetor te vitit 2006, demet e paguara rezultuan **1,277,556** mije leke, kundrejt **1,188,452** mije lekë te se njejtës periudhe te vitit 2005, per pasoje demet e paguara kane pesuar nje rritje ne masen **7,49** perqind.

Tabela 5-1: Demet e paguara ne Sigurimin e Detyrueshëm dhe Sigurimin Vullnetar ne vitet 2001,2002,2003 2004,2005 dhe ne periudhen Janar Dhjetor 2005,2006

Periudha	Demet e paguara		
	Sigurimi i Detyrueshem	Sigurimi Vullnetar	Gjithsej
			(000 leke)
2001	635,000	101,000	736,000
2002	711,380	147,240	858,620
2003	1,095,654	211,198	1,306,852
2004	856,900	181,050	1,037,950
2005	811,626	386,806	1,198,432
Janar-Dhjetor 2005	801,646	386,806	1,188,452
Janar-Dhjetor 2006	927,976	349,580	1,277,556

Volumin me te madh te demeve te paguara e ze sigurimi i detyrueshem me **927,976** mije lekë, krahasuar me **801,646** mije leke qe i takojne periudhes Janar-Dhjetor te vitit 2005, duke shenuar nje rritje ne masen **15,76** perqind.

Dëmet e paguara në portofolet e sigurimit vullnetar rezultuan **349,580** mije lekë, nga **386,806** mije leke qe i takojne te njejtës periudhe te vitit 2005, duke pesuar nje renie ne masen **9,62** perqind.

Dëmet e paguara në sigurimin e Jetes rezultuan **11,477** mije lekë, nga **15,001** mije leke qe i takojne te njejtës periudhe te vitit 2005 duke pesuar nje renie prej **23,49** perqind.

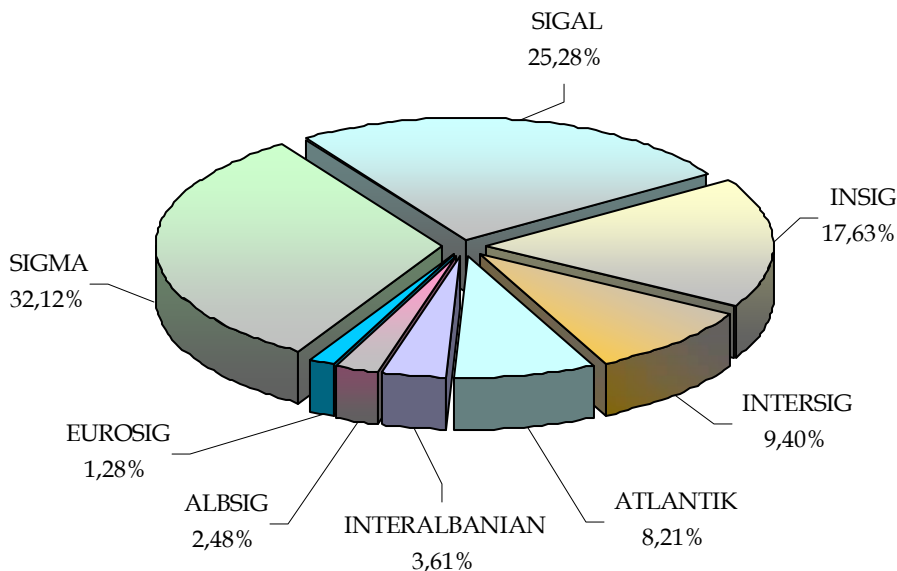
Tabela 5- 2: Dëme të paguara ne periudhen Janar-Dhjetor 2005, 2006; Sigurimi i detyrueshëm dhe Sigurimi Vullnetar.

	<i>Deme te paguara</i>		
	<i>Janar-Dhjetor 2005</i>	<i>Janar-Dhjetor 2006</i>	<i>Krahasimi</i>
		<i>(mije leke)</i>	
<i>I. Sigurimi i Detyrueshem</i>	801,646	927,976	+15,76%
<i>II. Sigurimi Vullnetar</i>	386,806	349,580	-9,62%
<i>II.1 Jo Jete</i>	371,804	338,103	-9,06%
<i>II.2 Jete</i>	15,001	11,477	-23,49%
<i>Gjithsej</i>	1,188,452	1,277,556	+7,49%

Tabele 5-3: Demet e paguara nga shoqerite e sigurimit per aktivitetin e Jo Jetes ne periudhen Janar-Dhjetor te vitit 2006

<i>Shoqeria</i>	<i>Deme te paguara (ne mije leke)</i>	<i>Pesha specifike ne %</i>
SIGMA	406,613	32,12%
SIGAL	320,025	25,28%
INSIG	223,172	17,63%
INTERSIG	119,022	9,40%
ATLANTIK	103,972	8,21%
INTERALBANIAN	45,690	3,61%
ALBSIG	31,377	2,48%
EUROSIG	16,208	1,28%
<i>Gjithsej</i>	1,266,079	100.00%

Grafik 5-3: Demet e paguara nga shoqerite e sigurimit qe ushtrojne aktivitetin e Jo Jetes gjate periudhes Janar-Dhjetor te vitit 2006



Tabele 5-4: Demet e paguara nga shoqerite e sigurimit per aktivitetin e Jetes gjate periudhes Janar Dhjetor 2006

Shoqeria	Deme te paguara (ne mije leke)	Pesha specifike ne %
SIGAL -LIFE	6,859	59,77%
INSIG	4,445	38,73%
SICRED	172	1,50%
Gjithsej	11,476	100.00%

VI. Raporti Deme Prime

Raporti deme/prime ne Sigurimin e Jo Jetes per periudhen Janar-Dhjetor 2006 rezultoi **30,15** perqind, kundrejt **30,98** perqind qe i takon te njejtës periudhe te vitit te kaluar. Ne Sigurimin e Jetes ky raport rezultoi **3,73** perqind kundrejt **6,29** perqind te se njejtës periudhe te vitit 2005.

Raporti deme /prime per sigurimin e detyrueshem gjate periudhes Janar-Dhjetor 2006 rezultoi **31,17** perqind, nga **31,00** perqind qe i takon te njejtës periudhe te vitit te kaluar, ndersa per sigurimin vullnetar (jo jete) ky raport eshte ne masen **27,65** perqind, nga **30,94** perqind qe ishte per periudhen Janar-Dhjetor te vitit 2005.

Raporti deme/prime ne sigurimin motorrik gjate periudhes Janar-Dhjetor te vitit 2006 rezultoi **35,59** perqind nga **35,47** perqind, qe zinte ne periudhen Janar-Dhjetor te vitit 2005.

Raporti deme/prime ne sigurimin e pasurise gjate periudhes Janar-Dhjetor te vitit 2006 rezultoi **13,52** perqind nga **17,06** perqind, qe zinte ne periudhen Janar-Dhjetor te vitit 2005.

Raporti deme/prime ne sigurimin e aksidentit dhe shendetit gjate periudhes Janar-Dhjetor te vitit 2006 rezultoi **4,38** perqind nga **20,74** perqind qe ishte ne te njejten periudhe te vitit te kaluar.

<i>Portofolet</i>	<i>Janar-Dhjetor 2005</i>	<i>Janar-Dhjetor 2006</i>
<i>Sigurimet motorrike</i>	35,47%	35,59%
<i>Sigurimet e pasurise</i>	17,06%	13,52%
<i>Sigurimi i Shendetit</i>	20,74%	4,38%
<i>Sigurimi i jetes</i>	6,29%	3,73%
Gjithsej	29,52%	28,35%

Shenim: Te dhenat statistikore jane marre nga raportimet statistikore mujore te shoqerive te sigurimit

Kursi mesatar i kembimit te muajit Dhjetor 2006, BSH.

1 Usd = 93.672 leke

1Euro= 123.703 leke