



# **AUTORITETI I MBIKËQYRJES FINANCIARE**

**Buletini Statistikor**

**Janar - Gusht 2007**

© 2007

**AUTORITETI I MBIKËQYRJES FINANCIARE**

**Nëse përdorni të dhëna të këtij publikimi jeni të lutur të citoni burimin.**

**Për çdo informacion të mëtejshëm, ju lutemi na kontaktoni.**

**Adresa : Rruga e “Perlat Rexhepi”, Kati II, Tiranë**

**Tel : +355-4-247148, 250686**

**Faks : 355-4-250686**

**E-mail : [amf@amf.gov.al](mailto:amf@amf.gov.al)**

**URL : [www.amf.gov.al](http://www.amf.gov.al)**

# 1. Volumi i Primeve të Shkruara Bruto /

## Gross Insurance Premiums

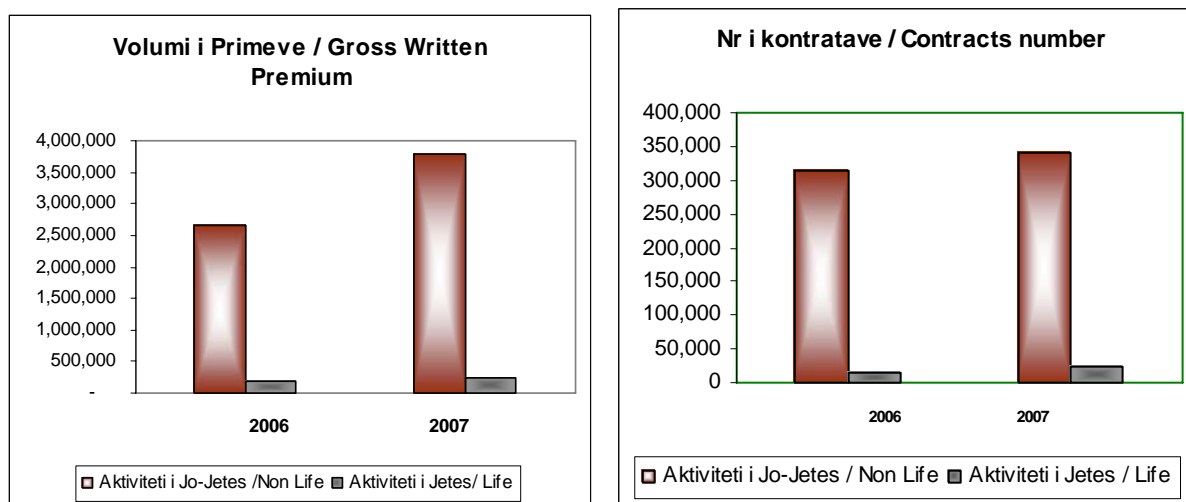
**Volumi i primeve te shkruara bruto** per periudhen Janar-Gusht 2007 rezultoi **4,027,792** mije leke kundrejt **2,837,595** mije leke, qe i takojne te njejtës periudhe te nje viti me pare Tregu ka nje rritje prej **1,190,197** mije leke ose ne masen **41.94** perqind.

Ne periudhen Janar-Gusht 2007 jane lidhur **365,203 kontrata**, kundrejt **327,701** krahasuar me te njejten periudhe te vitit te kaluar, duke shenuar nje rritje me **37,502** kontrata ose **11.44** perqind me shume.

**Tabele 1-1:** *Volumi i primeve te shkruara bruto,nr i kontratave ne periudhen Janar-Gusht 2006 , 2007./ The volume of gross insurance premiums ,insurance contracts January-August 2006 , 2007.*

Ne 000 Leke	Janar-Gusht 2007/ January-August 2007	Janar-Gusht 2006/ January-August 2006	Krahasimi / Change(%) 2007- 2006
<b>Volumi i Primeve te shkruara Bruto / Gross insurance premiums</b>	<b>4,027,792</b>	<b>2,837,595</b>	<b>41.94%</b>
▲ Aktiviteti i Jo-Jetes / Non-life	3,774,822	2,650,194	<b>42.44%</b>
▲ Aktiviteti i jetes / Life	252,969	187,400	<b>34.99%</b>
<b>Nr kontratave te primeve te shkruara bruto / Insurance contracts</b>	<b>365,203</b>	<b>327,701</b>	<b>11.44%</b>
▲ Aktiviteti i Jo-Jetes / Non-life	341,545	313,380	<b>8.99%</b>
▲ Aktiviteti i jetes / Life	23,658	14,321	<b>65.20%</b>

**Grafik 1-1: Volumi i primeve te shkruara bruto, nr i kontratave ne periudhen Janar-Gusht 2006 , 2007/ The volume of gross insurance premiums ,insurance contracts January-August 2006 , 2007.**



**Volumi i primeve te shkruara bruto ne sigurimin e detyrueshem** (pergjegjesite ndaj paleve te treta per perdoruesit e mjeteve motorrike) ne kete periudhe rezultoi **2,673,272** mije leke, ose **66.37** perqind e totalit te primeve te shkruara bruto, nga **1,894,624** mije leke qe zinte ne te njejten periudhe te vitit 2006 apo **66.77** perqind totalit te primeve te shkruara bruto. Te dhenat e periudhes Janar-Gusht 2007 tregojne se krahasuar me te njejten periudhe te vitit 2006 ne portofolin e sigurimit te detyrueshem ka nje rritje prej **778,648** mije leke ose **41.10** perqind ne realizimin e primeve ne sigurimin e detyrueshem .

**Numri i kontratave te lidhura ne sigurimin e detyrueshem** ne kete periudhe rezultoi **229,986** kundrejt **212,165** krahasuar me te njejten periudhe te vitit te kaluar, duke shenuar nje rritje prej **17,821** kontrata ose **8.40** perqind me shume.

**Volumi i primeve të shkruara bruto nga portofolet e Sigurimit vullnetar** gjate periudhes Janar-Gusht te vitit 2007 rezultoi **1,354,519** mije leke, kundrejt **942,970** mije leke duke pesuar nje rritje prej **411,549** mije leke ose **43.64** perqind me shume se ne te njejten periudhe te vitit 2006, duke zene nje pozicion me rreth **33.63** perqind te totalit te primeve te shkruara, kundrejt **33.23** perqind te se njejtës periudhe te vitit 2006.

**Numri i kontratave të portofoleve te sigurimit vullnetar** ne kete periudhe rezultoi **135,217** kundrejt **115,536** krahasuar me te njejten periudhe te vitit te kaluar, duke shenuar nje rritje prej **19,681** kontrata ose **17.03** perqind me shume

**AUTORITETI I MBIKËQYRJES FINANCIARE**

**Tabele 1-2:** *Volumi i primeve te shkruara ne Sigurimin e Detyrueshëm dhe Sigurimin Vullnetar ne vitet 2001,2002,2003, 2004,2005,2006 dhe Janar-Gusht 2006,2007. / Gross Written Premiums for Compulsory and Voluntary Insurance in the following years, 2001, 2002, 2003, 2004, 2005,2006 and time period from January 2007 through August 2007*

<b>Periudha / Period of Time</b>	<b>Sigurimi i Detyrueshem/ Compulsory Insurance</b>	<b>Sigurimi Vullnetar / Voluntary Insurance</b>	<b>Gjithsej / Total 000 Leke</b>
viti / Year 2001	2,078,500	888,500	2,967,000
viti / Year 2002	2,675,090	1,128,650	3,803,740
viti / Year 2003	2,865,330	889,750	3,755,080
viti / Year 2004	2,968,040	1,183,390	4,151,430
viti / Year 2005	2,585,843	1,440,186	4,026,029
viti / Year 2006	2,976,912	1,530,242	4,507,154
<b>Janar-Gusht 2006 / January-August 2006</b>	<b>1,894,624</b>	<b>942,970</b>	<b>2,837,595</b>
<b>Janar-Gusht 2007 / January-August 2007</b>	<b>2,673,272</b>	<b>1,354,519</b>	<b>4,027,792</b>

**Tabele 1-3:** *Numri i kontratave ne Sigurimin e Detyrueshëm dhe Sigurimin Vullnetar ne vitet 2002,2003, 2004,2005 dhe Janar-Gusht 2006,2007/. The number of contracts for Compulsory and Voluntary Insurance in the following years, 2001, 2002, 2003, 2004, 2005 and time period from January 2007 through August 2007.*

<b>Periudha / Period of Time</b>	<b>Sigurimi i Detyrueshem/ Compulsory Insurance</b>	<b>Sigurimi Vullnetar / Voluntary Insurance</b>	<b>Gjithsej / Total 000 Leke</b>
viti / Year 2001	24,183	1,257,165	1,498,995
viti / Year 2002	282,336	114,891	397,227
viti / Year 2004	299,556	132,108	431,664
viti / Year 2005	310,071	153,284	463,355
viti / Year 2006	327,013	162,738	489,751
<b>Janar-Gusht 2006/ January-August 2006</b>	<b>212,165</b>	<b>115,536</b>	<b>327,701</b>
<b>Janar-Gusht 2007/ January-August 2007</b>	<b>229,986</b>	<b>135,217</b>	<b>365,203</b>

**Tabela 1-4: Volumi i primeve te shkruara ne periudhen Janar-Gusht 2006 , 2007.**  
**Sigurimi Vullnetar / Gross Written Premium for time period, January –August 2007 and January-August 2006 for Voluntary Insurance**

<b>Aktiviteti</b>	<b>Janar-Gusht 2006/ January-August 2006</b>	<b>Janar-gusht 2007/ January-August 2007</b>	<b>Krahasimi / Change(%) 2007- 2006</b>
<i>I. Aktiviteti i Jo Jetes /Non Life</i>	755,570	1,101,550	45.79%
<i>II. Aktiviteti i Jetes /Life</i>	187,400	252,969	34.99%
<b>Gjithsej/Total</b>	<b>942,970</b>	<b>1,354,519</b>	<b>43.64%</b>

**Tabele 1-5: Numri i kontratave ne periudhen Janar-Gusht 2006 , 2007**  
**Sigurimi Vullnetar / The number of insurance contracts for time period, January-August 2007 and January-August 2006 for Compulsory Insurance.**

<b>Aktiviteti</b>	<b>Janar-Gusht 2006/ January-August 2006</b>	<b>Janar-Gusht 2007/ January-August 2007</b>	<b>Krahasimi / Change(%) 2007- 2006</b>
<i>I. Aktiviteti i Jo Jetes /Non Life</i>	101,215	111,559	10.22%
<i>II. Aktiviteti i Jetes /Life</i>	14,321	23,658	65.20%
<b>Gjithsej/Total</b>	<b>115,536</b>	<b>135,217</b>	<b>17.03%</b>

## 2. Primet Mujore / Premiums per month

**Volumi i primeve te shkruara bruto per muajin Gusht 2007** rezulton ne masen **584,565** mije leke duke shenuar nje ulje prej 17.42 perqind krahasuar me muajin Korrik te ketij viti.

**Sigurimi vullnetar** ne muajin Gusht kap vleren e **133,730** mije leke kundrejt **95,993** mije leke te muajit Korrik dhe shenon nje rritje **39.31** perqind.

**Volumi i primeve TPL** ne muajin Gusht arrin vleren **221,409** mije leke kundrejt **220,498** mije leke krahasuar me muajin Korrik, duke shenuar nje rritje ne masen **911** mije leke ose **0.41** perqind me shume.

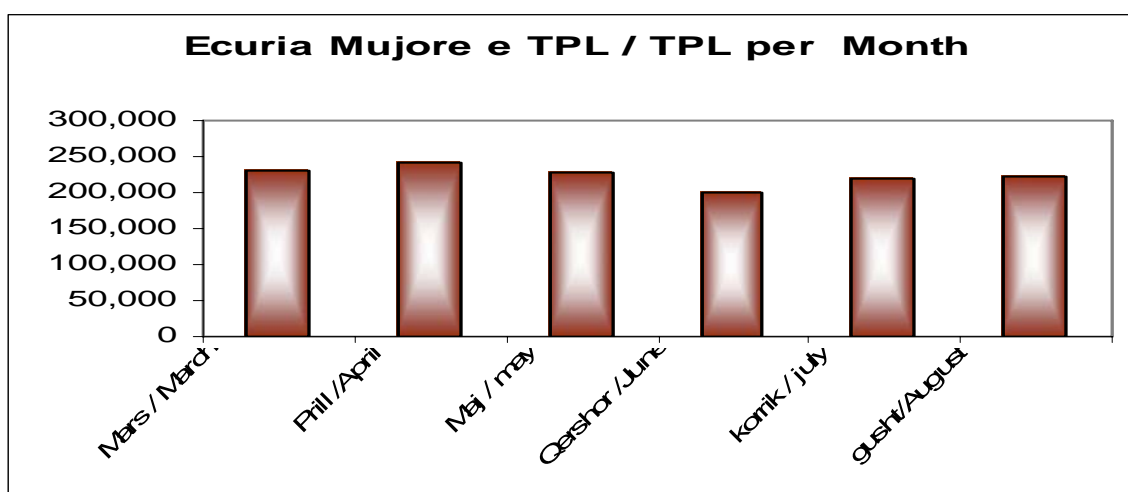
**Numri i kontratave TPL** ne muajin Gusht rezultoi **19,050** kundrejt **18,946** krahasuar me muajin Qershor, duke shenuar nje rritje prej **104** kontrata ose **0.55** perqind me shume.

**Tabele 2-1: Volumi i primeve te sigurimit te detyrueshem TPL per muajt :**

**,Mars,Prill,Maj,Qershor,Korrik,Gusht./Gross Written Premiums for Compulsory insurance TPL per month, March, April, May, June, July, August.**

<b>Primet (mujore) / Premiums per month ne 000 Leke</b>	<b>Mars/ March</b>	<b>Prill/ April</b>	<b>Maj/ May</b>	<b>Qershor/ June</b>	<b>Korrik/ July</b>	<b>Gusht/ August</b>	<b>Gusht/Korrik August/July</b>
<b>Prime TPL/ TPL Premiums</b>	<b>229,708</b>	<b>242,994</b>	<b>229,136</b>	<b>199,324</b>	<b>220,498</b>	<b>221,409</b>	0.41%
<b>Nr Kont Kontratave TPL/ TPL contracts</b>	18,616	19,763	18,692	16,713	18,946	19,050	0.55%
<b>Primet e Sig. te Detyrueshem/ Compulsory insurance Premiums</b>	322,311	348,974	353,880	285,131	395,902	450,835	13.88%
<b>Totali i Primeve per te gjitha produktet/Total Premiums</b>	<b>483,088</b>	<b>504,120</b>	<b>484,628</b>	<b>445,174</b>	<b>707,867</b>	<b>584,565</b>	-17.42%
<b>Prime TPL/Totali i primeve TPL Premiums/Total Premiums</b>	47.55%	48.20%	47.28%	44.77%	31.15%	37.88%	-
<b>Prime TPL/ Prime Sig. Detyrueshem TPL Premiums/ Compulsory insurance Premiums</b>	71.27%	69.63%	64.75%	69.91%	55.69%	49.11%	-

**Grafik 2-1: Paraqitje grafike e e ecurise mujore te produktit TPL.**



**2.1 Volumit te Primeve TPL Gusht 2007-Gusht 2006  
/Gross Written premium TPL for August 2007- August 2006**

Gjate muajit Gusht te vitit 2007 primi TPL rezultoi **221,409** mije leke, nga **181,448** mije leke qe i takojne muajit Gusht 2006, duke shenuar nje rritje me **22.02** perqind.

**Numri i kontratave TPL** ne kete periudhe rezultoi **19,050** kundrejt **14,958** krahasuar me te njejten periudhe te vitit te kaluar, duke shenuar nje rritje me **27.36** perqind.

**Tabele 2-2 : Volumit te primeve TPL Gusht 2007-Gusht 2006 /Gross written premium TPL for August 2007 August 2006**

<b>Primet (mujore) /Premiums per month ne 000 Leke</b>	<b>Gusht/ August 2006</b>	<b>Gusht/ August 2007</b>	<b>Krahasimi / Change(%) 2007- 2006</b>
<b>Prime TPL/ TPL Premiums</b>	<b>181,448</b>	<b>221,409</b>	<b>22.02%</b>
Nr Kont Kontratave TPL/ TPL contracts	14,958	19,050	<b>27.36%</b>
Primet e Sig. te Detyrueshem/ Compulsory insurance Premiums	<b>402,749</b>	<b>450,835</b>	<b>11.94%</b>
<b>Totali i Primeve per te gjitha produktet /Total Premiums</b>	<b>498,741</b>	<b>584,565</b>	<b>17.21%</b>
Prime TPL/Totali i primeve TPL Premiums/Total Premiums	<b>36.38%</b>	<b>37.88%</b>	-
<b>Prime TPL/ Prime Sig. Detyrueshem TPL Premiums/ Compulsory insurance Premiums</b>	45.05%	49.11%	-

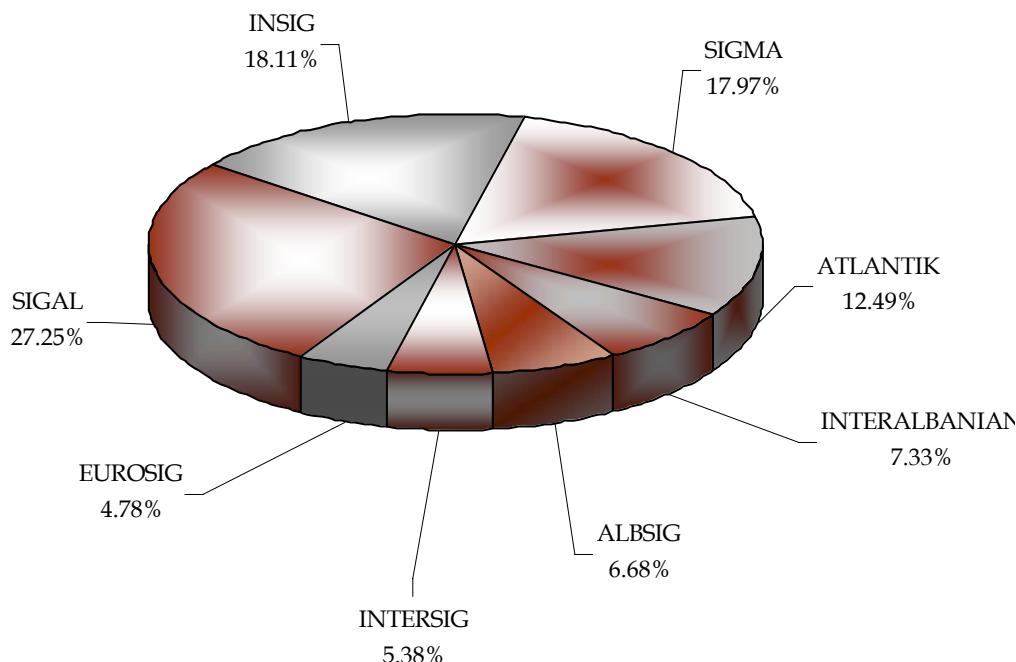
### 3. Primi i Kompanive të Jo-Jetës/ Non Life premium

Ne periudhen Janar-Gusht 2007 vlera e primit të shkruar për Kompanitë e jo-jetes rezultoi **3,774,822** mijë leke kundrejt **2,650,194** mijë leke në të njëjten periudhë të vitit 2006, duke shënuar një rritje me **1,124,628** mijë leke ose në masën **42.44** përqind .

**Tabele 3-1 :** *Volumi i primeve të shkruara bruto të aktivitetit të Jo-Jetes për periudhën Janar-Korrik 2007; Janar-Gusht 2006 ./ Gross Written premiums of Non- life insurance companies for time period January-August 2006, January-August 2007.*

Shoqëritë / Insurance company	Janar-Gusht / January-August 2006		Janar-gusht/ January-August 2007	
	<i>Prime bruto/ Gross written premiums</i> <i>ne 000 leke</i>	<i>Pesha specifike/ Market share</i> <i>(%)</i>	<i>Prime bruto/ Gross written premiums</i> <i>ne 000 leke</i>	<i>Pesha specifike/ Market share</i> <i>(%)</i>
SIGAL	732,873	27.65%	1,028,645	27.25%
INSIG	439,568	16.59%	683,770	18.11%
SIGMA	490,544	18.51%	678,254	17.97%
ATLANTIK	320,684	12.10%	471,641	12.49%
INTERALBANIAN	196,654	7.42%	276,784	7.33%
ALBSIG	160,620	6.06%	252,294	6.68%
INTERSIG	233,391	8.81%	203,057	5.38%
EUROSIG	75,863	2.86%	180,378	4.78%
<b>Gjithsej/Total</b>	<b>2,650,194</b>	<b>100%</b>	<b>3,774,822</b>	<b>100%</b>

**Grafik 3-1:** *Ndarja e Tregut të Sigurimit sipas shoqerive të sigurimit që ushtrojnë aktivitetin e Jo-Jetes ne periudhen Janar-Gusht 2007/ Market share among Non-Life insurance companies in January-August 2006, January-August 2007.*



### **3.1 Struktura e Primit në Kompanitë e Jo-Jetë** */Structure of Non-Life premiums*

**Volumi i primeve të shkruara nga portofolet e sigurimit të detyrueshëm** (përgjegjesite ndaj paleve të treta për përdoruesit e mjeteve motorrike) në këtë periudhë rezultoi **2,673,272** mijë leke, nga **1,894,624** mijë leke që zinte në të njëjtën periudhë të vitit 2006. Në periudhën Janar-Gusht 2007 volumi i primeve të sigurimit të detyrueshëm është rreth **70.82** përqind të totalit të primeve të shkruara të Jo-Jetes. Në periudhën Janar-Gusht 2006 kjo vlerë përben **71.49** përqind të totalit të primeve të shkruara të Jo-Jetes të atij viti. Të dhënat e periudhës Janar-Gusht 2007 tregojnë se krahasuar me të njëjtën periudhë të vitit 2006, portofoli i sigurimit të detyrueshëm ka një rritje prej **778,648** mijë leke ose **41.10** përqind më shumë.

**Numri i kontratave të portofoleve të sigurimit të detyrueshëm** në këtë periudhë rezultoi **229,986** kundrejt **212,165** krahasuar me të njëjtën periudhë të vitit të kaluar, duke shënuar një rritje prej **17,821** kontrata ose **8.40** përqind më shumë.

**Tabele 3-2:** *Volumi i primeve te shkruara ne periudhen Janar-Gusht 2007;Janar-Gusht 2006 Sigurimi i Detyrueshëm sipas shoqerive te sigurimit/ Gross Written Premium for time period, January-August 2007 and January-August 2006 for Compulsory Insurance.*

Shoqëritë / Insurance company	Janar-Gusht/ January-August 2006		Janar-Gusht / January-August 2007	
	<i>Prime bruto/ Gross written premiums</i> <i>ne 000 leke</i>	<i>Pesha specifike/ Market share (%)</i>	<i>Prime bruto/ Gross written premiums</i> <i>ne 000 leke</i>	<i>Pesha specifike/ Market share (%)</i>
SIGAL	440,744	23.26%	670,735	25.09%
SIGMA	409,549	21.62%	583,848	21.84%
ATLANTIK	260,864	13.77%	387,988	14.51%
INSIG	278,259	14.69%	331,961	12.42%
ALBSIG	124,228	6.56%	191,934	7.18%
INTERSIG	205,120	10.83%	184,304	6.89%
INTERALBANIAN	114,377	6.04%	170,558	6.38%
EUROSIG	61,484	3.25%	151,945	5.68%
<i>Gjithsej /Total</i>	<i>1,894,624</i>	<i>100.00%</i>	<i>2,673,272</i>	<i>100.00%</i>

**Volumi i primeve të shkruara nga portofolet e Sigurimit vullnetar te aktivitetit Jo-Jete** gjate periudhes Janar-Gusht te vitit 2007 rezultoi **1,101,550** mije leke, kundrejt **755,570** mije leke, qe i takon te njejtes periudhe te vitit 2006, duke shenuar nje rritje prej **345,980** mije leke ose ne masen **45.79** perqind .

Vlera e primit te sigurimit vullnetar Jo-Jete ze rreth **29.18** perqind te totalit te primeve te shkruara te aktivitetit Jo-Jete, kundrejt **28.51** perqind te se njejtes periudhe te vitit 2006.

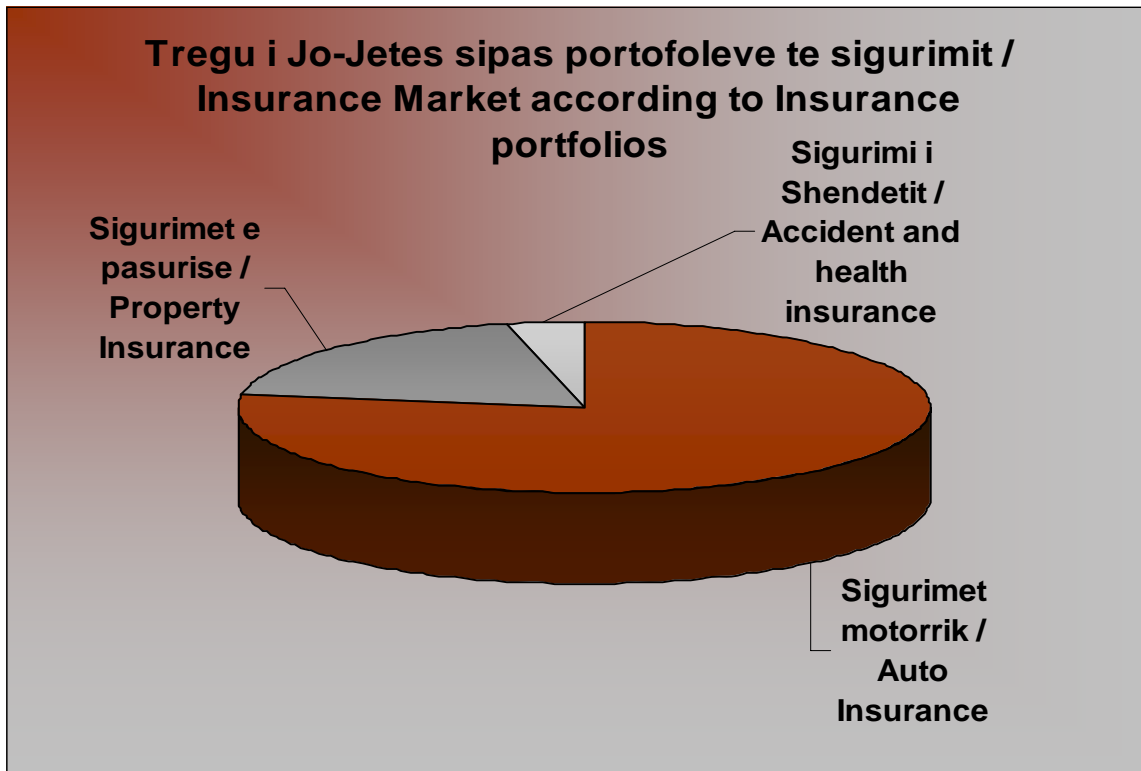
**Numri i kontratave të portofoleve te sigurimit vullnetar Jo-Jete** ne kete periudhe rezultoi **111,559** kundrejt **101,215** krahasuar me te njejten periudhe te vitit te kaluar, duke shenuar nje rritje prej **10,344** kontrata ose **10.22** perqind me shume.

**Tabele 3-3:** *Volumi i primeve te shkruara ne periudhen Janar-Gusht 2007; Janar-Gusht 2006; Sigurimi Vullnetar sipas shoqerive te sigurimit te Jo-Jetes/ Gross Written Premium for time period, January-August 2007 and January-August 2006 for Voluntary Insurance-Non Life..*

Shoqëritë / Insurance company	Janar-Gusht / January-August 2006		Janar-Gusht/ January-August 2007	
	<i>Prime bruto/ Gross written premiums</i> <i>ne 000 leke</i>	<i>Pesha specifike/ Market share (%)</i>	<i>Prime bruto/ Gross written premiums</i> <i>ne 000 leke</i>	<i>Pesha specifike/ Market share (%)</i>
SIGAL	292,129	38.66%	357,910	32.49%
INSIG	161,309	21.35%	351,809	31.94%
INTERALBANIAN	82,277	10.89%	106,227	9.64%
SIGMA	80,995	10.72%	94,406	8.57%
ATLANTIK	59,820	7.92%	83,653	7.59%
ALBSIG	36,392	4.82%	60,359	5.48%
EUROSIG	14,378	1.90%	28,433	2.58%
INTERSIG	28,271	3.74%	18,753	1.70%
<i>Gjithsej</i>	<b>755,570</b>	<b>100.00%</b>	<b>1,101,550</b>	<b>100.00%</b>

**3.1.a. Struktura e Primit të Jo-Jetës sipas portofoleve të sigurimit**

*/Structure of premiums in Non Life according insurance portfolios.*



Ne periudhen Janar-Gusht te vitit 2007 primet e shkruara ne portofolin motorrik rezultuan **2,900,789** mije leke, kundrejt **2,061,342** mije leke qe i takojne te njejtës periudhe te vitit 2006, duke shenuar nje rritje prej **839,447** mije leke ose **40.72** perqind.

Primet e shkruara te sigurimit motorrik zene peshen kryesore te aktivitetit siguroes Jo-Jete dhe perbejne **76.85** perqind te te ardhurave te tij.

Portofoli motorrik eshte i orientuar drejt Sigurimit të detyrueshëm TPL, i cili perben **59.67** perqind te portofolit motorrik.

Primet nga sigurimi i Pasurise eshte i dyte per nga rendesia ne segmentin e Jo-Jetes ai perben **19.32** perqind te tij.

Dhe vetem **3.51** perqind te te ardhurave te aktivitetit Jo-Jete sigurohen nga portofoli i sigurimit te shendetit.

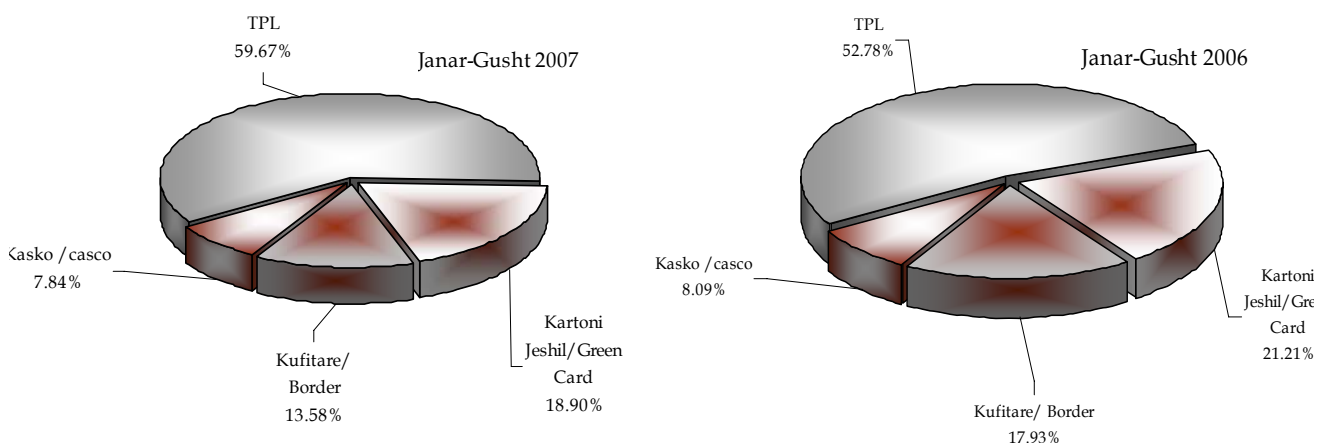
**SIGURIMET MOTORIKE/ AUTO INSURANCE**

**Tabele 3-4: Volumi i primeve te shkruara sipas klasave te Sigurimeve Motorrike per periudhen Janar-Gusht 2006,2007./ Written Premium Volume according Auto Insurance Classes for time period, January –Gusht 2007 and January –Gusht 2006.**

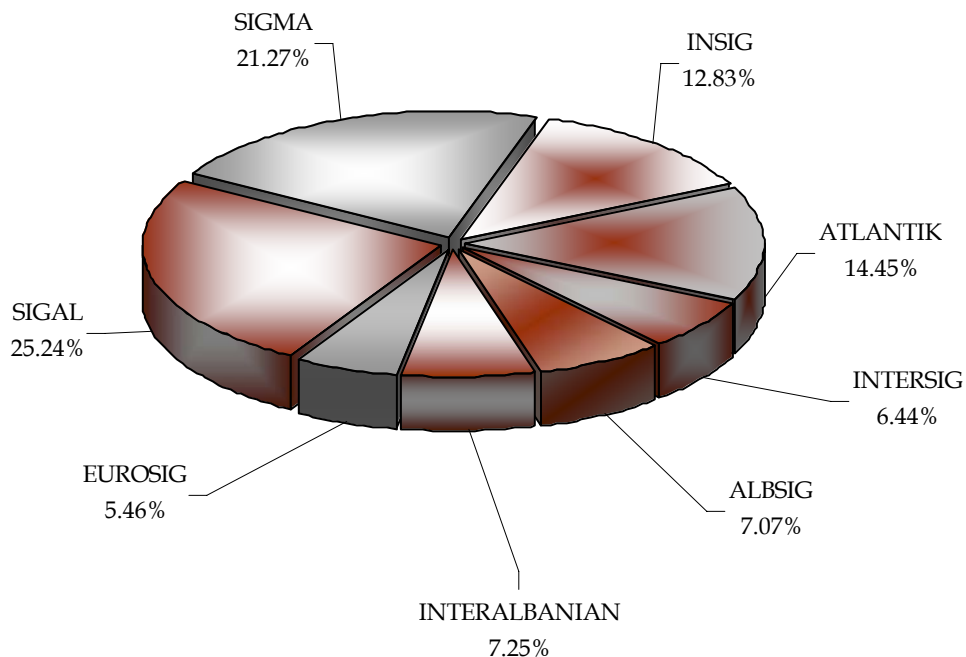
<i>Klasat e Sigurimit motorrik/ Auto insurance classes Ne 000 Leke</i>	<i>Janar-Gusht 2006/ January-August 2006</i>	<i>Janar-Gusht 2007/ January-August 2007</i>	<i>Krahاسimi / Change(%) 2007- 2006</i>
KASKO /Casco	166,717	227,516	36.47%
TPL /TPL	1,087,925	1,730,995	59.11%
Kartoni Jeshil /Green Card	437,137	548,272	25.42%
Kufitare /Border	369,563	394,006	6.61%
<b>Gjithsej /Total</b>	<b>2,061,342</b>	<b>2,900,789</b>	<b>40.72%</b>

Peshen kryesore ne te ardhurat e portofolit motorik e zune te ardhurat nga *TPL* e brendshme dhe *Kartoni Jeshil*.

Te ardhurat nga primet e sigurimit TPL gjate periudhes Janar-Gusht te vitit 2007 rezultuan ne **59.67** perqind te te ardhurave te sigurimit motorik, nga **52.78** perqind qe zinin ne te njejten periudhe te vitit te kaluar. Te ardhurat e siguruara nga kartoni jeshil zune **18.90** perqind te te ardhurave te portofolit motorik, kundrejt **21.21** perqind te te ardhurave qe i takojne te njejtes periudhe te vitit 2006. Ky portofol motorik shenoi nje rritje ne volumin e primeve te shkruara bruto ne masen **40.72** perqind krahasuar me te njejten periudhe te vitit 2006, ndersa numri i kontratave te lidhura ka nje rritje ne masen **7.51** perqind.



**Grafik 3-2: Ndarja e Tregut te Sigurimit Motorik sipas shoqerive te sigurimit ne periudhen Janar-Gusht te vitit 2007/ Market Share of Auto Insurance Companies for time period, January -August 2007.**



**Tabele 3-5:** Numri i kontratave e volumi i primeve të shkruara ne Sigurimin e detyrueshem TPL ne periudhen Janar-Gusht te vitit 2006 e 2007(sipas shoqërive të sigurimit). / The Number of Contracts and Gross Written Premium for Compulsory Insurance-TPL for time period, January -August 2006 and January -August 2007 (according to insurance companies).

Shoqëritë / Insurance company	Janar-Gusht / January-August 2006		Janar-Gusht/ January-August 2007	
	Nr. Kontratash /contracts	Primi TPL / TPL Premium (000 LEK)	Nr. Kontratash /contracts	Primi TPL / TPL Premium (000 LEK)
SIGAL	26,540	230,033	32,876	395,335
SIGMA	24,724	213,348	25,783	310,385
ATLANTIK	15,605	129,376	20,936	250,305
INSIG	17,308	182,337	15,615	194,050
ALBSIG	10,962	91,245	13,137	160,915
INTERSIG	12,271	105,493	12,053	145,384
INTERALBANIAN	10,311	87,031	12,117	142,512
EUROSIG	5,938	49,063	10,745	132,108
<b>Gjithsej /Total</b>	<b>123,659</b>	<b>1,087,925</b>	<b>143,262</b>	<b>1,730,995</b>

**Volumi i primeve të shkruara nga Sigurimi detyrueshem TPL** gjate periudhes Janar-Gusht te vitit 2007 rezultoi **1,730,995** mije leke, kundrejt **1,087,925** mije leke duke pesuar nje rritje prej **643,070** mije leke ose **59.11** perqind me shume se ne periudhen Janar-Gusht te vitit 2006.

**Tabele 3-6:** *Numri i kontratave e volumi i primeve të shkruara ne Sigurimin e detyrueshem Kartoni Jeshil në periudhen Janar-Gusht te vitit 2006 e 2007(sipas shoqërive të sigurimit)./ The Number of Contracts and Gross Written Premium Volume for Compulsory Insurance-Green Card for time period, January -August 2005 and January -August 2006 according to insurance companies.*

Shoqëritë / Insurance company	Janar-Gusht / January-August 2006		Janar-Gusht/ January-August 2007	
	Nr. Kontratash/ Contracts	Primi Karton Jeshil /Green Card Premium (000 LEK)	Nr. Kontratash/ Contracts	Primi Karton Jeshil /Green Card Premium (000 LEK)
SIGMA	8,194	121,510	10,645	199,210
SIGAL	8,280	120,215	11,451	193,485
ATLANTIK	5,135	90,890	6,066	95,417
INSIG	3,494	49,473	2,763	60,169
INTERSIG	3,753	55,048	-	-
<b>Gjithsej/Total</b>	<b>28,856</b>	<b>437,137</b>	<b>30,925</b>	<b>548,280</b>

**Volumi i primeve të shkruara nga Sigurimi detyrueshem Karton Jeshil** gjate periudhes Janar-Gusht te vitit 2007 rezultoi **548,272** mije leke, kundrejt **437,137** mije leke duke pesuar nje rritje prej **111,135** mije leke ose **25.42** perqind me shume se ne periudhen Janar-Gusht te vitit 2006.

### **I.1. SIGURIMI I PASURISE / PROPERTY INSURANCE**

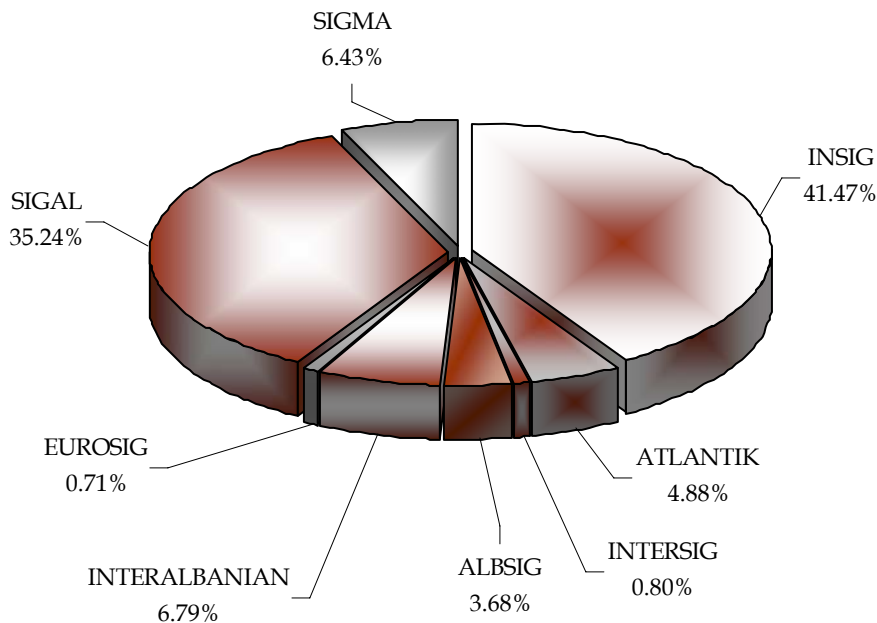
Gjate periudhes Janar-Gusht 2007 te ardhurat nga primet e portofolit te pasurise rezultuan **729,260** mije leke, kundrejt **475,002** mije leke qe i takojne te njejtës periudhe te vitit 2006, duke pesuar nje rritje ne masen **53.53** perqind. Gjate periudhes Janar-Gusht te vitit 2007 Sigurimi i Pasurise perben **19.32** perqind te te ardhurave te pergjithshme te aktivitetit sigurues Jo-Jete, nga **17.92** perqind qe ishte ne ne te njejtës periudhe te vitit te kaluar. Peshen kryesore ne portofolin e sigurimit te pasurise gjate periudhes Janar-Gusht 2007 e zuri sigurimi nga zjarri dhe forcat e natyres.

**Tabele 3-7:** *Numri i kontratave dhe volumi i primeve të shkruara sipas klasave të Sigurimit të Pasurisë gjatë muajit Janar-Gusht të vitit 2007/ The number of Contracts and Gross Written Premium Volume according to Property Insurance Classes for a period of time, January -August 2007.*

<i>Klasat e Sigurimit/Insurance classes ( Ne 000 Leke)</i>	<i>Kontrata / Contracts Janar-Gusht 2007/ January-August 2007</i>	<i>Prime/Premium Janar-Gusht 2007/ January-August 2007</i>
Sigurimi i Marines/ Marine	27	12,547
Sigurimi i Avioneve/ Aviation	6	21,523
Sigurimi nga Zjarri dhe Forcat e Natyres / Fire and Natural Perils	11,912	320,974
Sigurimi nga Vjedhja/ Burglary	60	5,957
Sigurime Inxhinjrike (CAR)/ (CAR)	133	186,811
Sigurimi i Bujqësisë dhe Blegtorisë/ Agriculture and Livestock	6	202
Sigurimi i Përgjegjesive Civile/ Civil Liability	144	55,241
Sigurimi i Garancisë/ Guarantee	18,789	72,930
Sigurimi i Pasurive të tjera/ Other Property	61	38,032
Sigurimi Mallra në transport/ Goods in transit	672	14,634
<b>Gjithsej/Total</b>	<b>31,810</b>	<b>728,851</b>

**Grafik 3-3: Ndarja e Tregut te Sigurimit te Pasurise gjate periudhes Janar-Gusht 2007/**

*Market Share of Property Insurance for time period, January-August 2007*



**I.2. SIGURIMI I AKSIDENTEVE DHE SHENDETIT  
/ACCIDENT AND HEALTH INSURANCE**

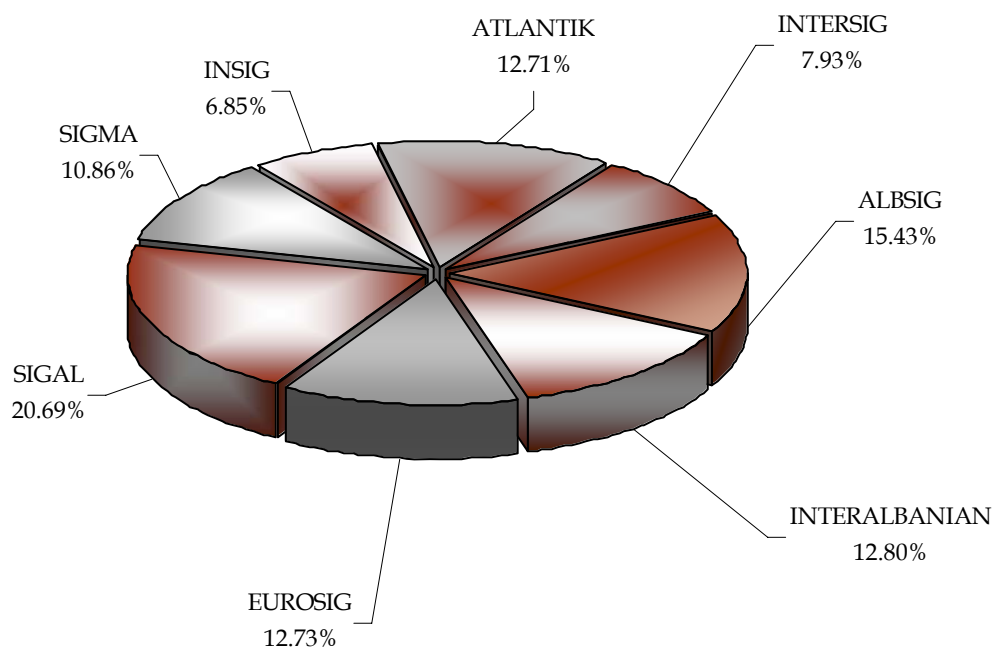
Gjate periudhes Janar-Gusht 2007, primet e shkruara nga Sigurimi i Aksidenteve dhe Shendetit rezultuan ne vleren **132,585** mije leke, kundrejt **113,851** mije leke qe i takojne periudhes Janar-Gusht te vitin 2006, ose **16.45** perqind me shume.

Sigurimi i aksidenteve dhe shendetit per periudhen Janar-Gusht 2007, zene **3.51** te te ardhurave totale te aktivitetit sigurues Jo-Jete.

**Tabele 3-8:** *Volumi i primeve te shkruara sipas klasave te Sigurimit te Aksidenteve dhe Shendetit ne periudhen Janar-Gusht 2007/ Volume of Gross Written Premium according to Accident and Health Insurance classes for the time period, January-August 2007*

<i>Klasat e Sigurimit</i>	<i>Kontrata / Contracts Janar-Gusht 2007/ January-August 2007</i>	<i>Prime/Premium Janar-Gusht 2007/ January-August 2007</i>
Aksidentepersonale/ Personal Accident	7,074	11,424
Shendeti ne udhetim/ Health in Travel	67,671	118,942
Sigurimi i detyruar i udhetareve / Compulsory Insurance for Travelers	8	2,218
<b>Gjithsej /Total</b>	<b>74,753</b>	<b>132,585</b>

**Grafik 3-4:** *Ndarja e Tregut te Sigurimit te Aksidenteve dhe Shendetit ne periudhen Janar-Gusht 2007 / Market Share of Accident and Health Insurance for time period, January-August 2007.*



## 4. Volumi i Primit në Kompanitë e Jetës / Premiums of Life insurance companies

Volumi i primeve të shkruara në sigurimin e jetës gjatë periudhës Janar-Gusht të vitit 2007 rezultoi **252,969** mijë leke, ose **6.28** përqind të totalit të primeve të shkruara, nga **187,400** mijë leke që i takojnë të njëjtes periudhe të një viti më parë, duke shënuar një rritje me **65,569** mijë leke ose **34.99** përqind.

Gjatë periudhës Janar-Gusht të vitit 2007 tregu i sigurimeve të jetës u nda ndërmjet shoqërive si më poshtë

**Tabele 4-1:** *Ndarja e tregut të sigurimit për aktivitetin e jetës në periudhën Janar- Gusht 2007,2006 / Market Share among Life Insurance Companies for time period, January-August 2007,2006.*

<i>Shoqeria/ Companies</i>	<i>Janar-Gusht 2006/ January-August 2006</i>		<i>Janar-Gusht 2007/ January-August 2007</i>	
	<i>Prime bruto/ Gross written premiums ne 000 leke</i>	<i>Pesha specifike/ Market share (%)</i>	<i>Prime bruto/ Gross written premiums ne 000 leke</i>	<i>Pesha specifike/ Market share (%)</i>
SIGAL- LIFE	62,828	33.53%	95,700	37.83%
INSIG	85,882	45.83%	93,540	36.98%
SICRED	38,690	20.65%	63,729	25.19%
<b>Gjithsej/Total</b>	<b>187,400</b>	<b>100%</b>	<b>252,969</b>	<b>100%</b>

### **4.1 Struktura e Primit ne Kompanite e Jetes / Structure of Life premiums**

Klasa e sigurimit Jeta e Kreditorit me **106,847** mije leke mbizoteron midis portofoleve te aktivitetit te Jetes. Ne vend te dyte gjendet klasa e sigurimit Jete- vdekje me **78,491** mije leke. Ne vend te trete gjendet klasa e sigurimit Jeta ne Grup me **44,211** mije leke.

Volumi i primit qe sigurojne Klasat e tjera te aktivitetit te Jetes vazhdojne te mbeten ne nivele te paperfillshme dhe per periudhen Janar-Gusht 2007.

**Tabele 4-2: Volumi i primeve te shkruara sipas klasave te Sigurimit te Jetes per periudhen Janar-Gusht te vitit 2007/ Gross Written Premium Volume according to Insurance Classes for time period, January -August 2007.**

<b>Klasat e Sigurimit/ Insurance classes</b>	<b>Kontrata/ Contracts</b>	<b>Prime / Premiums (ne 000 Leke)</b>
Jete Vdekje/ Life/Death	5,537	78,491
Kreditori/ Creditor's life	6,562	106,847
Depozitori/ Depositor's life	3	8
Jeta ne Grup/ Group Life	1,993	44,211
Jete e Kombinuar/ Combined Life	566	5,622
Jeta me Studentin/ Student's Life	187	942
Jeta dhe Shendetit ne Udhetim/ Life and Health in Travel	6,920	12,010
Nxenesi e Studenti / Pupil and Student Life	287	1,707
Administrimi i Fondeve Kolektive / Collective Funds	117	1,966
Jeta me Udhetaret/ Traveler's life	1,484	884
Jeta me kursim/ Life with saving	1	211
Cash Plan/ Cash Plan	-	-
Jeta Dhe Aksidente Sportisti/ Accident and Life (Sports)	1	9
<b>Gjithsej /Total</b>	<b>23,658</b>	<b>252,910</b>

## 5. Dëmet / Claims

Gjate periudhes Janar-Gusht te vitit 2007, demet e paguara rezultuan **930,740** mije leke, kundrejt **820,819** mije leke te se njejtës periudhe te vitit 2006, per pasoje demet e paguara kane pesuar nje rritje ne masen **13.39** perqind.

**Tabela 5-1: Demet e paguara ne Sigurimin e Detyrueshëm dhe Sigurimin Vullnetar ne vitet 2001,2002,2003 2004,2005 dhe ne periudhen Janar –Gusht 2006,2007.**

*Paid claims for Compulsory and Voluntary Insurance in the following years, 2001, 2002, 2003, 2004, 2005 and time periods, January-August 2007, January-August 2006.*

<b>Dëmet e Paguara Paid Claims</b>			
<i>Periudha/Period of time</i>	<i>Sigurimi i Detyrueshem/ Compulsory Insurance</i>	<i>Sigurimi Vullnetar/ Voluntary Insurance</i>	<i>Gjithsej/Total 000 LEK</i>
2001	635,000	101,000	736,000
2002	711,380	147,240	858,620
2003	1,095,654	211,198	1,306,852
2004	856,900	181,050	1,037,950
2005	811,626	386,806	1,198,432
2006	927,976	349,580	1,277,556
<i>Janar-Gusht 2006 /January-August 2006</i>	613,815	303,024	916,838
<i>Janar- Gusht 2007 January- August 2007</i>	601,763	328,977	930,740

Demet e paguara në sigurimin e Jetes rezultuan **33,741** mije leke, nga **7,787** mije leke qe i takojne te njejtës periudhe te vitit 2006 duke pesuar nje rritje prej **333.30** perqind.

Demet e paguara në sigurimin e Jo-Jetes rezultuan **897,000** mije leke, nga **813,032** mije leke qe i takojne te njejtës periudhe te vitit 2006 duke pesuar nje rritje prej **10.33** perqind.

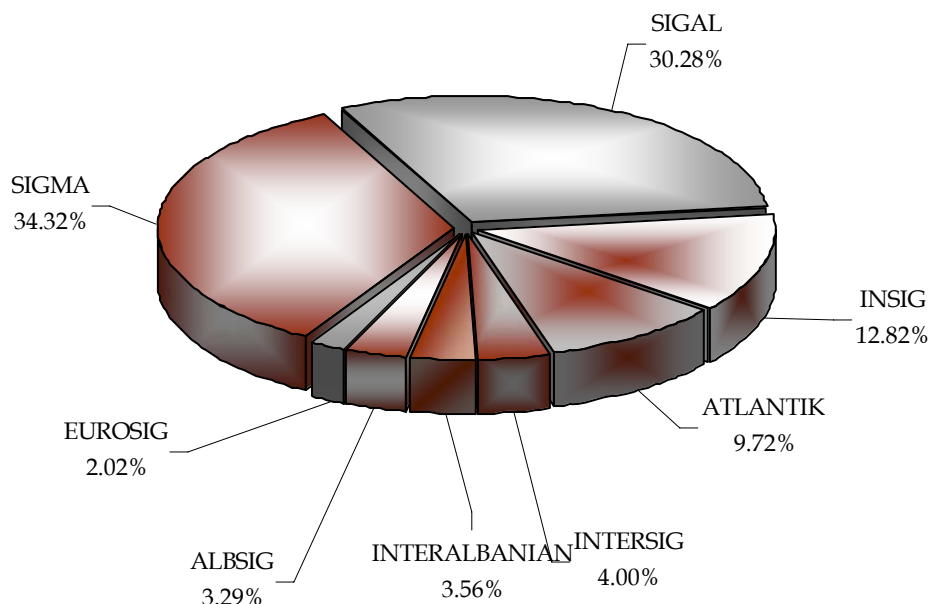
**Tabela 5- 2:** *Deme te paguara ne periudhen Janar-Gusht 2006, 2007; Sigurimi i detyrueshem dhe Sigurimi Vullnetar./ Paid claims for time period, January-August 2006 ,2007. Compulsory and Voluntary Insurance.*

<b>Deme te Paguara/ Paid Claims (në 000 Leke)</b>			
	<b>Janar-Gusht/ January-August 2006</b>	<b>Janar-Gusht/ January-August 2007</b>	<b>Krahasimi / Change(%) 2007- 2006</b>
<i>I. Sigurimi i Detyrueshem/ Compulsory insurance</i>	613,815	601,763	-1.963%
<i>II. Sigurimi Vullnetar/ Voluntary insurance</i>	303,024	328,977	8.56%
<i>II.1 Jo Jete/ Non-Life</i>	295,237	295,237	0.00%
<i>II.2 Jete/ Life</i>	7,787	33,741	333.30%
<b>Gjithsej/Total</b>	<b>916,838</b>	<b>930,740</b>	<b>1.52%</b>

**Tabela 5-3:** *Demet e paguara nga shoqerite e sigurimit qe ushtrojne aktivitetin e Jo Jetes gjate periudhes Janar-Gusht te vitit 2007,Janar-Gusht 2006 / Paid claims according to Non-Life Insurance Companies for time period, January-August 2007 ,2006.*

	<b>Janar-Gusht/ January-August 2006</b>		<b>Janar-Gusht/ January-August 2007</b>		<b>Krahasimi / Change(%) 2007- 2006</b>
	<i>Dema te paguara/ Paid claims (000) Leke</i>	<i>Pesha specifike/ Market share (%)</i>	<i>Dema te paguara/ Paid claims (000) Leke</i>	<i>Pesha specifike/ Market share (%)</i>	
SIGMA	274,935	33.82%	307,874	34.32%	0.51%
SIGAL	232,836	28.64%	271,597	30.28%	1.64%
INSIG	148,946	18.32%	115,019	12.82%	-5.50%
ATLANTIK	56,658	6.97%	87,148	9.72%	2.75%
INTERSIG	51,356	6.32%	35,855	4.00%	-2.32%
INTERALBANIAN	19,334	2.38%	31,912	3.56%	1.18%
ALBSIG	19,300	2.37%	29,519	3.29%	0.92%
EUROSIG	9,667	1.19%	18,077	2.02%	0.83%
<b>Gjithsej</b>	<b>813,032</b>	<b>100.00%</b>	<b>897,000</b>	<b>100.00%</b>	-

**Grafik 5-1:** Demet e paguara nga shoqerite e sigurimit qe ushtrojne aktivitetin e Jo Jetes gjate periudhes Janar-Gusht te vitit 2007/ Paid Claims according to Non-Life Insurance Companies for time period, January -August 2007



## 6. Dëme Jeta/Claims in Life

**Tabela 6- 1 :** Demet e paguara nga shoqerite e sigurimit qe ushtrojne aktivitetin e Jetes gjate periudhes Janar-Gusht te vitit 2007./ Paid claims according to Life Insurance Companies for time period, January 2007-August 2007.

	Janar-Gusht/January-August 2007	
	<i>Dema te paguara/ Paid claims (000) Leke</i>	<i>Pesha specifike/ Market share (%)</i>
INSIG	23,817	70.59%
SIGAL-LIFE	9,722	28.81%
SICRED	202	0.60%
<b>Gjithsej</b>	<b>33,741</b>	<b>100.00%</b>

**Shenim:**

Te dhenat statistikore jane marre nga raportimet statistikore mujore te shoqerive te sigurimit/ Statistics are taken from the monthly reports received by insurance companies.

Kursi mesatar i kembimit te muajit Gusht 2007, BSH. /  
Currency Exchange, July 2007 Central Bank of Albania

1 USD = 89.683 leke 1EURO = 122.098