



# **AUTORITETI I MBIKËQYRJES FINANCIARE**

**Buletini Statistikor  
Janar - Korrik 2007**

© 2007

**AUTORITETI I MBIKËQYRJES FINANCIARE**

**Nëse përdorni të dhëna të këtij publikimi jeni të lutur të citoni burimin.**

**Për çdo informacion të mëtejshëm, ju lutemi na kontaktoni.**

**Adresa : Rruga e “Perlat Rexhepi”, Kati II, Tiranë**

**Tel : +355-4-247148, 250686**

**Faks : 355-4-250686**

**E-mail : [amf@amf.gov.al](mailto:amf@amf.gov.al)**

**URL : [www.amf.gov.al](http://www.amf.gov.al)**

# 1. Volumi i Primeve të Shkruara Bruto /

## Gross Insurance Premiums

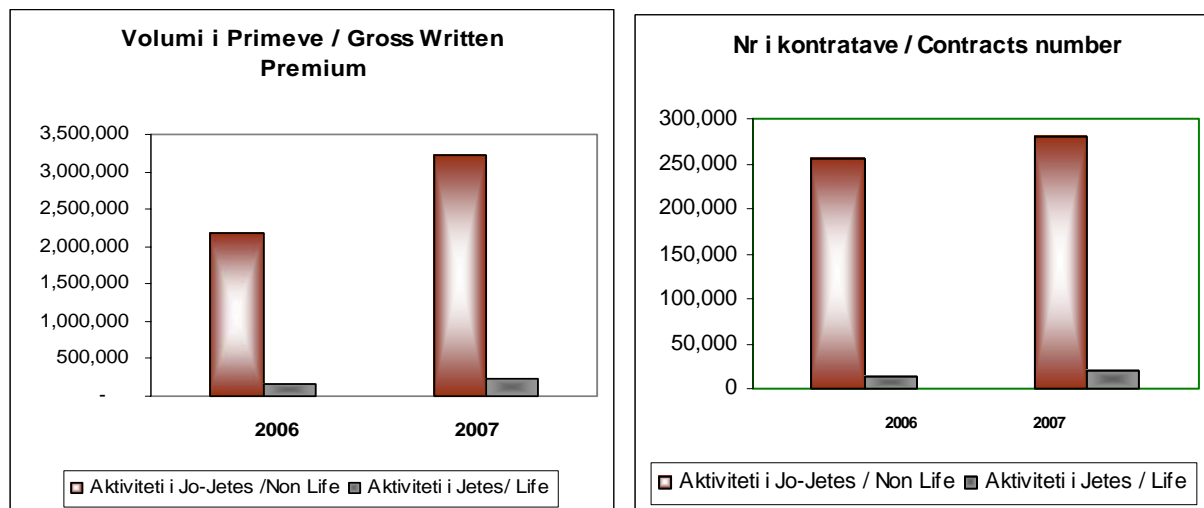
**Volumi i primeve te shkruara bruto** per periudhen Janar-Korrik 2007 rezultoi **3,443,193** mije leke kundrejt **2,340,957** mije leke ne te njejten periudhe te vitit 2006, per pasoje te ardhurat e siguruar nga primet e shkruara ne aktivitetin e sigurimeve ne kete periudhe kane pesuar nje rritje me **1,102,236** mije leke ose ne masen **47.08** perqind kundrejt te njetes periudhe te vitit 2006.

**Numri i kontratave te primeve te shkruara bruto** per periudhen Janar-Korrik 2007 rezultoi **300,310** kundrejt **267,493** krahasuar me te njejten periudhe te vitit te kaluar, duke shenuar nje rritje prej **32,818** kontrata ose **12.27** perqind me shume.

**Tabele 1-1:** *Volumi i primeve te shkruara bruto, nr i kontratave ne periudhen Janar-korrik 2006 , 2007./ The volume of gross insurance premiums ,insurance contracts January-July 2006 , 2007.*

Ne 000 Leke	Janar-Korrik 2007/ January-July 2007	Janar-Korrik 2006/ January-July 2006	Krahasimi / Change(%) 2007- 2006
<b>Volumi i Primeve te shkruara Bruto / Gross insurance premiums</b>	<b>3,443,193</b>	<b>2,340,957</b>	<b>47.08%</b>
▲ Aktiviteti i Jo-Jetes / Non-life	3,219,533	2,170,367	<b>48.34%</b>
▲ Aktiviteti i jetes / Life	223,659	170,590	<b>31.11%</b>
<b>Nr kontratave te primeve te shkruara bruto / Insurance contracts</b>	<b>300,310</b>	<b>267,493</b>	<b>12.27%</b>
▲ Aktiviteti i Jo-Jetes / Non-life	279,904	254,686	<b>9.90%</b>
▲ Aktiviteti i jetes / Life	20,406	12,807	<b>59.33%</b>

**Grafik 1-1: Volumi i primeve te shkruara bruto, nr i kontratave ne periudhen Janar-korrik 2006 , 2007/ The volume of gross insurance premiums ,insurance contracts January-July 2006 , 2007.**



**Volumi i primeve te shkruara nga portfolet e sigurimit të detyrueshëm** (përgjegjesite ndaj paleve te treta per perdoruesit e mjeteve motorrike) ne kete periudhe rezultoi **2,222,438** mije leke duke zene nje pozicion me rreth **64.55** perqind te totalit te primeve te shkruara, nga **1,492,499** mije leke qe zinte ne te njejten periudhe te vitit 2006 apo **63.76** perqind totalit te primeve te shkruara. Te dhenat e periudhes Janar-korrik 2007 tregojne se krahasuar me te njejten periudhe te vitit 2006 ne portofolin e sigurimit te detyrueshem ka nje rritje prej **729,939** mije leke ose **48.91** perqind ne realizimin e primeve te sigurimit te detyrueshem .

**Numri i kontratave te portfoleve te sigurimit te detyrueshem** ne kete periudhe rezultoi **181,667** kundrejt **166,526** krahasuar me te njejten periudhe te vitit te kaluar, duke shenuar nje rritje prej **15,142** kontrata ose **9.09** perqind me shume.

**Volumi i primeve të shkruara nga portfolet e Sigurimit vullnetar** gjate periudhes Janar-korrik te vitit 2007 rezultoi **1,220,755** mije leke, kundrejt **848,458** mije leke duke pesuar nje rritje prej **372,297** mije leke ose **43.88** perqind me shume se ne te njejten periudhe te vitit 2006, duke zene nje pozicion me rreth **35.45** perqind te totalit te primeve te shkruara, kundrejt **36.24** perqind te se njejetes periudhe te vitit 2006.

**Numri i kontratave të portfoleve te sigurimit vullnetar** ne kete periudhe rezultoi **118,643** kundrejt **100,967** krahasuar me te njejten periudhe te vitit te kaluar, duke shenuar nje rritje prej **16,920** kontrata ose **20.98** perqind me shume

**AUTORITETI I MBIKËQYRJES FINANCIARE**

**Tabele 1-2:** *Volumi i primeve te shkruara ne Sigurimin e Detyrueshëm dhe Sigurimin Vullnetar ne vitet 2001,2002,2003, 2004,2005,2006 dhe Janar-korrik 2006,2007. / Gross Written Premiums for Compulsory and Voluntary Insurance in the following years, 2001, 2002, 2003, 2004, 2005,2006 and time period from January 2007 through July 2007 .*

<b>Periudha / Period of Time</b>	<b>Sigurimi i Detyrueshem/ Compulsory Insurance</b>	<b>Sigurimi Vullnetar / Voluntary Insurance</b>	<b>Gjithsej / Total 000 Leke</b>
viti / Year 2001	2,078,500	888,500	2,967,000
viti / Year 2002	2,675,090	1,128,650	3,803,740
viti / Year 2003	2,865,330	889,750	3,755,080
viti / Year 2004	2,968,040	1,183,390	4,151,430
viti / Year 2005	2,585,843	1,440,186	4,026,029
viti / Year 2006	2,976,912	1,530,242	4,507,154
<b>Janar-Korrik 2006 / January-July 2006</b>	<b>1,492,499</b>	<b>848,458</b>	<b>2,340,957</b>
<b>Janar-Korrik 2007 / January-July 2007</b>	<b>2,222,438</b>	<b>1,220,755</b>	<b>3,443,193</b>

**Tabele 1-3:** *Numri i kontratave ne Sigurimin e Detyrueshëm dhe Sigurimin Vullnetar ne vitet 2002,2003, 2004,2005 dhe Janar-Korrik 2006,2007/. The number of contracts for Compulsory and Voluntary Insurance in the following years, 2001, 2002, 2003, 2004, 2005 and time period from January 2007 through July 2007.*

<b>Periudha / Period of Time</b>	<b>Sigurimi i Detyrueshem/ Compulsory Insurance</b>	<b>Sigurimi Vullnetar / Voluntary Insurance</b>	<b>Gjithsej / Total 000 Leke</b>
viti / Year 2001	24,183	1,257,165	1,498,995
viti / Year 2002	282,336	114,891	397,227
viti / Year 2004	299,556	132,108	431,664
viti / Year 2005	310,071	153,284	463,355
viti / Year 2006	327,013	162,738	489,751
<b>Janar-Korrik 2006 / January-July 2006</b>	<b>166,526</b>	<b>100,967</b>	<b>267,493</b>
<b>Janar-Korrik 2007 / January-July 2007</b>	<b>181,667</b>	<b>118,643</b>	<b>300,310</b>

**Tabela 1-4: Volumi i primeve te shkruara ne periudhen Janar-Korrik 2006 , 2007. Sigurimi Vullnetar / Gross Written Premium for time period, January –July 2007 and January-July 2006 for Voluntary Insurance**

<i>Aktiviteti</i>	Janar-Korrik 2006/ January-July 2006	Janar-Korrik 2007/ January-July 2007	Krahasimi / Change(%) 2007- 2006
<i>I. Aktiviteti i Jo Jetes /Non Life</i>	677,868	997,096	47.09%
<i>II. Aktiviteti i Jetes /Life</i>	170,590	223,659	31.11%
<b>Gjithsej/Total</b>	<b>848,458</b>	<b>1,220,755</b>	<b>43.88%</b>

**Tabele 1-5: Numri i kontratave ne periudhen Janar-Qershor 2006 , 2007 Sigurimi Vullnetar / The number of insurance contracts for time period, January-July2007 and January-July 2006 for Compulsory Insurance.**

<i>Aktiviteti</i>	Janar-Korrik 2006/ January-July 2006	Janar-Korrik 2007/ January-July 2007	Krahasimi / Change(%) 2007- 2006
<i>I. Aktiviteti i Jo Jetes /Non Life</i>	88,160	98,237	11.43%
<i>II. Aktiviteti i Jetes /Life</i>	12,807	20,406	59.33%
<b>Gjithsej/Total</b>	<b>100,967</b>	<b>118,643</b>	<b>17.51%</b>

## 2. Primet Mujore / Premiums per month

**Volumi i primeve te shkruara bruto per muajin korrik 2007** rezulton ne masen **707,867** mije leke duke shenuar nje rritje prej **59.01** perqind krahasuar me muajin Qershor te ketij viti.

**Sigurimi vullnetar** ne muajin Korrik kap vleren e **334,315** mije leke kundrejt **160,043** mije leke te muajit Qershor dhe shenon nje rritje **108.89** perqind.

**Volumi i primeve TPL** ne muajin Korrik arrin vleren **220,498** mije leke kundrejt **199,324** mije leke krahasuar me muajin Qershor duke shenuar nje rritje ne masen **21,173** mije leke ose **10.62** perqind me shume.

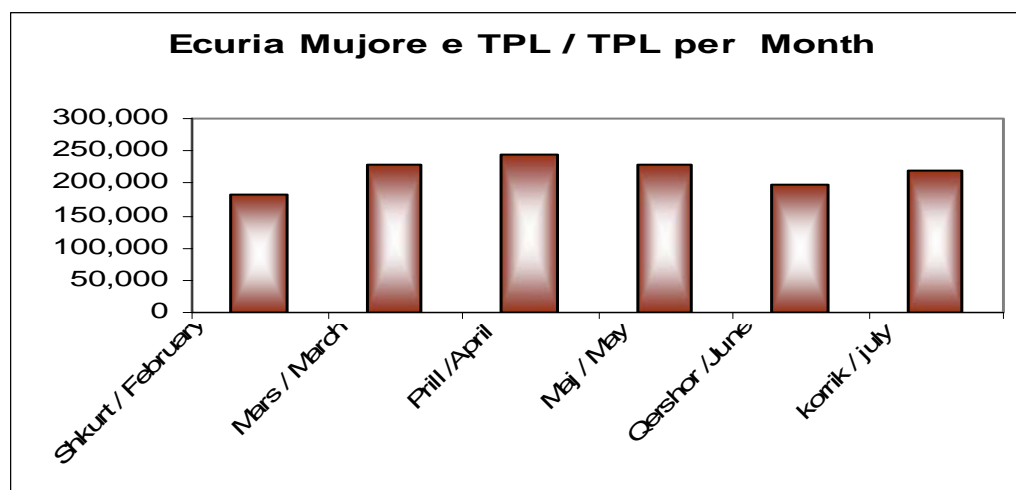
**Numri i kontratave TPL** ne muajin Korrik rezultoi **18,946** kundrejt **16,713** krahasuar me muajin Qershor, duke shenuar nje rritje prej **2,233** kontrata ose **13.36** perqind me shume.

**Tabele 2-1: Volumi i primeve te sigurimit te detyrueshem TPL per muajt :**

*Shkurt,Mars,Prill,Maj,Qershor,Korrik./ Gross Written Premiums for Compulsory insurance TPL per month February, March, April, May, June, July.*

<b>Primet (muajore) / Premiums per month ne 000 Leke</b>	<b>Shkurt/ February</b>	<b>Mars/ March</b>	<b>Prill/ April</b>	<b>Maj/ May</b>	<b>Qershor/ June</b>	<b>Korrik/ July</b>	<b>Korrik/Qershor July/June</b>
<b>Prime TPL/ TPL Premiums</b>	<b>182,203</b>	<b>229,708</b>	<b>242,994</b>	<b>229,136</b>	<b>199,324</b>	<b>220,498</b>	10.62%
Nr Kont Kontratave TPL/ TPL contracts	14,893	18,616	19,763	18,692	16,713	18,946	13.36%
Primet e Sig. te Detyrueshem/ Compulsory insurance Premiums	257,825	322,311	348,974	353,880	285,131	395,902	38.85%
<b>Totali i Primeve per te gjitha produktet/Total Premiums</b>	<b>362,267</b>	<b>483,088</b>	<b>504,120</b>	<b>484,628</b>	<b>445,174</b>	<b>707,867</b>	59.01%
Prime TPL/Totali i primeve TPL Premiums/Total Premiums	50.30%	47.55%	48.20%	47.28%	44.77%	31.15%	-
<b>Prime TPL/ Prime Sig. Detyrueshem TPL Premiums/ Compulsory insurance Premiums</b>	<b>70.67%</b>	<b>71.27%</b>	<b>69.63%</b>	<b>64.75%</b>	<b>69.91%</b>	<b>55.69%</b>	-

**Grafik 2-1: Paraqitje grafike e e ecurise mujore te produktit TPL.**



## **2.1 Volumit te Primeve TPL Qershor 2007-Qershor 2006 /Gross Written premium TPL for July 2007- July 2006**

Gjate muajit Korrik te vitit 2007 primi TPL rezultoi **220,498** mije leke, nga **140,348** mije leke qe i takojne muajit Korrik 2006, duke shenuar nje rritje me **57.11** perqind.

**Numri i kontratave TPL** ne kete periudhe rezultoi **18,946** kundrejt **11,910** krahasuar me te njejten periudhe te vitit te kaluar, duke shenuar nje rritje me **59.08** perqind.

**Tabele 2-2 : Volumit te primeve TPL Korrik 2007-Korrik 2006 /Gross written premium TPL for July 2007 July 2006**

<b>Primet (mujore) /Premiums per month ne 000 Leke</b>	<b>Korrik/ July 2006</b>	<b>Korrik/ July 2007</b>	<b>Krahasimi / Change(%) 2007- 2006</b>
<b>Prime TPL/ TPL Premiums</b>	<b>140,348</b>	<b>220,498</b>	<b>57.11%</b>
Nr Kont Kontratave TPL/ TPL contracts	11,910	18,946	<b>59.08%</b>
Primet e Sig. te Detyrueshem/ Compulsory insurance Premiums	299,739	395,902	<b>32.08%</b>
<b>Totali i Primeve per te gjitha produktet /Total Premiums</b>	<b>437,573</b>	<b>707,867</b>	<b>61.77%</b>
Prime TPL/Totali i primeve TPL Premiums/Total Premiums	<b>32.07%</b>	<b>31.15%</b>	-
<b>Prime TPL/ Prime Sig. Detyrueshem TPL Premiums/ Compulsory insurance Premiums</b>	46.82%	55.69%	-

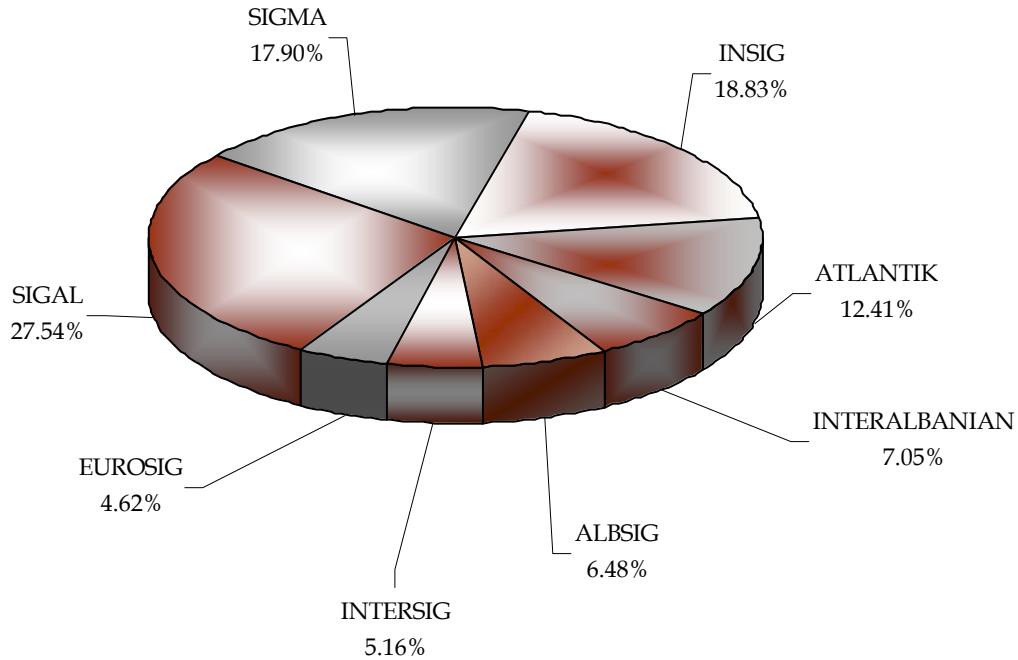
### 3. Primi i Kompanive të Jo–Jetës/ Non Life premium

Ne periudhen Janar-Korrik 2007 vlera e primit te shkruar per Kompanite e jo-jetes rezultoi **3,219,533** mije leke kundrejt **2,170,367** mije leke ne te njejten periudhe te vitit 2006,per pasoje te ardhurat e siguruara nga primet e shkruara ne aktivitetin e sigurimeve Jo-Jeta ka pesuar nje rritje me **1,049,167** mije leke ose ne masen **48.34** perqind kundrejt te njetes periudhe te vitit 2006.

**Tabele 3-1 :** *Volumi i primeve te shkruara bruto te aktivitetit te Jo-Jetes per periudhen Janar-Korrik 2007; Janar-Korrik 2006 ./ Gross Written premiums of Non- life insurance companies for time period January-July 2006, January-July 2007.*

Shoqëritë / Insurance company	Janar-Korrik / January-July 2006		Janar-Korrik/ January-July 2007	
	<i>Prime bruto/ Gross written premiums</i> <i>ne 000 leke</i>	<i>Pesha specifike/ Market share</i> <i>(%)</i>	<i>Prime bruto/ Gross written premiums</i> <i>ne 000 leke</i>	<i>Pesha specifike/ Market share</i> <i>(%)</i>
SIGAL	614,200	28.30%	886,819	27.54%
INSIG	345,815	15.93%	606,175	18.83%
SIGMA	397,391	18.31%	576,401	17.90%
ATLANTIK	270,711	12.47%	399,661	12.41%
INTERALBANIAN	167,010	7.70%	226,915	7.05%
ALBSIG	127,916	5.89%	208,721	6.48%
INTERSIG	186,171	8.58%	166,111	5.16%
EUROSIG	61,151	2.82%	148,729	4.62%
<b>Gjithsej/Total</b>	<b>2,170,365</b>	<b>100%</b>	<b>3,219,533</b>	<b>100%</b>

**Grafik 3-1:** *Ndarja e Tregut te Sigurimit sipas shoqerive te sigurimit qe ushtrojne aktivitetin e Jo-Jetes ne periudhen Janar-Korrik 2007/ Market share among Non-Life insurance companies in January-July 2006, January-July 2007.*



### **3.1 Struktura e Primit në Kompanitë e Jo-Jetë** */Structure of Non-Life premiums*

**Volumi i primeve te shkruara nga portfolet e sigurimit të detyrueshëm** (pergjegjesite ndaj paleve te treta per perdoruesit e mjeteve motorrike) ne kete periudhe rezultoi **2,222,438** mije leke, nga **1,492,499** mije leke qe zinte ne te njejten periudhe te vitit 2006. Ne periudhen Janar-Korrik 2007 volumi i primit te sigurimit te detyrueshem ze rreth **69.03** perqind te totalit te primeve te shkruara te Jo-Jetes. Ne periudhen Janar-korrik 2006 kjo vlere perben **68.77** perqind totalit te primeve te shkruara te Jo-Jetes te atij viti. Te dhenat e periudhes Janar-Korrik 2007 tregojne se krahasuar me te njejten periudhe te vitit 2006 ne portofolin e sigurimit te detyrueshem ka nje rritje prej **729,939** mije ose **48.91** perqind me shume.

**Numri i kontratave te portfoleve te sigurimit te detyrueshem** ne kete periudhe rezultoi **181,667** kundrejt **166,526** krahasuar me te njejten periudhe te vitit te kaluar, duke shenuar nje rritje prej **15,142** kontrata ose **9.09** perqind me shume.

**Tabele 3-2:** *Volumi i primeve te shkruara ne periudhen Janar-Korrik 2007;Janar-Korrik 2006 Sigurimi i Detyrueshëm sipas shoqerive te sigurimit/ Gross Written Premium for time period, January-July 2007 and January-July 2006 for Compulsory Insurance.*

Shoqëritë / Insurance company	Janar-Korrik / January-July 2006		Janar-Korrik / January-July 2007	
	<i>Prime bruto/ Gross written premiums</i> <i>ne 000 leke</i>	<i>Pesha specifike/ Market share (%)</i>	<i>Prime bruto/ Gross written premiums</i> <i>ne 000 leke</i>	<i>Pesha specifike/ Market share (%)</i>
SIGAL	348,800	23.37%	564,850	25.42%
SIGMA	324,905	21.77%	493,715	22.22%
ATLANTIK	218,268	14.62%	327,685	14.74%
INSIG	200,547	13.44%	271,562	12.22%
ALBSIG	96,286	6.45%	155,131	6.98%
INTERSIG	163,165	10.93%	149,701	6.74%
INTERALBANIAN	91,153	6.11%	135,350	6.09%
EUROSIG	49,375	3.31%	124,444	5.60%
<i>Gjithsej /Total</i>	<i>1,492,499</i>	<i>100.00%</i>	<i>2,222,438</i>	<i>100.00%</i>

Volumi i primeve të shkruara nga portofolet e Sigurimit vullnetar te aktivitetit Jo-Jete gjate periudhes Janar-Korrik te vitit 2007 rezultoi **997,096** mije leke, kundrejt **677,868** mije leke duke pesuar nje rritje prej **319,228** mije leke ose **47.09** perqind me shume se ne te njejten periudhe te vitit 2006.

Vlera e primit te sigurimit vullnetar Jo-Jete ze rreth **30.97** perqind te totalit te primeve te shkruara te aktivitetit Jo-Jete, kundrejt **31.23** perqind te se njejtes periudhe te vitit 2006.

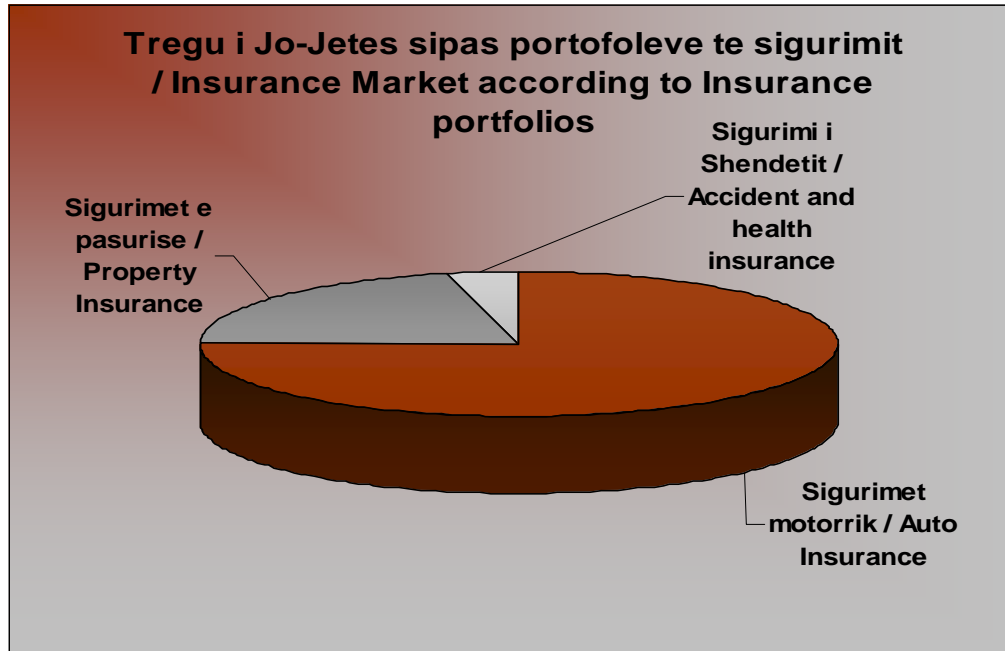
Numri i kontratave të portofoleve te sigurimit vullnetar Jo-Jete ne kete periudhe rezultoi **98,237** kundrejt **88,160** krahasuar me te njejten periudhe te vitit te kaluar, duke shenuar nje rritje prej **10,077** kontrata ose **11.43** perqind me shume.

**Tabele 3-3:** *Volumi i primeve te shkruara ne periudhen Janar-Korrik 2007; Janar-Korrik 2006; Sigurimi Vullnetar sipas shoqerive te sigurimit te Jo-Jetes/ Gross Written Premium for time period, January-July 2007 and January-July 2006 for Voluntary Insurance-Non Life..*

Shoqëritë / Insurance company	Janar-korrik / January-July 2006		Janar-Korrik/ January-July 2007	
	<i>Prime bruto/ Gross written premiums</i> <i>ne 000 leke</i>	<i>Pesha specifike/ Market share (%)</i>	<i>Prime bruto/ Gross written premiums</i> <i>ne 000 leke</i>	<i>Pesha specifike/ Market share (%)</i>
INSIG	145,268	21.43%	334,613	33.56%
SIGAL	265,400	39.15%	321,970	32.29%
INTERALBANIAN	75,858	11.19%	91,565	9.18%
SIGMA	72,486	10.69%	82,686	8.29%
ATLANTIK	52,444	7.74%	71,977	7.22%
ALBSIG	31,631	4.67%	53,589	5.37%
EUROSIG	11,775	1.74%	24,285	2.44%
INTERSIG	23,006	3.39%	16,411	1.65%
<i>Gjithsej</i>	<b>677,868</b>	<b>100.00%</b>	<b>997,096</b>	<b>100.00%</b>

3.1.a. *Struktura e Primit të Jo-Jetës sipas portofoleve te sigurimit*

*/Structure of premiums in Non Life according insurance portfolios.*



Ne periudhen Janar-Korrik te vitit 2007 primet e shkruara ne portofolin motorrik rezultuan **2,417,590** mije leke, kundrejt **1,639,689** mije leke qe i takojne te njejtës periudhe te vitit 2006, duke pesuar nje rritje prej **777,902** mije leke ose **47.44** perqind.

Primet e shkruara te sigurimit motorrik zene peshen kryesore te aktivitetit sigurues Jo-Jete dhe perbejne **75.09** perqind te te ardhurave te tij.

Portofoli motorrik eshte i orientuar drejt Sigurimit të detyrueshëm TPL, **62.44** perqind e portofolit perbehet nga ky lloj sigurimi.

Siguracioni i Pasurise eshte i dyte per nga rendesia ne segmentin e Jo-Jetes ai perben **20.88** perqind te tij.

Dhe vetem **3.65** perqind te te ardhurave te aktivitetit Jo-Jete sigurohen nga portofoli i sigurimit te shendetit.

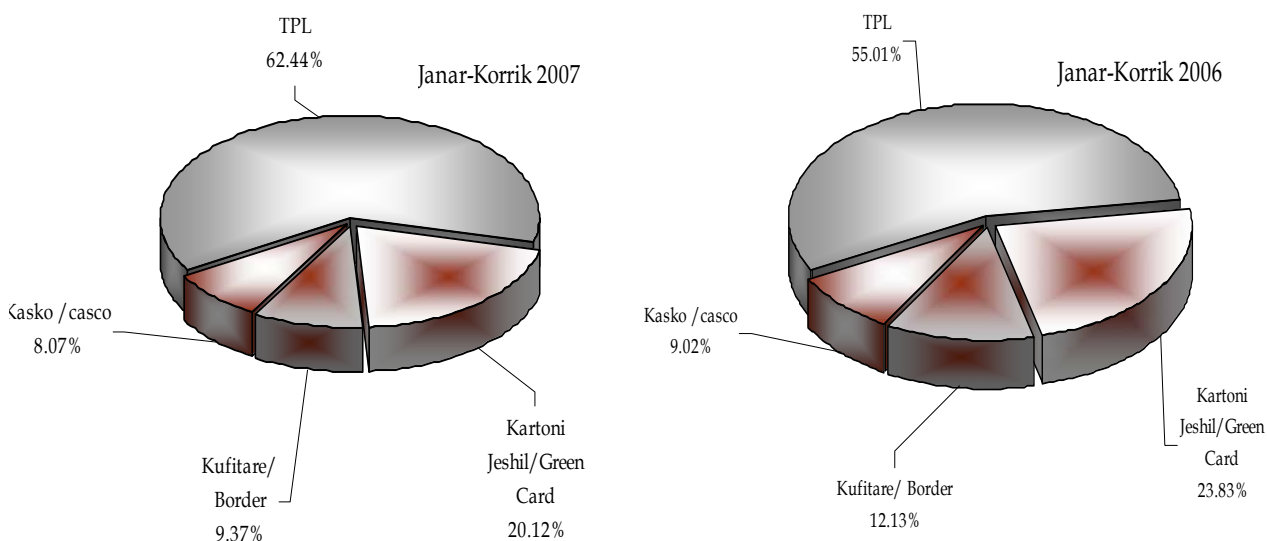
**SIGURIMET MOTORIKE/ AUTO INSURANCE**

**Tabele 3-4:** *Volumi i primeve te shkruara sipas klasave te Sigurimeve Motorrike per periudhen Janar-Korrik 2006,2007./ Written Premium Volume according Auto Insurance Classes for time period, January –July 2007 and January -July 2006.*

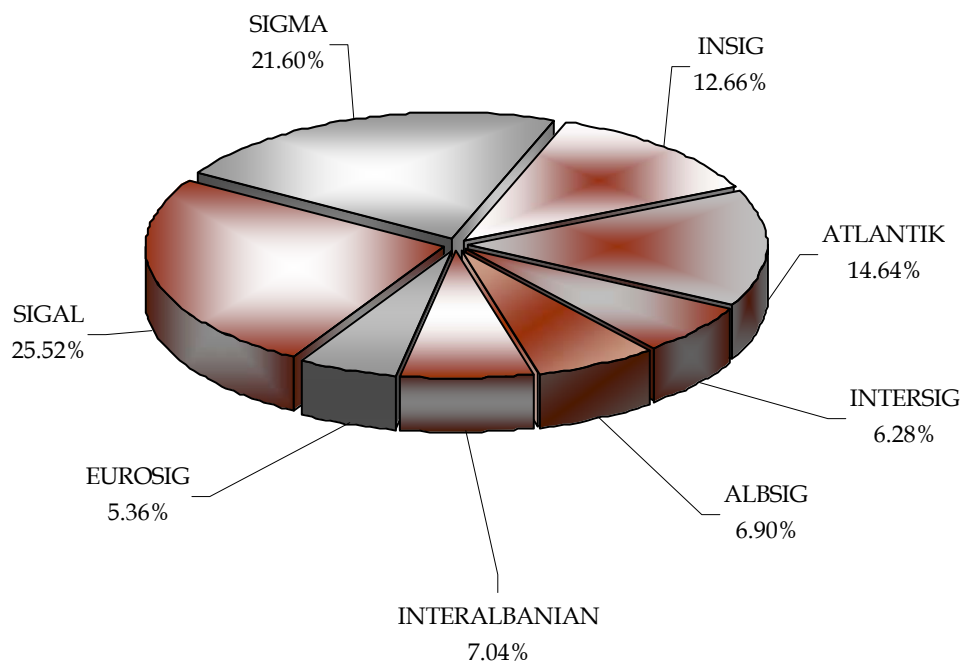
<i>Klasat e Sigurimit motorrik/ Auto insurance classes Ne 000 Leke</i>	<i>Janar-Korrik 2006/ January-July 2006</i>	<i>Janar-Korrik 2007/ January-July 2007</i>	<i>Krahasimi / Change(%) 2007- 2006</i>
KASKO /Casco	147,189	195,152	32.59%
TPL /TPL	897,263	1,509,586	68.24%
Kartoni Jeshil /Green Card	<b>388,670</b>	<b>486,301</b>	25.12%
Kufitare /Border	197,894	226,551	14.48%
<b>Gjithsej /Total</b>	<b>1,631,016</b>	<b>2,417,590</b>	48.23%

Peshen kryesore ne te ardhurat e portofolit motorrik e zune te ardhurat nga *TPL* e brendshme dhe *Kartoni Jeshil*.

Te ardhurat nga primet e sigurimit TPL gjate periudhes Janar-Korrik te vitit 2007 rezultuan ne **62.44** perqind te te ardhurave te sigurimit motorrik, nga **55.01** perqind qe zinin ne te njejten periudhe te vitit te kaluar. Te ardhurat e siguruara nga kartoni jeshil zune **20.12** perqind te te ardhurave te portofolit motorrik, kundrejt **23.83** perqind te te ardhurave qe i takojne te njejtës periudhe te vitit 2006. Ky portofol motorrik shenoi nje rritje ne volumin e primeve te shkruara bruto ne masen **47.44** perqind krahasuar me te njejten periudhe te vitit 2006, ndersa numri i kontratave te lidhura ka nje rritje ne masen **8.16** perqind.



**Grafik 3-2:** *Ndarja e Tregut te Sigurimit Motorik sipas shoqerive te sigurimit ne periudhen Janar-Korrik te vitit 2007/ Market Share of Auto Insurance Companies for time period, January -July 2007.*



**Tabele 3-5:** Numri i kontratave e volumi i primeve të shkruara ne Sigurimin e detyrueshem TPL ne periudhen Janar-Korrik te vitit 2006 e 2007(sipas shoqërive të sigurimit). / The Number of Contracts and Gross Written Premium for Compulsory Insurance-TPL for time period, January -July 2006 and January -July 2007 (according to insurance companies).

Shoqëritë / Insurance company	Janar-korrik / January-July 2006		Janar-korrik/ January-July 2007	
	Nr. Kontratash /contracts	Primi TPL / TPL Premium (000 LEK)	Nr. Kontratash /contracts	Primi TPL / TPL Premium (000 LEK)
SIGAL	23,549	194,000	28,620	346,339
SIGMA	21,377	172,623	22,593	273,812
ATLANTIK	14,231	112,858	18,173	218,227
INSIG	13,322	132,847	14,009	174,513
ALBSIG	9,888	78,425	11,122	137,183
INTERSIG	10,784	87,515	10,458	127,130
INTERALBANIAN	9,415	76,347	10,095	119,187
EUROSIG	5,402	42,649	9,142	113,194
<i>Gjithsej /Total</i>	<b>107,968</b>	<b>897,263</b>	<b>124,212</b>	<b>1,509,585</b>

**Volumi i primeve të shkruara nga Sigurimi detyrueshem TPL** gjate periudhes Janar-Korrik te vitit 2007 rezultoi **1,509,586** mije leke, kundrejt **897,263** mije leke duke pesuar nje rritje prej **612,323** mije leke ose **68.24** perqind me shume se ne periudhen Janar-Korrik te vitit 2006.

**Tabele 3-6:** *Numri i kontratave e volumi i primeve të shkruara ne Sigurimin e detyrueshem Kartoni Jeshil në periudhen Janar-Korrik te vitit 2006 e 2007(sipas shoqërive të sigurimit)./ The Number of Contracts and Gross Written Premium Volume for Compulsory Insurance-Green Card for time period, January -July 2005 and January - July 2006 according to insurance companies.*

	Janar-korrik / January-July 2006		Janar-korrik/ January-July 2007	
Shoqëritë / Insurance company	Nr. Kontratash/ Contracts	Primi Karton Jeshil /Green Card Premium (000 LEK)	Nr. Kontratash/ Contracts	Primi Karton Jeshil /Green Card Premium (000 LEK)
SIGMA	6,600	105,350	10,645	176,930
SIGAL	6,976	105,790	9,748	171,250
ATLANTIK	4,424	83,431	4,646	85,116
INSIG	3,167	42,547	2,371	53,014
INTERSIG	3,340	51,552	-	-
<i>Gjithsej/Total</i>	<b>24,507</b>	<b>388,670</b>	<b>27,410</b>	<b>486,310</b>

**Volumi i primeve të shkruara nga Sigurimi detyrueshem Karton Jeshil** gjate periudhes Janar-Korrik te vitit 2007 rezultoi **486,310** mije leke, kundrejt **388,670** mije leke duke pesuar nje rritje prej **97,631** mije leke ose **25.12** perqind me shume se ne periudhen Janar-Korrik te vitit 2006.

### **I.1. SIGURIMI I PASURISE / PROPERTY INSURANCE**

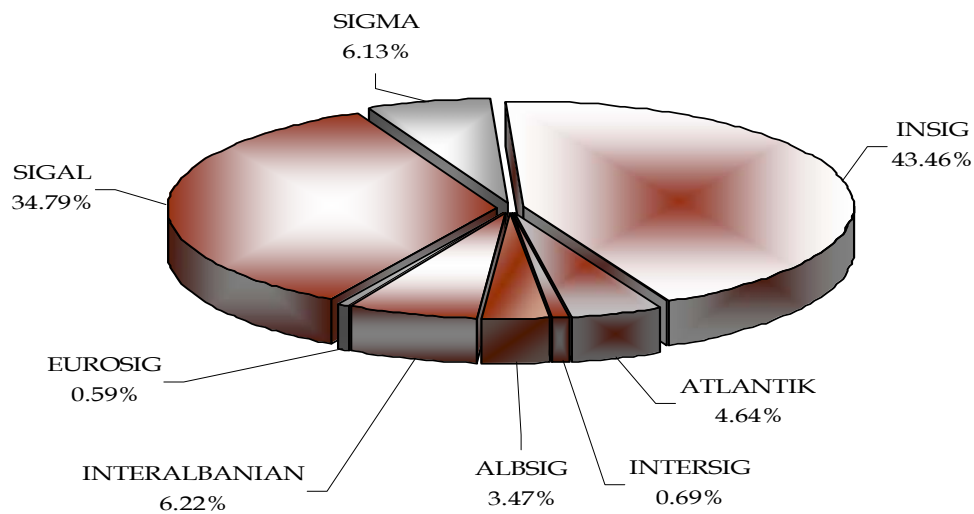
Gjate periudhes Janar-Korrik 2007 te ardhurat nga primet e portofolit te pasurise rezultuan **672,241** mije leke, kundrejt **431,161** mije leke qe i takojne te njejtës periudhe te vitit 2006, duke pesuar nje rritje ne masen **55.91** perqind. Gjate periudhes Janar-Korrik te vitit 2007 Sigurimi i Pasurise perben **20.88** perqind te te ardhurave te pergjithshme te aktivitetit sigurues Jo-Jete, nga **19.87** perqind qe ishte ne ne te njejtën periudhe te vitit te kaluar. Peshen kryesore ne portofolin e sigurimit te pasurise gjate periudhes Janar-Korrik 2007 e zuri sigurimi nga zjarri dhe forcat e natyres si dhe sigurimi i garancise.

**Tabele 3-7:** *Numri i kontratave dhe volumi i primeve të shkruara sipas klasave të Sigurimit të Pasurisë gjatë muajit Janar-Korrik të vitit 2007/ The number of Contracts and Gross Written Premium Volume according to Property Insurance Classes for a period of time, January -July 2007.*

<i>Klasat e Sigurimit/Insurance classes ( Ne 000 Leke)</i>	<i>Kontrata / Contracts Janar-korrik 2007/ January-July 2007</i>	<i>Prime/Premium Janar-korrik 2007/ January-July 2007</i>
Sigurimi i Marines/ Marine	24	11,445
Sigurimi i Avioneve/ Aviation	5	18,402
Sigurimi nga Zjarri dhe Forcat e Natyres / Fire and Natural Perils	10,474	292,360
Sigurimi nga Vjedhja/ Burglary	50	5,199
Sigurime Inxhinjrike (CAR)/ (CAR)	105	183,505
Sigurimi i Bujqësisë dhe Blegtorisë/ Agriculture and Livestock	6	202
Sigurimi i Pergjegjesive Civile/ Civil Liability	141	52,159
Sigurimi i Garancise/ Guarantee	15,122	58,546
Sigurimi i Pasurive të tjera/ Other Property	57	37,404
Sigurimi Mallra në transport/ Goods in transit	572	13,019
<b><i>Gjithsej/Total</i></b>	<b>26,556</b>	<b>672,241</b>

**Grafik 3-3: Ndarja e Tregut te Sigurimit te Pasurise gjate periudhes Janar-korrik 2007/**

*Market Share of Property Insurance for time period, January-July 2007*



**I.2. SIGURIMI I AKSIDENTEVE DHE SHENDETIT  
/ACCIDENT AND HEALTH INSURANCE**

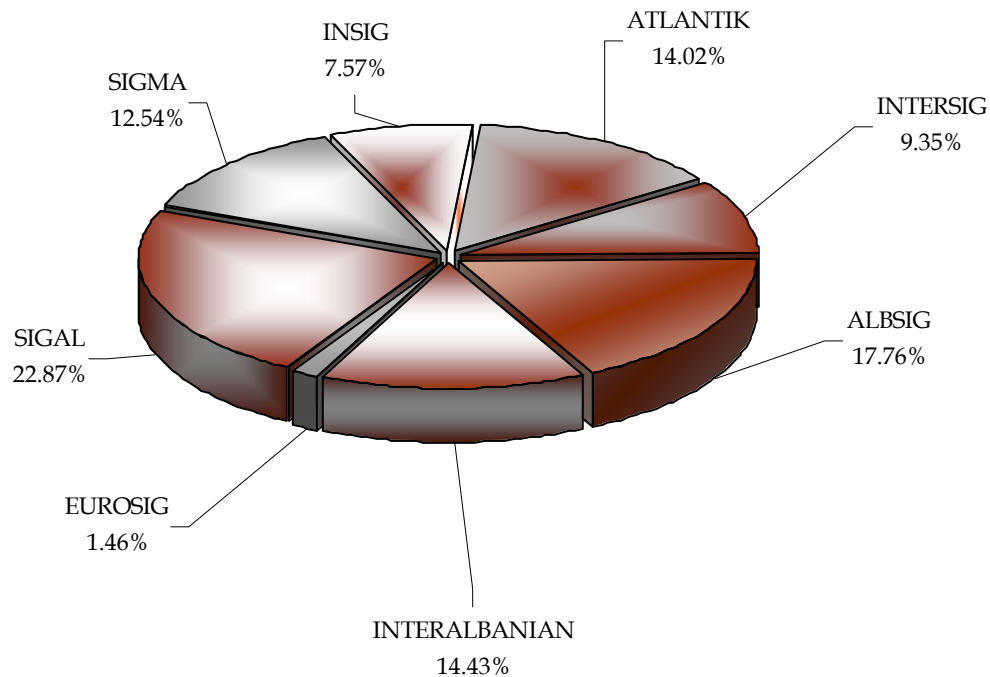
Gjate periudhes Janar-Korrik 2007, primet e shkruara nga Sigurimi i Aksidenteve dhe Shendetit rezultuan ne vleren **117,547** mije leke, kundrejt **99,517** mije leke qe i takojne periudhes Janar-Korrik te vitin 2006, ose **18.12** perqind me shume.

Sigurimi i aksidenteve dhe shendetit per periudhen Janar-Korrik 2007, zene **3.65** te te ardhurave totale te aktivitetit sigurues Jo-Jete.

**Tabele 3-8:** *Volumi i primeve te shkruara sipas klasave te Sigurimit te Aksidenteve dhe Shendetit ne periudhen Janar-Korrik 2007/ Volume of Gross Written Premium according to Accident and Health Insurance classes for the time period, January-July 2007*

<i>Klasat e Sigurimit</i>	<i>Kontrata / Contracts Janar-korrik 2007/ January-July 2007</i>	<i>Prime/Premium Janar-korrik 2007/ January-July 2007</i>
Aksidentepersonale/ Personal Accident	6,147	9,646
Shendeti ne udhetim/ Health in Travel	60,673	105,898
Sigurimi i detyruar i udhetareve / Compulsory Insurance for Travelers	8	2,003
<b>Gjithsej /Total</b>	<b>66,828</b>	<b>117,547</b>

**Grafik 3-4:** *Ndarja e Tregut te Sigurimit te Aksidenteve dhe Shendetit ne periudhen Janar-Korrik 2007 / Market Share of Accident and Health Insurance for time period, January-July 2007.*



## 4. Volumi i Primit në Kompanitë e Jetës / Premiums of Life insurance companies

Volumi i primeve të shkruara në sigurimin e jetës gjatë periudhës Janar-Korrik të vitit 2007 rezultoi **223,659** mijë leke, ose **6.50** përqind të totalit të primeve të shkruara, nga **170,590** mijë leke që i takojnë të njëjtes periudhe të një viti më parë, duke shënuar një rritje me **53,069** mijë leke ose **31.11** përqind.

Gjatë periudhës Janar-Korrik të vitit 2007 tregu i sigurimeve të jetës u nda ndërmjet shoqërive si më poshtë

**Tabela 4-1:** *Ndarja e tregut të sigurimit për aktivitetin e jetës në periudhën Janar- korrik 2007,2006 / Market Share among Life Insurance Companies for time period, January-July 2007,2006.*

<i>Shoqëria/ Companies</i>	<i>Janar-korrik/ January-July 2006</i>		<i>Janar-korrik / January-July 2007</i>	
	<i>Prime bruto/ Gross written premiums</i> <i>ne 000 leke</i>	<i>Pesha specifike/ Market share (%)</i>	<i>Prime bruto/ Gross written premiums</i> <i>ne 000 leke</i>	<i>Pesha specifike/ Market share (%)</i>
INSIG	81,050	47.51%	87,082	38.94%
SIGAL- LIFE	55,108	32.30%	81,450	36.42%
SICRED	34,433	20.18%	55,128	24.65%
<b><i>Gjithsej/Total</i></b>	<b>170,590</b>	<b>100%</b>	<b>223,659</b>	<b>100%</b>

#### **4.1 Struktura e Primit ne Kompanite e Jetes / Structure of Life premiums**

Klasa e sigurimit Kreditori me **94,674** mije leke mbizoteron midis siguracioneve te aktivitetit te Jetes. Ne vend te dyte gjendet klasa e sigurimit Jete- vdekje me **66,336** mije leke. Ne vend te trete gjendet klasa e sigurimit Jeta ne Grup me **42,034** mije leke.

Volumi i primit qe sigurojne Klasat e tjera te aktivitetit te Jetes vazhdojne te mbeten ne nivele te paperfillshme dhe per periudhen Janar-Korrik 2007

**Tabele 4-2: Volumi i primeve te shkruara sipas klasave te Sigurimit te Jetes per periudhen Janar-Korrik te vitit 2007/ Gross Written Premium Volume according to Insurance Classes for time period, January -July 2007.**

<b>Klasat e Sigurimit/ Insurance classes</b>	<b>Kontrata/ Contracts</b>	<b>Prime / Premiums (ne 000 Leke)</b>
Jete Vdekje/ Life/Death	4,625	66,336
Kreditori/ Creditor's life	5,820	94,674
Depozitori/ Depositor's life	3	8
Jeta ne Grup/ Group Life	1,821	42,034
Jete e Kombinuar/ Combined Life	565	5,670
Jeta me Studentin/ Student's Life	28	198
Jeta dhe Shendeti ne Udhetim/ Life and Health in Travel	5,890	10,084
Nxenesi e Studenti / Pupil and Student Life	254	1,690
Administrimi i Fondeve Kolektive / Collective Funds	117	1,966
Jeta me Udhetaret/ Traveler's life	1,281	779
Jeta me kursim/ Life with saving	1	211
Cash Plan/ Cash Plan	-	-
Jeta Dhe Aksidente Sportisti/ Accident and Life (Sports)	1	9
<b>Gjithsej /Total</b>	<b>20,406</b>	<b>223,659</b>

## 5. Dëmet / Claims

Gjate periudhes Janar-korrik te vitit 2007, demet e paguara rezultuan **852,980** mije leke, kundrejt **745,633** mije leke te se njejtës periudhe te vitit 2006, per pasoje demet e paguara kane pesuar nje rritje ne masen **14.40** perqind.

**Tabela 5-1: Demet e paguara ne Sigurimin e Detyrueshëm dhe Sigurimin Vullnetar ne vitet 2001,2002,2003 2004,2005 dhe ne periudhen Janar –Korrik 2006,2007.**

*Paid claims for Compulsory and Voluntary Insurance in the following years, 2001, 2002, 2003, 2004, 2005 and time periods, January-July 2007, January-July 2006.*

<b>Dëmet e Paguara Paid Claims</b>			
<i>Periudha/Period of time</i>	<i>Sigurimi i Detyrueshem/ Compulsory Insurance</i>	<i>Sigurimi Vullnetar/ Voluntary Insurance</i>	<i>Gjithsej/Total 000 LEK</i>
2001	635,000	101,000	736,000
2002	711,380	147,240	858,620
2003	1,095,654	211,198	1,306,852
2004	856,900	181,050	1,037,950
2005	811,626	386,806	1,198,432
2006	927,976	349,580	1,277,556
<i>Janar-Korrik 2006 /January-July 2006</i>	553,284	192,349	745,633
<i>Janar-Korrik 2007 January-July 2007</i>	541,446	311,535	852,980

Demet e paguara në sigurimin e Jetes rezultuan **29,011** mije leke, nga **7,501** mije leke qe i takojne te njejtës periudhe te vitit 2006 duke pesuar nje rritje prej **286.78** perqind.

Demet e paguara në sigurimin e Jo-Jetes rezultuan **823,969** mije leke, nga **738,132** mije leke qe i takojne te njejtës periudhe te vitit 2006 duke pesuar nje rritje prej **11.63** perqind.

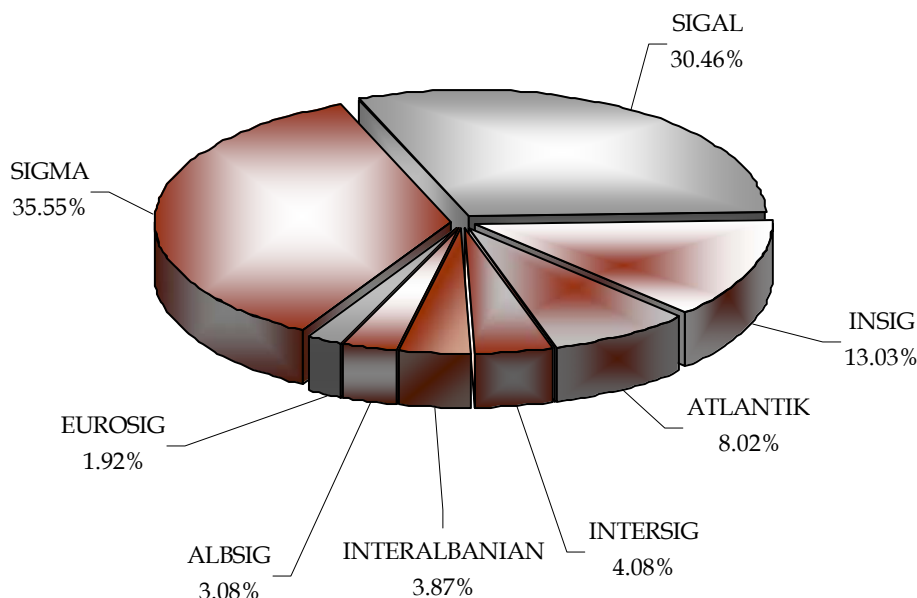
**Tabela 5- 2: Deme te paguara ne periudhen Janar-Qershor 2006, 2007; Sigurimi i detyrueshem dhe Sigurimi Vullnetar./ Paid claims for time period, January-July 2006 ,2007. Compulsory and Voluntary Insurance.**

<b>Deme te Paguara/ Paid Claims (në 000 Leke)</b>			
	<b>Janar-korrik/ January-July 2006</b>	<b>Janar-korrik/ January-July 2007</b>	<b>Krahasimi / Change(%) 2007- 2006</b>
<i>I. Sigurimi i Detyrueshem/ Compulsory insurance</i>	553,284	541,446	-2.14%
<b>II. Sigurimi Vullnetar/ Voluntary insurance</b>	<b>192,349</b>	<b>311,535</b>	<b>61.96%</b>
<i>II.1 Jo Jete/ Non-Life</i>	184,848	282,523	52.84%
<i>II.2 Jete/ Life</i>	7,501	29,011	286.78%
<b>Gjithsej/Total</b>	<b>745,633</b>	<b>852,980</b>	<b>14.40%</b>

**Tabela 5-3: Demet e paguara nga shoqerite e sigurimit qe ushtrojne aktivitetin e Jo Jetes gjate periudhes Janar-Korrik te vitit 2007,Janar-Korrik 2006 / Paid claims according to Non-Life Insurance Companies for time period, January-July 2007 ,2006.**

	<b>Janar-Korrik / January-July 2006</b>		<b>Janar-Korrik / January-July 2007</b>		
	<i>Dema te paguara/ Paid claims (000) Leke</i>	<i>Pesha specifike/ Market share (%)</i>	<i>Dema te paguara/ Paid claims (000) Leke</i>	<i>Pesha specifike/ Market share (%)</i>	
<b>Shoqëritë/Insurance company</b>					<b>Krahasimi / Change(%) 2007- 2006</b>
SIGMA	244,915	33.18%	292,886	35.55%	<b>2.37%</b>
SIGAL	219,364	29.72%	250,967	30.46%	<b>0.74%</b>
INSIG	136,618	18.51%	107,399	13.03%	<b>-5.47%</b>
ATLANTIK	53,190	7.21%	66,044	8.02%	<b>0.81%</b>
INTERSIG	45,666	6.19%	33,605	4.08%	<b>-2.11%</b>
INTERALBANIAN	15,776	2.14%	31,912	3.87%	<b>1.74%</b>
ALBSIG	15,073	2.04%	25,353	3.08%	<b>1.03%</b>
EUROSIG	7,531	1.02%	15,802	1.92%	<b>0.90%</b>
<b>Gjithsej</b>	<b>738,133</b>	<b>100.00%</b>	<b>823,968</b>	<b>100.00%</b>	<b>—</b>

**Grafik 5-1:** Demet e paguara nga shoqerite e sigurimit qe ushtrojne aktivitetin e Jo Jetes gjate periudhes Janar-Korrik te vitit 2007/ Paid Claims according to Non-Life Insurance Companies for time period, January -July 2007



## 6. Dëme Jeta/Claims in Life

**Tabela 6- 1 :** Demet e paguara nga shoqerite e sigurimit qe ushtrojne aktivitetin e Jetes gjate periudhes Janar-Korrik te vitit 2007./ Paid claims according to Life Insurance Companies for time period, January 2006-November 2006.

	Janar-Korrik/January-July 2007	
	<i>Dema te paguara/ Paid claims (000) Leke</i>	<i>Pesha specifike/ Market share (%)</i>
INSIG	22,086	76.13%
SIGAL-LIFE	6,819	23.51%
SICRED	106	0.36%
<b>Gjithsej</b>	<b>29,011</b>	<b>100.00%</b>

**Shenim:**

Te dhenat statistikore jane marre nga raportimet statistikore mujore te shoqerive te sigurimit/ Statistics are taken from the monthly reports received by insurance companies.

Kursi mesatar i kembimit te muajit Qershor 2007, BSH. /  
Currency Exchange, July 2007 Central Bank of Albania

1 USD = 93.35 leke 1EURO = 126.04