



AUTORITETI I MBIKËQYRJES FINANCIARE

**Buletini Statistikor
Janar – Qershor 2007**

© 2007

AUTORITETI I MBIKËQYRJES FINANCIARE

Nëse përdorni të dhëna të këtij publikimi jeni të lutur të citoni burimin.

Për çdo informacion të mëtejshëm, ju lutemi na kontaktoni.

Adresa : Rruga e “Perlat Rexhepi”, Kati II, Tiranë

Tel : +355-4-247148, 250686

Faks : 355-4-250686

E-mail : amf@amf.gov.al

URL : www.amf.gov.al

1. Volumi i Primeve të Shkruara Bruto

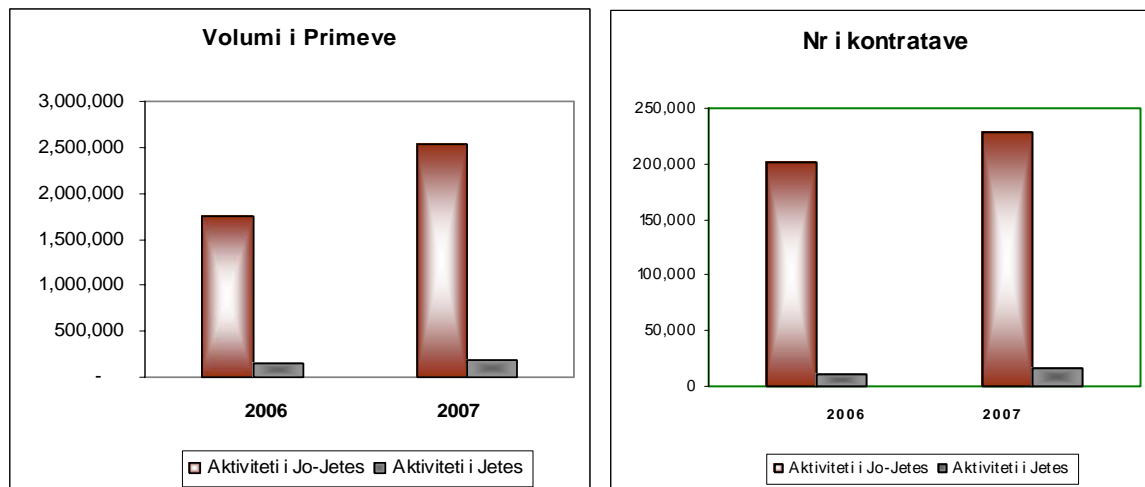
Volumi i primeve te shkruara bruto per periudhen Janar-Qershor 2007 rezultoi **2,716,513** mije leke kundrejt **1,906,611** mije leke ne te njejten periudhe te vitit 2006, per pasoje te ardhurat e siguruar nga primet e shkruara ne aktivitetin e sigurimeve ne kete periudhe kane pesuar nje rritje me **809,902** mije leke ose ne masen **42.48** perqind kundrejt te njejtes periudhe te vitit 2006.

Numri i kontratave te primeve te shkruara bruto per periudhen Janar-Qershor 2007 rezultoi **244,569** kundrejt **212,909** krahasuar me te njejten periudhe te vitit te kaluar, duke shenuar nje rritje prej **31,661** kontrata ose **14.87** perqind me shume.

Tabele 1-1: Volumi i primeve te shkruara bruto, nr i kontratave ne periudhen Janar-Qershor 2006 , 2007.

Ne 000 Leke	Janar-Qershor 2007	Janar-Qershor 2006	Krahasimi 2007- 2006
Volumi i Primeve te shkruara Bruto	2,716,513	1,906,611	42.48%
▲ Aktiviteti i Jo-Jetes	2,531,101	1,758,349	43.95%
▲ Aktiviteti i jetes	185,413	148,263	25.06%
Nr kontratave te primeve te shkruara bruto	244,569	212,909	14.87%
▲ Aktiviteti i Jo-Jetes	227,539	202,082	12.60%
▲ Aktiviteti i jetes	17,030	10,827	57.29%

Grafik 1-1: Volumi i primeve te shkruara bruto, nr i kontratave ne periudhen Janar-Qershor 2006 , 2007



Volumi i primeve te shkruara nga portfolet e sigurimit të detyrueshëm (përgjegjesite ndaj paleve te treta per perdoruesit e mjeteve motorrike) ne kete periudhe rezultoi **1,827,573** mije leke duke zene nje pozicion me rreth **67.28** perqind te totalit te primeve te shkruara, nga **1,194,475** mije leke qe zinte ne te njejten periudhe te vitit 2006 apo **62.65** perqind totalit te primeve te shkruara. Te dhenat e periudhes Janar-Qershor 2007 tregojne se krahasuar me te njejten periudhe te vitit 2006 ne portofolin e sigurimit te detyrueshem ka nje rritje prej **633,099** mije leke ose **53.00** perqind ne realizimin e primeve te sigurimin e detyrueshem .

Numri i kontratave te portofoleve te sigurimit te detyrueshem ne kete periudhe rezultoi **147,004** kundrejt **132,264** krahasuar me te njejten periudhe te vitit te kaluar, duke shenuar nje rritje prej **14,741** kontrata ose **11.14** perqind me shume.

Volumi i primeve të shkruara nga portfolet e Sigurimit vullnetar gjate periudhes Janar-Qershor te vitit 2007 rezultoi **888,940** mije leke, kundrejt **712,137** mije leke duke pesuar nje rritje prej **176,803** mije leke ose **24.83** perqind me shume se ne te njejten periudhe te vitit 2006, duke zene nje pozicion me rreth **32.72** perqind te totalit te primeve te shkruara, kundrejt **37.35** perqind te se njejtës periudhe te vitit 2006.

Numri i kontratave të portofoleve te sigurimit vullnetar ne kete periudhe rezultoi **97,565** kundrejt **80,645** krahasuar me te njejten periudhe te vitit te kaluar, duke shenuar nje rritje prej **16,920** kontrata ose **20.98** perqind me shume

Tabele 1-2: *Volumi i primeve te shkruara ne Sigurimin e Detyrueshëm dhe Sigurimin Vullnetar ne vitet 2001,2002,2003, 2004,2005 dhe Janar-Qershor 2006,2007.*

<i>Periudha</i>	<i>Sigurimi i Detyrueshem</i>	<i>Sigurimi Vullnetar</i>	<i>Gjithsej 000 Leke</i>
<i>viti 2001</i>	2,078,500	888,500	2,967,000
<i>viti 2002</i>	2,675,090	1,128,650	3,803,740
<i>viti 2003</i>	2,865,330	889,750	3,755,080
<i>viti 2004</i>	2,968,040	1,183,390	4,151,430
<i>viti 2005</i>	2,585,843	1,440,186	4,026,029
<i>viti 2006</i>	2,976,912	1,530,242	4,507,154
Janar-Qershor 2006	1,194,475	712,137	1,906,611
Janar-Qershor 2007	1,827,573	888,940	2,716,513

Tabela 1-3: Numri i kontratave ne Sigurimin e Detyrueshëm dhe Sigurimin Vullnetar ne vitet 2002,2003, 2004,2005 dhe Janar-Qershor 2006,2007.

Periudha	Sigurimi i Detyrueshem	Sigurimi Vullnetar	Gjithsej 000 Leke
viti 2001	24,183	1,257,165	1,498,995
viti 2002	282,336	114,891	397,227
viti 2004	299,556	132,108	431,664
viti 2005	310,071	153,284	463,355
viti 2006	327,013	162,738	489,751
Janar-Qershor 2006	132,264	80,645	212,909
Janar-Qershor 2007	147,004	97,565	244,569

Tabela 1-4: Volumi i primeve te shkruara ne periudhen Janar-Qershor 2006 , 2007. Sigurimi Vullnetar

Aktiviteti	Janar-Qershor 2006 ne 000 leke	Janar-Qershor 2007 ne 000 leke	Krahasimi 2007- 2006
I. Aktiviteti i Jo Jetes	563,874	703,527	24.77%
II. Aktiviteti i Jetes	148,263	185,413	25.06%
Gjithsej	712,137	888,940	24.83%

Tabela 1-5: Numri i kontratave ne periudhen Janar-Qershor 2006 , 2007 Sigurimi Vullnetar

Aktiviteti	Janar-Qershor 2006 ne 000 leke	Janar-Qershor 2007 ne 000 leke	Krahasimi 2007-2006
I. Aktiviteti i Jo Jetes	69,818	80,535	15.35%
II. Aktiviteti i Jetes	10,827	17,030	57.29%
Gjithsej	80,645	97,565	20.98%

2. Primet Mujore

Volumi i primeve te shkruara bruto per muajin Qershor 2007 rezulton ne masen **445,174** mije leke duke shenuar nje ulje prej 8.14 perqind krahasuar me muajin Maj te ketij viti.

Sigurimi vullnetar ne muajin Qershor kap vleren e **160,044** mije leke kundrejt **168,321** mije leke te muajit Maj dhe shenon nje ulje **4.92** perqind.

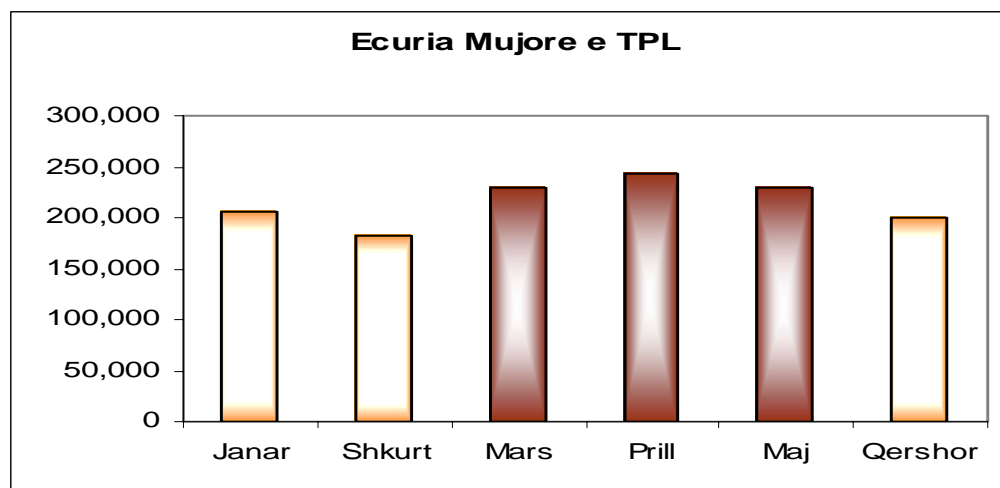
Volumi i primeve TPL ne muajin Qershor arrin vleren **199,324** mije leke kundrejt **229,136** mije leke krahasuar me muajin Maj, duke shenuar nje ulje ne masen **29,812** mije leke ose 13.01 perqind me pak.

Numri i kontratave TPL ne muajin Qershor rezultoi **16,713** kundrejt 18,692 krahasuar me muajin Maj, duke shenuar nje ulje prej **1,979** kontrata ose **10.59** perqind me pak

Tabele 2-1: Volumi i primeve te sigurimit te detyrueshem TPL per muajit, Dhjetor,Janar,Shkurt ,Mars,Prill,Maj.

Primet (mujore) ne 000 Leke	Janar	Shkurt	Mars	Prill	Maj	Qershor	Qershor/ Maj
Prime TPL	205,723	182,203	229,708	242,994	229,136	199,324	-13.01%
Nr Kont Nr Kontratave TPL	16,589	14,893	18,616	19,763	18,692	16,713	-10.59%
Primet e Sig. te Detyrueshem	295,313	257,825	322,311	348,974	353,880	285,131	-19.43%
Totali i Primeve per te gjitha produktet	436,625	362,267	483,088	504,120	484,628	445,174	-8.14%
Prime TPL/Totali i primeve	47.12%	50.30%	47.55%	48.20%	47.28%	44.77%	
Prime TPL/ Prime Sig. detyrueshem	69.66%	70.67%	71.27%	69.63%	64.75%	69.91%	

Grafik 2-1: Paraqitje grafike e e ecurise mujore te produktit TPL.



2.1 Krahasim i Volumit te Primeve TPL Qershor 2007-Qershor 2006

Gjate muajit Qershor te vitit 2007 primi TPL rezultoi **199,324** mije leke, nga **104,210** mije leke qe i takojne muajit Qershor 2006, duke shenuar nje rritje me **91.27** perqind.

Numri i kontratave TPL ne kete periudhe rezultoi **16,713** kundrejt 8,915 krahasuar me te njejten periudhe te vitit te kaluar, duke shenuar nje rritje me **87.47** perqind.

Tabele 2-2 : Krahasim i volumit te primeve TPL Qershor 2007-Qershor 2006

Primet (mujore) ne 000 Leke	Qershor 2006	Qershor 2007	Krahasimi 2007- 2006
Prime TPL (ne 000 leke)	104,210	199,324	91.27%
Nr Kontratave TPL	8,915	16,713	87.47%
Primet e Sig. te Detyrueshem	166,720	285,131	71.02%
Totali i Primeve per te gjitha produktet	312,545	445,174	42.44%
Prime TPL/Totali i primeve	33.34%	44.77%	-
Prime TPL/ Prime Sig. detyrueshem	62.51%	69.91%	-

3. Primi i Kompanive të Jo–Jetës

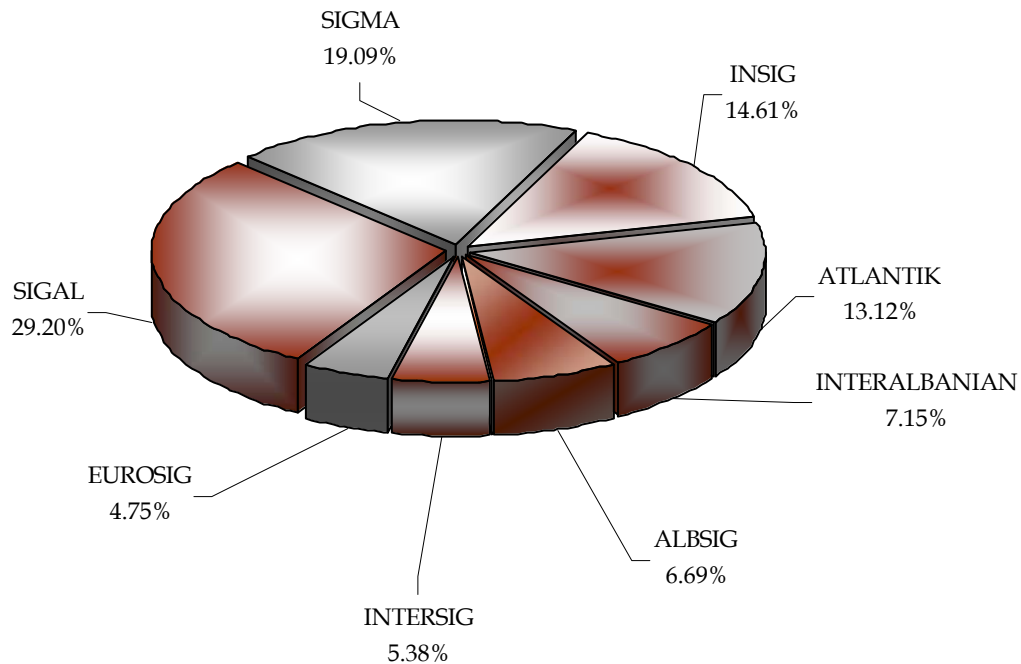
Ne periudhen Janar-Qershor 2007 vlera e primit te shkruar per Kompanite e jo-jetes rezultoi **2,531,101** mije leke kundrejt **1,758,349** mije leke ne te njejten periudhe te vitit 2006,per pasoje te ardhurat e siguruar nga primet e shkruara ne aktivitetin e sigurimeve Jo-Jeta ka pesuar nje rritje me **772,752** mije leke ose ne masen **43.95** perqind kundrejt te njejtes periudhe te vitit 2006.

Peshen me te madhe te kesaj rritje e mban Shoqeria Sigal me **237,290** mije leke,me shume se viti i kaluar. Jo te gjitha kompanite kane arritur objektivin e rritjes se primit, Shoqeria Intersig ka ulur primet e saj me **11,268** mije leke ,kompanite si Sigal,Sigma, Albsig,Atlantik dhe Eurosig kane arritur te rrisin dhe pjesen e tyre te tregut. Ndersa kompanite e tjera kane humbur pjese tregu.

Tabele 3-1 : *Volumi i primeve te shkruara bruto te aktivitetit te Jo-Jetes per periudhen Janar-Qershor 2007; Janar-Qershor 2006 .*

Shoqëritë	Janar-Qershor 2006		Janar-Qershor 2007	
	<i>Prime bruto ne 000 leke</i>	<i>Pesha specifike ne %</i>	<i>Prime bruto ne 000 leke</i>	<i>Pesha specifike ne %</i>
SIGAL	501,697	28.53%	738,987	29.20%
SIGMA	324,991	18.48%	483,209	19.09%
INSIG	268,892	15.29%	369,885	14.61%
ATLANTIK	230,031	13.08%	332,109	13.12%
INTERALBANIAN	138,643	7.88%	181,089	7.15%
ALBSIG	99,791	5.68%	169,240	6.69%
INTERSIG	147,518	8.39%	136,250	5.38%
EUROSIG	46,786	2.66%	120,331	4.75%
<i>Gjithsej</i>	1,758,349	100%	2,531,101	100%

Grafik 3-1: *Ndarja e Tregut te Sigurimit sipas shoqerive te sigurimit qe ushtrojne aktivitetin e Jo-Jetes ne periudhen Janar-Qershor 2007*



3.1 Struktura e Primit në Kompanitë e Jo-Jetës

Volumi i primeve te shkruara nga portfolet e sigurimit të detyrueshëm (përgjegjesite ndaj paleve te treta per perdoruesit e mjeteve motorrike) ne kete periudhe rezultoi **1,827,573** mije leke, nga **1,194,475** mije leke qe zinte ne te njejten periudhe te vitit 2006. Ne periudhen Janar- Qershor 2007 volumi i primit te sigurimit te detyrueshem ze rreth **72.20** perqind te totalit te primeve te shkruara te Jo-Jetes. Ne periudhen Janar-Qershor 2006 kjo vlere perben **67.93** perqind totalit te primeve te shkruara te Jo-Jetes te atij viti. Te dhenat e periudhes Janar-Qershor 2007 tregojne se krahasuar me te njejten periudhe te vitit 2006 ne portofolin e sigurimit te detyrueshem ka nje rritje prej **633,099** mije ose **53.00** perqind me shume.

Numri i kontratave te portofoleve te sigurimit te detyrueshem ne kete periudhe rezultoi **147,004** kundrejt **132,264** krahasuar me te njejten periudhe te vitit te kaluar, duke shenuar nje rritje prej **14,741** kontrata ose **11.14** perqind me shume.

Tabele 3-2: Volumi i primeve te shkruara ne periudhen Janar-Qershor 2007; Janar-Qershor 2006 Sigurimi i Detyrueshëm sipas shoqerive te sigurimit

Shoqëritë	Janar-Qershor 2006		Janar-Qershor 2007	
	Prime bruto ne 000 leke	Pesha specifike ne %	Prime bruto ne 000 leke	Pesha specifike ne %
SIGAL	278,718	23.33%	470,929	25.77%
SIGMA	262,724	21.99%	410,609	22.47%
ATLANTIK	185,984	15.57%	270,717	14.81%
INSIG	147,976	12.39%	222,471	12.17%
ALBSIG	76,616	6.41%	125,063	6.84%
INTERSIG	128,905	10.79%	122,126	6.68%
INTERALBANIAN	74,770	6.26%	104,857	5.74%
EUROSIG	38,781	3.25%	100,801	5.52%
Gjithsej	1,194,475	100.00%	1,827,573	100.00%

Volumi i primeve të shkruara nga portfolet e Sigurimit vullnetar te aktivitetit

Jo-Jete gjate periudhes Janar-Qershor te vitit 2007 rezultoi **703,527** mije leke, kundrejt **563,874** mije leke duke pesuar nje rritje prej **139,653** mije leke ose **24.77** perqind me shume se ne te njejten periudhe te vitit 2006.


Vlera e primit te sigurimit vullnetar Jo-Jete ze rreth **27.80** perqind te totalit te primeve te shkruara te aktivitetit Jo-Jete, kundrejt **32.07** perqind te se njejtës periudhe te vitit 2006.

Numri i kontratave të portofoleve të sigurimit vullnetar Jo-Jete në këtë periudhë rezultoi **80,535** kundrejt **69,818** krahasuar me të njëjten periudhë të vitit të kaluar, duke shënuar një rritje prej **10,717** kontrata ose **15.35** përqind më shumë.

Tabele 3-3: *Volumi i primeve të shkruara në periudhën Janar-Qershor 2007; Janar-Qershor 2006; Sigurimi Vullnetar sipas shoqërive të sigurimit të Jo-Jetes*

Shoqëritë	Janar-Qershor 2006		Janar-Qershor 2007	
	<i>Prime bruto në 000 leke</i>	<i>Pesha specifike në %</i>	<i>Prime bruto në 000 leke</i>	<i>Pesha specifike në %</i>
SIGAL	222,979	39.58%	268,059	38.10%
INSIG	120,916	21.46%	147,414	20.95%
INTERALBANIAN	63,873	11.34%	76,231	10.84%
SIGMA	61,772	10.96%	72,600	10.32%
ATLANTIK	44,047	7.82%	61,392	8.73%
ALBSIG	23,174	4.11%	44,177	6.28%
EUROSIG	8,005	1.42%	19,530	2.78%
INTERSIG	18,613	3.30%	14,124	2.01%
<i>Gjithsej</i>	563,379	100.00%	703,527	100.00%

3.1.a. Struktura e Primit të Jo-Jetës sipas portofoleve të sigurimit



Ne periudhen Janar-Qershor te vitit 2007 primet e shkruara ne portofolin motorik rezultuan **1,994,862** mije leke, kundrejt **1,316,797** mije leke qe i takojne te njejtës periudhe te vitit 2006, duke pesuar nje rritje prej **678,065** mije leke ose **51.49** perqind.

Primet e shkruara te sigurimit motorik zene peshen kryesore te aktivitetit sigurues Jo-Jete dhe perbejne **78.81** perqind te te ardhurave te tij.

Portofoli motorik eshte i orientuar drejt Sigurimit të detyrueshëm TPL, **64.62** perqind e portofolit perbehet nga ky lloj sigurimi.

Siguracioni i Pasurise eshte i dyte per nga rendesia ne segmentin e Jo-Jetes ai perben **16.77** perqind te tij.

Dhe vetem **3.94** perqind te te ardhurave te aktivitetit Jo-Jete sigurohen nga portofoli i sigurimit te shendetit.

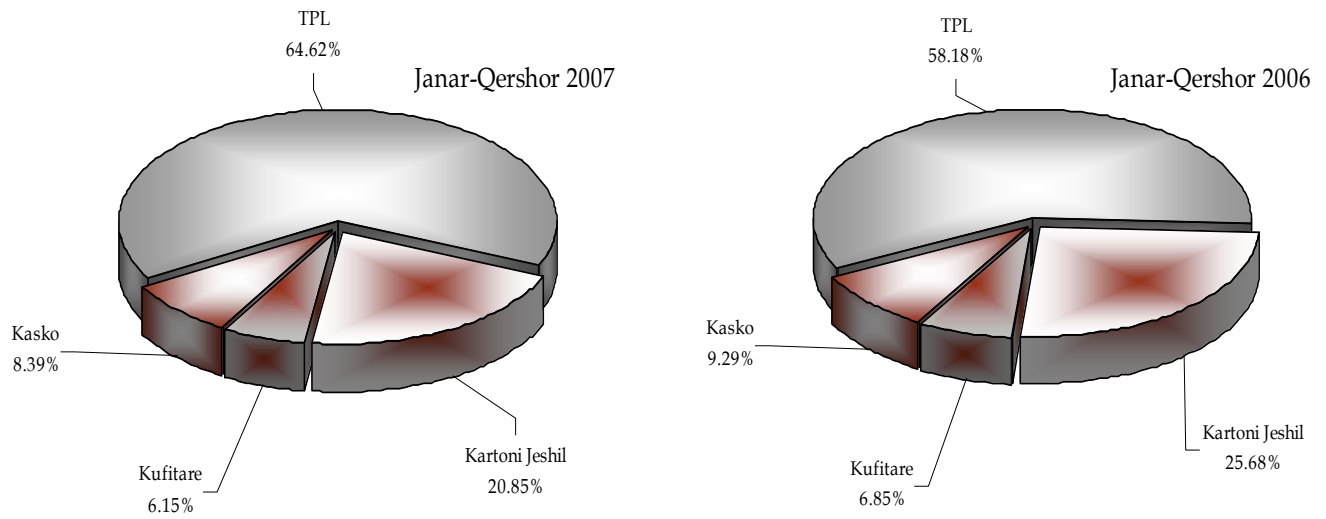
SIGURIMET MOTORIKE

Tabele 3-4: Volumi i primeve te shkruara sipas klasave te Sigurimeve Motorrike per periudhen Janar-Qershor 2006,2007.

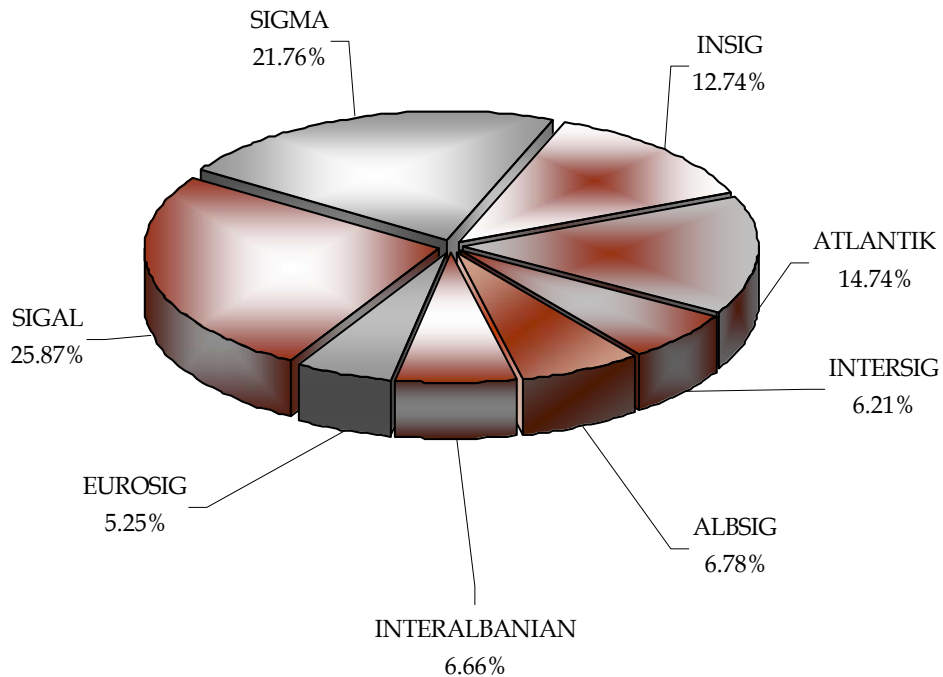
<i>Klasat e Sigurimit motorrik Ne 000 Leke</i>	<i>Janar-Qershor 2006</i>	<i>Janar-Qershor 2007</i>	<i>Krahasimi 2007-2006</i>
KASKO	122,322	167,288	36.76%
TPL	766,138	1,289,088	68.26%
Kartoni Jeshil	338,129	415,864	22.99%
Kufitare	90,208	122,621	35.93%
Gjithsej	1,316,797	1,994,862	51.49%

Peshen kryesore ne te ardhurat e portofolit motorik e zune te ardhurat nga *TPL* e brendshme dhe *Kartonit Jeshil*.

Te ardhurat nga primet e sigurimit TPL gjate periudhes Janar-Qershor te vitit 2007 rezultuan ne **64.62** perqind te te ardhurave te sigurimit motorik, nga **58.18** perqind qe zinin ne te njejtën periudhe te vitit te kaluar. Te ardhurat e siguruara nga kartoni jeshil zune **20.85** perqind te te ardhurave te portofolit motorik, kundrejt **25.68** perqind te te ardhurave qe i takojne te njejtës periudhe te vitit 2006. Ky portofol motorik shenoi nje rritje ne volumin e primeve te shkruara bruto ne masen **51.49** perqind krahasuar me te njejtën periudhe te vitit 2006, ndersa numri i kontratave te lidhura ka nje rritje ne masen **9.86** perqind.



Grafik 3-2: Ndarja e Tregut te Sigurimit Motorik sipas shoqerive te sigurimit ne periudhen Janar-Qershor te vitit 2007



Tabele 3-5: *Numri i kontratave e volumi i primeve të shkruara ne Sigurimin e detyrueshem TPL ne periudhen Janar-Qershor te vitit 2006 e 2007 (sipas shoqërive të sigurimit)*

Shoqëria	Janar-Qershor 2006		Janar-Qershor 2007	
	Nr. Kontratash	Primi TPL (000 LEK)	Nr. Kontratash	Prime TPL (000 LEK)
SIGAL	21,097	165,351	24,463	298,450
SIGMA	20,004	156,765	19,331	235,867
ATLANTIK	13,102	99,596	15,268	184,593
INSIG	10,527	99,466	12,335	154,261
ALBSIG	9,028	68,242	9,269	115,237
INTERSIG	9,587	73,267	8,928	109,715
INTERALBANIAN	8,683	67,827	8,073	96,079
EUROSIG	4,793	35,625	7,599	94,885
Gjithsej	96,821	766,138	105,266	1,289,088

Volumi i primeve të shkruara nga Sigurimi detyrueshem TPL gjate periudhes Janar-Qershor te vitit 2007 rezultoi **1,289,088** mije leke, kundrejt **766,138** mije leke duke pesuar nje rritje prej **522,950** mije leke ose **68.26** perqind me shume se ne periudhen Janar-Qershor te vitit 2006.

Tabele 3-6: *Numri i kontratave e volumi i primeve të shkruara ne Sigurimin e detyrueshem Kartoni Jeshil në periudhen Janar-Qershor te vitit 2006 e 2007(sipas shoqërive të sigurimit)*

Shoqëria	Janar-Qershor 2006		Janar-Qershor 2007	
	Nr. Kontratash	Primi Karton Jeshil (000 LEK)	Nr. Kontratash	Primi Karton Jeshil (000 LEK)
SIGMA	5,274	90,583	8,566	151,207
SIGAL	5,637	90,410	7,795	146,615
ATLANTIK	3,769	76,080	3,831	72,921
INSIG	2,811	36,717	1,974	45,121
INTERSIG	2,692	44,339	-	-
Gjithsej	20,183	338,129	22,166	415,864

Volumi i primeve të shkruara nga Sigurimi detyrueshem Karton Jeshil gjate periudhes Janar-Qershor te vitit 2007 rezultoi **415,864** mije leke, kundrejt **338,129** mije leke duke pesuar nje rritje prej **77,735** mije leke ose **22.99** perqind me shume se ne periudhen Janar-Qershor te vitit 2006.

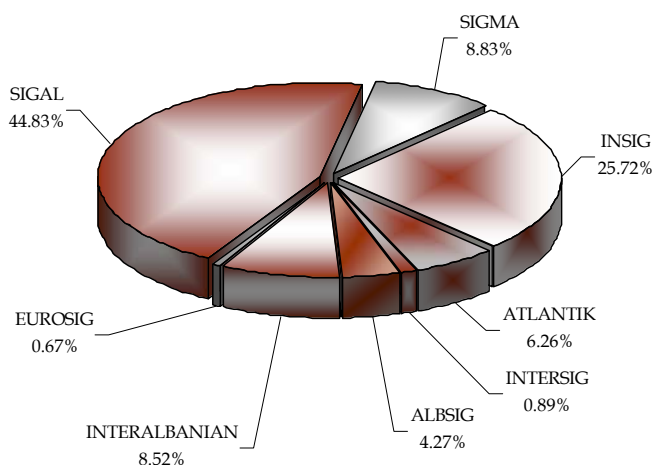
SIGURIMI I PASURISE

Gjate periudhes Janar-Qershor 2007 te ardhurat nga primet e portofolit te pasurise rezultuan **424,412** mije leke, kundrejt **366,200** mije leke qe i takojne te njejtës periudhe te vitit 2006, duke pesuar nje rritje ne masen **58,21** perqind. Gjate periudhes Janar-Qershor te vitit 2007 Sigurimi i Pasurise perben **16.77** perqind te te ardhurave te pergjithshme te aktivitetit sigurues Jo-Jete, nga **20.83** perqind qe ishte ne te njejtën periudhe te vitit te kaluar. Peshen kryesore ne portofolin e sigurimit te pasurise gjate periudhes Janar-Qershor 2007 e zuri sigurimi nga zjarri dhe forcat e natyres si dhe sigurimi i garancise.

Tabele 3-7: Numri i kontratave dhe volumi i primeve të shkruara sipas klasave të Sigurimit të Pasurise gjate muajit Janar-Qershor te vitit 2007

<i>Klasat e Sigurimit</i>	<i>Kontrata Janar- Maj 2007</i>	<i>Prime(Ne 000 Leke) Janar-Qershor 2007</i>
Sigurimi i Marines	19	9,644
Sigurimi i Avioneve	4	15,457
Sigurimi nga Zjarri dhe Forcat e Natyres	8,895	243,526
Sigurimi nga Vjedhja	41	4,861
Sigurime Inxhinjerike (CAR)	88	14,093
Sigurimi i Bujqësisë dhe Blegtorisë	6	202
Sigurimi i Pergjegjesive Civile	59	40,132
Sigurimi i Garancise	11,655	48,560
Sigurimi i Pasurive te tjera	56	36,518
Sigurimi Mallra ne transport	451	11,420
Gjithsej	21,274	424,412

Grafik 3-3: Ndarja e Tregut të Sigurimit të Pasurise gjate periudhes Janar-Qershor te vitit 2007



SIGURIMI I AKSIDENTEVE DHE SHENDETIT

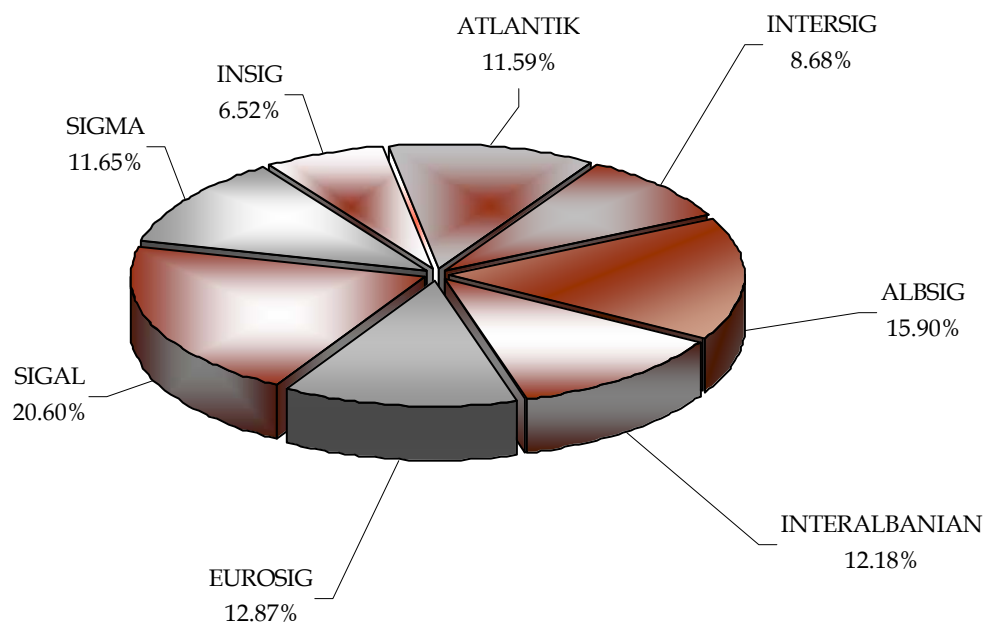
Gjate periudhes Janar-Qershor 2007, primet e shkruara nga Sigurimi i Aksidenteve dhe Shendetit rezultuan ne vleren **99,648** mije leke, kundrejt **75,352** mije leke qe i takojne periudhes Janar-Qershor te vitin 2006, ose **32.24** perqind me shume.

Sigurimi i aksidenteve dhe shendetit per periudhen Janar-Qershor 2007, zene **3.94** te te ardhurave totale te aktivitetit sigurues Jo-Jete.

Tabele 3-8: *Volumi i primeve te shkruara sipas klasave te Sigurimit te Aksidenteve dhe Shendetit ne periudhen Janar-Qershor 2007*

<i>Klasat e Sigurimit</i>	<i>Kontrata Janar-Qershor 2007</i>	<i>Prime (Ne 000 Leke) Janar-Qershor 2007</i>
Aksidente personale	5,560	8,399
Shendetit ne udhetim	49,576	89,459
Sigurimi i detyruar i udhetareve	8	1,790
Gjithsej	55,144	99,648

Grafik 3-4: *Ndarja e Tregut te Sigurimit te Aksidenteve dhe Shendetit ne periudhen Janar-Qershor 2007*



4. Volumi i Primit në Kompanitë e Jetës

Volumi i primeve të shkruara në sigurimin e Jetës gjatë periudhës Janar-Qershor të vitit 2007 rezultoi **185,413** mijë leke, ose **6.83** përqind të totalit të primeve të shkruara, nga **148,263** mijë leke që i takojnë të njëjtes periudhe të një viti më parë, duke shënuar një rritje me **37,150** mijë leke ose **25.06** përqind.

Gjatë periudhës Janar-Qershor të vitit 2007 tregu i sigurimeve të jetës u nda ndërmjet shoqërive si më poshtë

Tabele 4-1: *Ndarja e tregut të sigurimit për aktivitetin e Jetës në periudhën Janar- Qershor 2007,2006*

<i>Shoqëria</i>	Janar-Qershor 2006		Janar-Qershor 2007	
	<i>Prime bruto (në 000/ leke)</i>	<i>Pesha specifike në %</i>	<i>Prime bruto (në 000/ leke)</i>	<i>Pesha specifike në %</i>
INSIG	74,027	49.93%	71,185	38.39%
SIGAL- LIFE	44,911	30.29%	68,597	37.00%
SICRED	29,325	19.78%	45,630	24.61%
Gjithsej	148,263	100%	185,413	100%

4.1 Struktura e Primit në Kompanitë e Jetës

Klasa e sigurimit Kreditori me **70,286** mijë leke mbizoteron midis sigurimeve të aktivitetit të Jetës. Në vend të dytë gjendet klasa e sigurimit Jete- vdekje me **66,336** mijë leke. Në vend të tretë gjendet klasa e sigurimit Jeta në Grup me **30,845** mijë leke.

Volumi i primit që sigurojnë Klasat e tjera të aktivitetit të Jetës vazhdojnë të mbeten në nivele të paperfillshme dhe për periudhën Janar-Qershor 2007

Tabele 4-2: *Volumi i primeve të shkruara sipas klasave të Sigurimit të Jetës*

per periudhen Janar-Qershor te vitit 2007

<i>Klasat e Sigurimit</i>	<i>Kontrata</i>	<i>Prime (ne 000 Leke)</i>
Jete Vdekje	4,625	66,336
Kreditori	4,113	70,286
Depozitori	3	8
Jeta ne Grup	1,706	30,845
Jete e Kombinuar	562	5,573
Jeta me Studentin	17	144
Jeta dhe Shendetit ne Udhetim	4,586	7,816
Nxenesi e Studenti	253	1,675
Administrimi i Fondeve Kolektive	117	1,966
Jeta me Udhetaret	1,046	646
Jeta me kursim	1	109
Cash Plan		
Jeta Dhe Aksidente Sportisti	1	9
Gjithsej	17,030	185,413

5. Dëmet

Gjate periudhes Janar-Qershor te vitit 2007, demet e paguara rezultuan **777,002** mije leke, kundrejt **667,160** mije leke te se njejtës periudhe te vitit 2006, per pasoje demet e paguara kane pesuar nje rritje ne masen **16.46** perqind.

Tabela 5-1: Demet e paguara ne Sigurimin e Detyrueshem dhe Sigurimin Vullnetar ne vitet 2001,2002,2003 2004,2005 dhe ne periudhen Janar –Qershor 2006,2007

Dëmet e Paguara			
<i>Periudha</i>	<i>Sigurimi i Detyrueshem</i>	<i>Sigurimi Vullnetar</i>	<i>Gjithsej 000 LEK</i>
2001	635,000	101,000	736,000
2002	711,380	147,240	858,620
2003	1,095,654	211,198	1,306,852
2004	856,900	181,050	1,037,950
2005	811,626	386,806	1,198,432
2006	927,976	349,580	1,277,556
Janar-Qershor 2006	481,026	186,134	667,160
Janar-Qershor 2007	481,045	295,957	777,002

Demet e paguara rezultuan **777,002** mije leke, nga **667,160** mije leke qe i takojne te njejtës periudhe te vitit 2006, duke pesuar nje rritje ne masen **16.46** perqind.

Demet e paguara në sigurimin e Jetes rezultuan **28,532** mije leke, nga **7,623** mije leke qe i takojne te njejtës periudhe te vitit 2006 duke pesuar nje rritje prej **274.27** perqind.

Demet e paguara në sigurimin e Jo-Jetes rezultuan **747,470** mije leke, nga **659,537** mije leke qe i takojne te njejtës periudhe te vitit 2006 duke pesuar nje rritje prej **13.33** perqind.

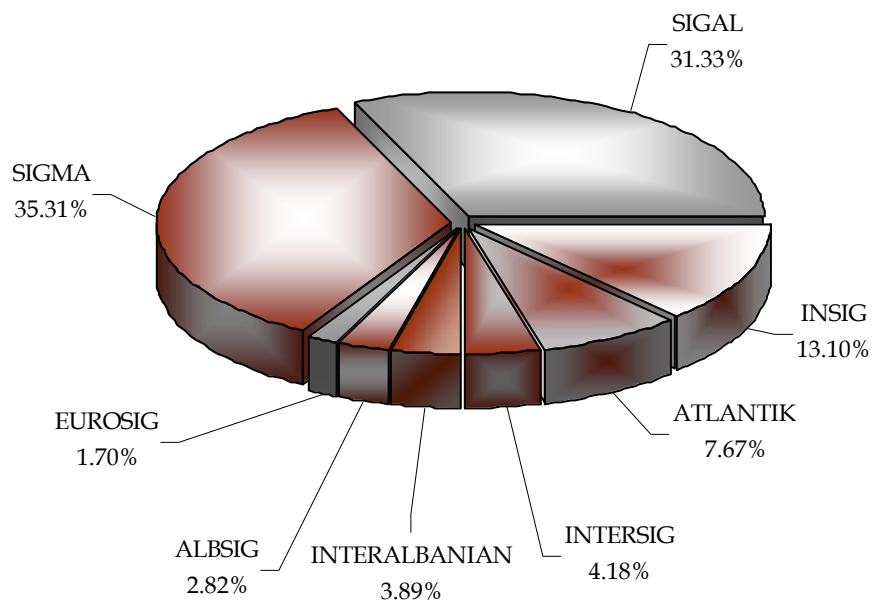
Tabela 5- 2: Deme te paguara ne periudhen Janar-Qershor 2006, 2007; Sigurimi i detyrueshem dhe Sigurimi Vullnetar.

Deme te Paguara (në 000 Leke)			
	<i>Janar-Qershor 2006</i>	<i>Janar-Qershor 2007</i>	<i>Krahasimi 2007-2006</i>
<i>I. Sigurimi i Detyrueshem</i>	481,026	481,045	0.004%
II. Sigurimi Vullnetar	186,134	295,957	59.00%
<i>II.1 Jo Jete</i>	178,511	267,425	49.81%
<i>II.2 Jete</i>	7,623	28,532	274.27%
Gjithsej	667,160	777,002	16.46%

Tabela 5-3: Demet e paguara nga shoqerite e sigurimit qe ushtrojne aktivitetin e Jo Jetes gjate periudhes Janar-Qershor te vitit 2007,Janar-Qershor 2006

Shoqëritë	Janar-Qershor 2006		Janar-Qershor 2007		Krahasimi 2007/2006
	<i>Deme te paguara ne 000 leke</i>	<i>Pesha specifike ne %</i>	<i>Deme te paguara ne 000 leke</i>	<i>Pesha specifike ne %</i>	
SIGMA	219,023	49.72%	264,295	54.59%	20.66%
SIGAL	190,122	43.16%	234,469	48.43%	23.33%
INSIG	122,327	27.77%	98,087	20.26%	-19.81%
ATLANTIK	56,263	12.77%	57,379	11.85%	1.98%
INTERSIG	39,565	8.98%	31,285	6.46%	-20.92%
INTERALBANIAN	12,626	2.87%	29,136	6.02%	130.76%
ALBSIG	13,000	2.95%	21,130	4.36%	62.54%
EUROSIG	6,611	1.50%	12,690	2.62%	91.95%
Gjithsej	659,537	100.00%	747,470	100.00%	-

Grafik 5-1: Demet e paguara nga shoqerite e sigurimit qe ushtrojne aktivitetin e Jo Jetes gjate periudhes Janar-Qershor te vitit 2007



6. Dëme Jeta

Tabela 6- 1: Demet e paguara nga shoqerite e sigurimit qe ushtrojne aktivitetin e Jetes gjate periudhes Janar-Qershor te vitit 2007.

	Janar-Qershor 2007	
	<i>Deme te Paguara ne 000 leke</i>	<i>Pesha specifike ne %</i>
INSIG	21,726	76.15%
SIGAL-LIFE	6,777	23.75%
SICRED	28	0.10%
Gjithsej	28,532	100.00%

Shenim:

Te dhenat statistikore jane marre nga raportimet statistikore mujore te shoqerive te sigurimit

Kursi mesatar i kembimit te muajit Qershor 2007, BSH.

1 USD = 93.35 leke
1EURO = 126.04 leke