

1. Volumi i Primeve te shkruara bruto

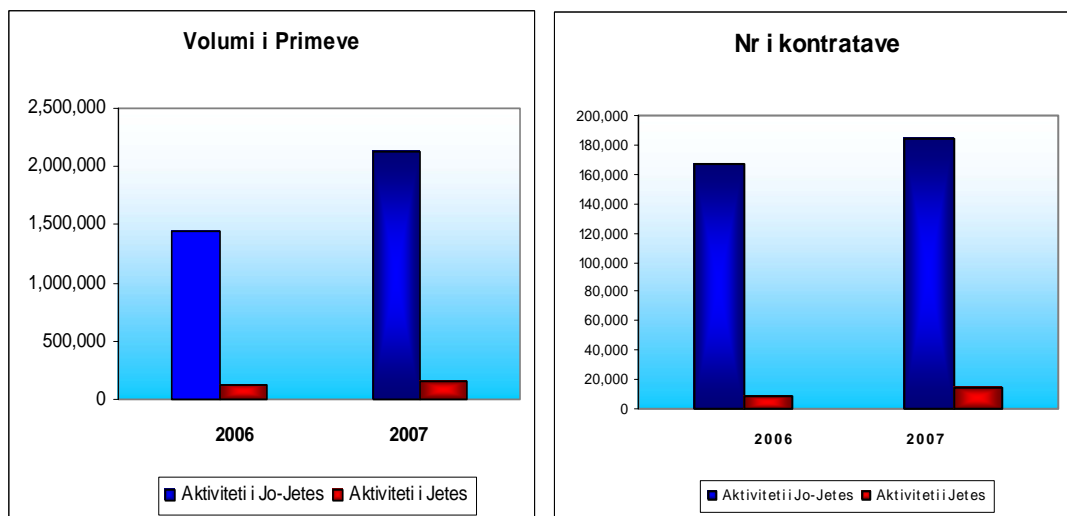
Volumi i primeve te shkruara bruto per periudhen Janar-Maj 2007 rezultoi 2,276,849 mije leke kundrejt 1,570,783 mije leke ne te njejten periudhe te vitit 2006, per pasoje te ardhurat e siguruar nga primet e shkruara ne aktivitetin e sigurimeve ne kete periudhe kane pesuar nje rritje me 706,006 mije leke ose ne masen 44.95 perqind kundrejt te njetes periudhe te vitit 2006.

Numri i kontratave te primeve te shkruara bruto per periudhen Janar-Maj 2007 rezultoi 198,461 kundrejt 175,735 krahasuar me te njejten periudhe te vitit te kaluar, duke shenuar nje rritje prej 22,726 kontrata ose 12.93 perqind me shume.

Tabele 1-1: Volumi i primeve te shkruara bruto, nr i kontratave ne periudhen Janar-Maj 2006 , 2007.

Ne 000 Leke	Janar-Maj 2007	Janar-Maj 2006	Krahasimi 2007- 2006
Volumi i Primeve te shkruara Bruto	2,276,849	1,570,783	44.95%
▲ Aktiviteti i Jo-Jetes	2,124,847	1,444,947	47.05%
▲ Aktiviteti i jetes	152,002	125,836	20.79%
Nr kontratave te primeve te shkruara bruto	198,461	175,735	12.93%
▲ Aktiviteti i Jo-Jetes	184,625	166,658	10.78%
▲ Aktiviteti i jetes	13,836	9,077	52.43%

Grafik 1-1: Volumi i primeve te shkruara bruto, nr i kontratave ne periudhen Janar-Maj 2006 , 2007



Volumi i primeve te shkruara nga portofolet e sigurimit të detyrueshëm (pergjegjesite ndaj paleve te treta per perdoruesit e mjeteve motorrike) ne kete periudhe rezultoi **1,545,094** mije leke duke zene nje pozicion me rreth **67.86** perqind te totalit te primeve te shkruara, nga **1,027,592** mije leke qe zinte ne te njejten periudhe te vitit 2006 apo **65.42** perqind totalit te primeve te shkruara. Te dhenat e periudhes Janar-Maj 2007 tregojne se krahasuar me te njejten periudhe te vitit 2006 ne portofolin e sigurimit te detyrueshem ka nje rritje prej **517,502** mije leke ose **50.36** perqind ne realizimin e primeve te sigurimit e detyrueshem .

Numri i kontratave te portofoleve te sigurimit te detyrueshem ne kete periudhe rezultoi **123,024** kundrejt **116,658** krahasuar me te njejten periudhe te vitit te kaluar, duke shenuar nje rritje prej **6,366** kontrata ose **5.48** perqind me pak.

Volumi i primeve të shkruara nga portofolet e Sigurimit vullnetar gjate periudhes Janar-Maj te vitit 2007 rezultoi **731,756** mije leke, kundrejt **543,191** mije leke duke pesuar nje rritje prej **188,565** mije leke ose **34.71** perqind me shume se ne te njejten periudhe te vitit 2006, duke zene nje pozicion me rreth **32.14** perqind te totalit te primeve te shkruara, kundrejt **34.58** perqind te se njejtës periudhe te vitit 2006.

Numri i kontratave të portofoleve te sigurimit vullnetar ne kete periudhe rezultoi **75,437** kundrejt **59,207** krahasuar me te njejten periudhe te vitit te kaluar, duke shenuar nje rritje prej **16,230** kontrata ose **27.41** perqind me shume

Tabele 1-2:Volumi i primeve te shkruara ne Sigurimin e Detyrueshëm dhe Sigurimin Vullnetar ne vitet 2001,2002,2003, 2004,2005 dhe Janar-Maj 2006,2007.

<i>Periudha</i>		<i>Sigurimi i Detyrueshem</i>	<i>Sigurimi Vullnetar</i>	<i>Gjithsej 000 Leke</i>
<i>viti</i>	2001	2,078,500	888,500	2,967,000
<i>viti</i>	2002	2,675,090	1,128,650	3,803,740
<i>viti</i>	2003	2,865,330	889,750	3,755,080
<i>viti</i>	2004	2,968,040	1,183,390	4,151,430
<i>viti</i>	2005	2,585,843	1,440,186	4,026,029
<i>viti</i>	2006	2,976,912	1,530,242	4,507,154
<i>Janar-Maj</i>	2006	1,027,592	543,633	1,571,225
<i>Janar-Maj</i>	2007	1,545,094	731,756	2,276,850

Tabele 1-3: Numri i kontratave ne Sigurimin e Detyrueshëm dhe Sigurimin Vullnetar ne vitet 2002,2003, 2004,2005 dhe Janar-Maj 2006,2007.

Periudha		Sigurimi i Detyrueshem	Sigurimi Vullnetar	Gjithsej 000 Leke
viti	2001	24,183	1,257,165	1,498,995
viti	2002	282,336	114,891	397,227
viti	2004	299,556	132,108	431,664
viti	2005	310,071	153,284	463,355
viti	2006	327,013	162,738	489,751
Janar-Maj	2006	116,658	59,207	175,865
Janar-Maj	2007	123,024	75,437	198,461

Tabela 1-4: Volumi i primeve te shkruara ne periudhen Janar-Maj 2006 , 2007. Sigurimi Vullnetar

	Janar-Maj 2006 ne 000 leke	Janar-Maj 2007 ne 000 leke	Krahasimi Maj 2007-Maj 2006
I. Aktiviteti i Jo Jetes	417,355	579,754	38.91%
II. Aktiviteti i Jetes	125,836	152,002	20.79%
Gjithsej	543,191	731,756	34.71%

Tabele 1-5: Numri i kontratave ne periudhen Janar-Maj 2006 , 2007. Sigurimi Vullnetar

	Janar-Maj 2007 ne 000 leke	Janar-Maj 2006 ne 000 leke	Krahasimi Maj 2007-Maj 2006
I. Aktiviteti i Jo Jetes	50,130	61,601	22.88%
II. Aktiviteti i Jetes	9,077	13,836	52.43%
Gjithsej	59,207	75,437	27.41%

2. Primet mujore

Volumi i primeve te shkruara bruto per muajin Maj 2007 rezulton ne masen **484,628** mije leke duke shenuar nje ulje prej **3.87** perqind krahasuar me muajin Prill te ketij viti. Aktiviteti i Jo-Jetes eshte ulur me **8.72** perqind ndersa Aktiviteti i Jetes eshte rritur me **87.26** perqind krahasuar me muajin Prill 2007.

Sigurimi vullnetar ne muajin Maj kap vleren e **163,694** mije leke kundrejt **151,208** mije leke te muajit Prill dhe shenon nje rritje **8.26** perqind.

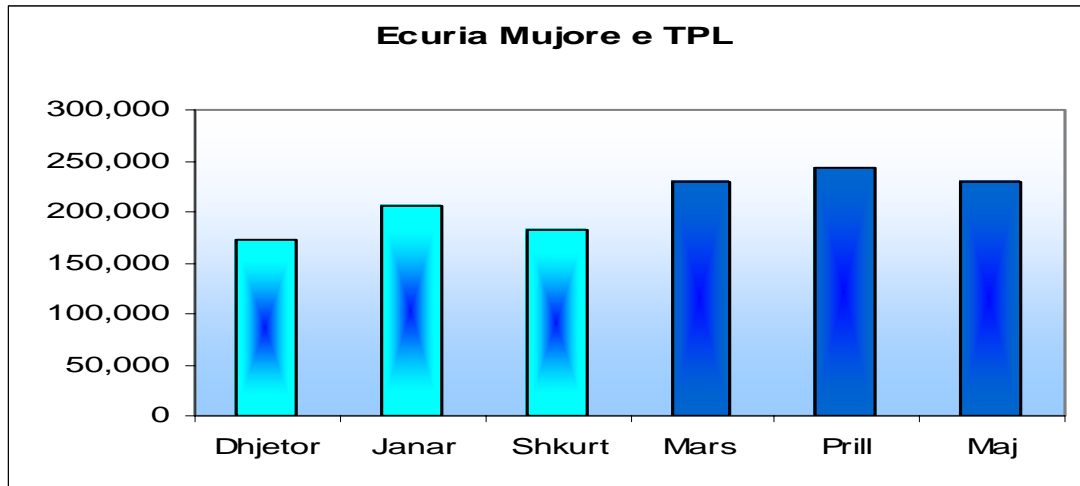
Volumi i primeve TPL ne muajin Maj arrin vleren **229,136** mije leke kundrejt **242,994** mije leke krahasuar me muajin Prill, duke shenuar nje ulje ne masen **13,858** mije leke ose **5.70** perqind me pak.

Numri i kontratave TPL ne muajin Maj rezultoi **18,692** kundrejt **19,763** krahasuar me muajin Prill, duke shenuar nje ulje prej **1,071** kontrata ose **5.42** perqind me pak.

Tabele 2-1: Volumi i primeve te sigurimit te detyrueshem TPL per muajit ,Dhjetor,Janar,Shkurt ,Mars,Prill,Maj.

Primet (mujore) ne 000 Leke	Dhjetor	Janar	Shkurt	Mars	Prill	Maj	Maj/Prill
Prime TPL	172,238	205,723	182,203	229,708	242,994	229,136	-5.70%
Nr Kont Nr Kontratave TPL	14,285	16,589	14,893	18,616	19,763	18,692	-5.42%
Primet e Sig. te Detyrueshem	305,014	295,313	257,825	322,311	348,974	353,880	1.41%
Totali i Primeve per te gjitha produktet	519,831	436,625	362,267	483,088	504,120	484,628	-3.87%
Prime TPL/Totali i primeve	33.13%	47.12%	50.30%	47.55%	48.20%	47.28%	-
Prime TPL/ Prime Sig. detyrueshem	56.47%	69.66%	70.67%	71.27%	69.63%	64.75%	-

Grafik 2-1:Paraqitje grafike e e ecurise mujore te produktit TPL.



2.1 Krahasim i volumit te primeve TPL Maj 2007-Maj 2006

Gjate muajit Maj te vitit 2007 primi TPL rezultoi **229,136** mije leke, nga **103,308** mije leke qe i takojne muajit Maj 2006, duke shenuar nje rritje me **121.80** perqind.

Numri i kontratave TPL ne kete periudhe rezultoi **18,692** kundrejt **10,329** krahasuar me te njejten periudhe te vitit te kaluar, duke shenuar nje rritje me **80.97** perqind.

Tabele 2-2 : Krahasim i volumit te primeve TPL Prill 2007-Prill 2006

Primet (mujore) ne 000 Leke	Maj 2006	Maj 2007	Krahasimi Maj 2007-Maj 2006
Prime TPL (ne 000 leke)	103,308	229,136	121.80%
Nr Kontratave TPL	10,329	18,692	80.97%
Primet e Sig. te Detyrueshem	181,150	353,880	95.35%
Totali i Primeve per te gjitha produktet	259,114	484,628	87.03%
Prime TPL/Totali i primeve	39.87%	47.28%	-
Prime TPL/ Prime Sig. detyrueshem	57.03%	64.75%	-

3. Primi i kompanive te jo -jetes

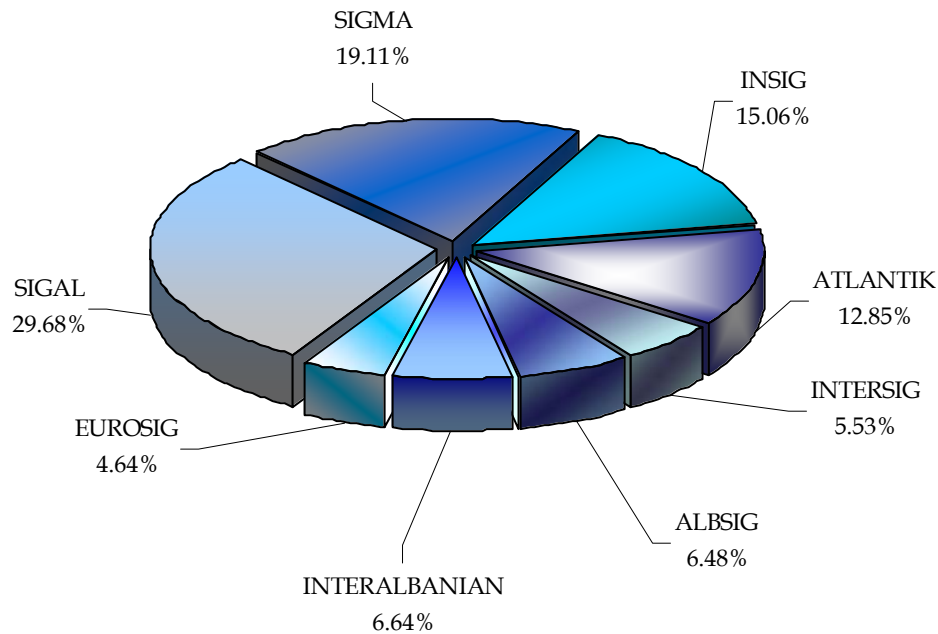
Ne periudhen Janar-Maj 2007 vlera e primit te shkruar per Kompanite e jo-jetes rezultoi **2,124,847** mije leke kundrejt **1,444,947** mije leke ne te njejten periudhe te vitit 2006, per pasoje te ardhurat e siguruar nga primet e shkruara ne aktivitetin e sigurimeve Jo-Jeta ka pesuar nje rritje me **679,900** mije leke ose ne masen **47.05** perqind kundrejt te njejtes periudhe te vitit 2006.

Peshen me te madhe te kesaj rritje e mban Shoqeria Sigal me **227,837** mije leke, me shume se viti i kaluar. Jo te gjitha kompanite kane arritur objektivin e rritjes se primit, Shoqeria Intersig ka ulur primet e saj ma **7,018** mije leke ,kompanite si Sigal, Insig, Albsig dhe Eurosig kane arritur te rrisin dhe pjesen e tyre te tregut. Ndersa kompanite e tjera kane humbur pjese tregu.

Tabele 3-1 : Volumi i primeve te shkruara bruto ne periudhen Janar-Maj 2007; Janar-Maj 2006 .

	Janar-Maj 2006		Janar-Maj 2007		Krahasimi Pesha specifike 2007-2006
	Prime bruto ne 000 leke	Pesha specifike ne %	Prime bruto ne 000 leke	Pesha specifike ne %	
SIGAL	402,784	27.88%	630,621	29.68%	1.80%
SIGMA	276,701	19.15%	406,144	19.11%	-0.04%
INSIG	207,535	14.36%	319,939	15.06%	0.69%
ATLANTIK	198,855	13.76%	273,045	12.85%	-0.91%
INTERALBANIAN	111,189	7.70%	141,168	6.64%	-1.05%
ALBSIG	85,220	5.90%	137,770	6.48%	0.59%
INTERSIG	124,496	8.62%	117,478	5.53%	-3.09%
EUROSIG	38,167	2.64%	98,682	4.64%	2.00%
Gjithsej	1,444,947	100%	2,124,847	100%	

Grafik 3-1: Ndarja e Tregut te Sigurimit sipas shoqerive te sigurimit qe ushtrojne aktivitetin e Jo- Jetes ne periudhen Janar-Maj 2007



3.1 Struktura e primit ne Kompanite e Jo-Jetes

Volumi i primeve te shkruara nga portfolet e sigurimit të detyrueshëm (pergjegjesite ndaj paleve te treta per perdoruesit e mjeteve motorrike) ne kete periudhe rezultoi **1,545,094** mije leke, nga **1,027,592** mije leke qe zinte ne te njejten periudhe te vitit 2006 .Ne periudhen Janar- Maj 2007 volumi i primit te sigurimit te detyrueshem ze rreth **72.72** perqind te totalit te primeve te shkruara te Jo-Jetes. Ne periudhen Janar-Maj 2006 kjo vlere perben **71.12** perqind totalit te primeve te shkruara te Jo-Jetes te atij viti. Te dhenat e periudhes Janar-Maj 2007 tregojne se krahasuar me te njejten periudhe te vitit 2006 ne portofolin e sigurimit te detyrueshem ka nje rritje prej **517,502** mije ose **50.36** perqind me shume.

Numri i kontratave te portfoleve te sigurimit te detyrueshem ne kete periudhe rezultoi **123,024** kundrejt **116,658** krahasuar me te njejten periudhe te vitit te kaluar, duke shenuar nje rritje prej **6,366** kontrata ose **5.46** perqind me shume.

Tabele 3-2: Volumi i primeve te shkruara ne periudhen Janar-Maj 2007;Janar-Maj 2006 Sigurimi i Detyrueshëm sipas shoqerive te sigurimit

	Janar-Maj 2006		Janar-Maj 2007		Krahasimi 2007-2006
	Prime bruto ne 000 leke	Pesha specifike ne %	Prime bruto ne 000 leke	Pesha specifike ne %	
SIGAL	245,274	23.87%	400,813	25.94%	2.07%
SIGMA	231,130	22.49%	348,020	22.52%	0.03%
ATLANTIK	163,703	15.93%	226,180	14.64%	-1.29%
INSIG	107,024	10.42%	193,277	12.51%	2.09%
INTERSIG	110,887	10.79%	105,833	6.85%	-3.94%
ALBSIG	69,103	6.72%	102,653	6.64%	-0.08%
INTERALBANIAN	67,392	6.56%	84,736	5.48%	-1.07%
EUROSIG	33,079	3.22%	83,582	5.41%	2.19%
<i>Gjithsej</i>	1,027,592	100.00%	1,545,094	100.00%	-

Volumi i primeve të shkruara nga portofolet e Sigurimit vullnetar te aktivitetit Jo-Jete gjate periudhes Janar-Maj te vitit 2007 rezultoi **579,754** mije leke, kundrejt **417,355** mije leke duke pesuar nje rritje prej **162,399** mije leke ose **38.91** perqind me shume se ne te njejten periudhe te vitit 2006.

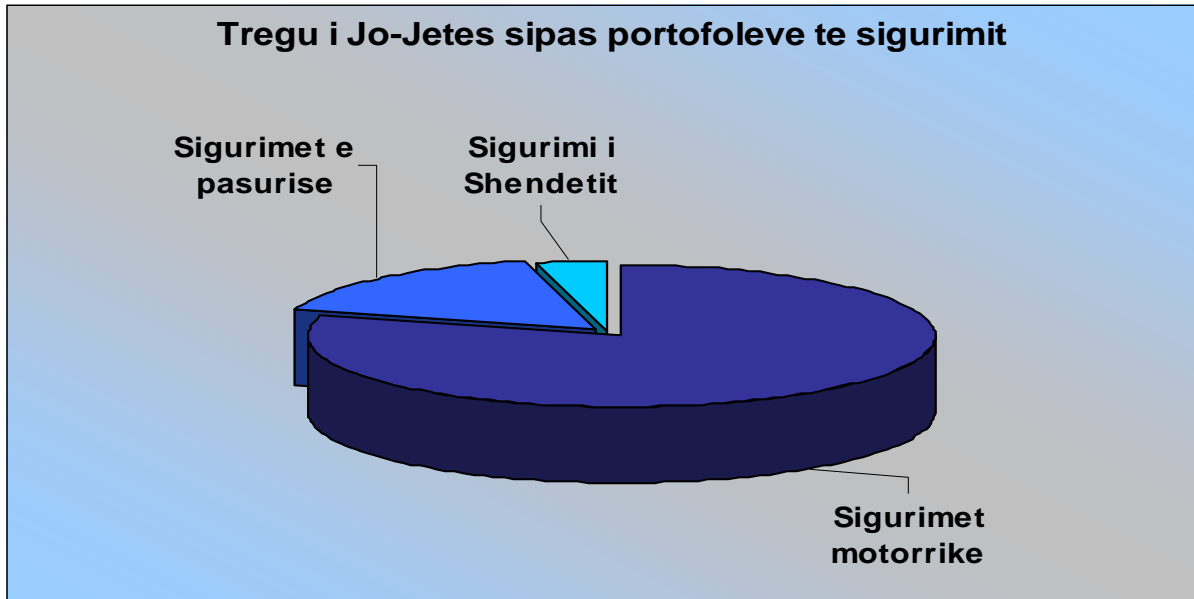
Vlera e primit te sigurimit vullnetar Jo-Jete ze rreth **27.28** perqind te totalit te primeve te shkruara te aktivitetit Jo-Jete, kundrejt **28.88** perqind te se njetes periudhe te vitit 2006.

Numri i kontratave të portofoleve te sigurimit vullnetar Jo-Jete ne kete periudhe rezultoi **61,601** kundrejt **50,130** krahasuar me te njeten periudhe te vitit te kaluar, duke shenuar nje rritje prej **11,471** kontrata ose **22.88** perqind me shume.

Tabele 3-3: Volumi i primeve te shkruara ne periudhen Janar-Maj 2007; Janar-Maj 2006; Sigurimi Vullnetar sipas shoqerive te sigurimit te Jo-Jetes

	Janar-Maj 2006		Janar-Maj 2007		Krahasimi 2007-2006
	Prime bruto ne 000 leke	Pesha specifike ne %	Prime bruto ne 000 leke	Pesha specifike ne %	
SIGAL	157,510	37.74%	229,808	39.64%	1.90%
INSIG	100,512	24.08%	126,662	21.85%	-2.24%
SIGMA	45,576	10.92%	58,124	10.03%	-0.89%
INTERALBANIAN	43,796	10.49%	56,428	9.73%	-0.76%
ATLANTIK	35,153	8.42%	46,864	8.08%	-0.34%
ALBSIG	16,111	3.86%	35,117	6.06%	2.20%
EUROSIG	5,088	1.22%	15,106	2.61%	1.39%
INTERSIG	13,609	3.26%	11,645	2.01%	-1.25%
Gjithsej	417,355	100.00%	579,754	100.00%	

3.1.a. Struktura e Primit te Jo-Jetes sipas portofoleve te sigurimit



Ne periudhen Janar-Maj te vitit 2007 primit e shkruara ne portofolin motorik rezultuan **1,679,579** mije leke, kundrejt **1,127,829** mije leke qe i takojne te njejtes periudhe te vitit 2006, duke pesuar nje rritje prej **551,750** mije leke ose **48.92** perqind. Primet e shkruara te sigurimit motorik zene peshen kryesore te aktivitetit sigurues Jo-Jete dhe perbejne **79.04** perqind te te ardhurave te tij.

Portofoli motorik eshte i orientuar drejt Sigurimit të detyrueshëm TPL, **64.88** perqind e portofolit perbehet nga ky lloj sigurimi.

Siguracioni i Pasurise eshte i dyte per nga rendesia ne segmentin e Jo-Jetes ai perben **16.68** perqind te tij.

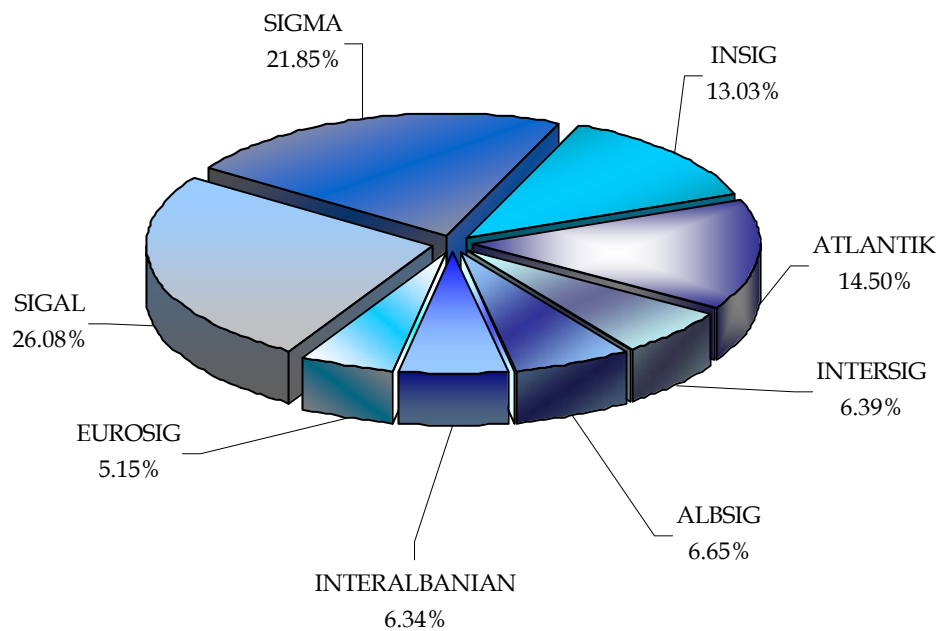
Dhe vetem **3.71** perqind te te ardhurave te aktivitetit Jo-Jete sigurohen nga portofoli i sigurimit te shendetit.

SIGURIMET MOTORIKE

Tabele 3-4: Volumi i primeve te shkruara sipas klasave te Sigurimeve Motorrike per periudhen Janar-Maj 2006,2007.

<i>Klasat e Sigurimit motorrik Ne 000 Leke</i>	<i>Janar-Maj 2006</i>	<i>Janar-Maj 2007</i>	<i>Krahasimi Janar-Maj 2007-2006</i>
KASKO	100,237	134,486	34.17%
TPL	661,927	1,089,764	64.64%
Kartoni Jeshil	296,491	354,493	19.56%
Kufitare	69,174	100,837	45.77%
Gjithsej	1,127,829	1,679,579	48.92%

Grafik 3-2: Ndarja e Tregut te Sigurimit Motorrik sipas shoqerive te sigurimit ne periudhen Janar-Maj te vitit 2007



Peshen kryesore ne te ardhurat e portofolit motorik e zune te ardhurat nga TPL e brendshme dhe Kartonit Jeshil.

Te ardhurat nga primet e sigurimit TPL gjate periudhes Janar-Maj te vitit 2007 rezultuan ne **64.88** perqind te te ardhurave te sigurimit motorik, nga **54.35** perqind qe zinin ne te njejten periudhe te vitit te kaluar. Te ardhurat e siguruara nga kartoni jeshil zune **21.11** perqind te te ardhurave te portofolit motorik, kundrejt **26.29** perqind te te ardhurave qe i takojne te njejtes periudhe te vitit 2006. Ky portofol motorik shenoi nje rritje ne volumin e primeve te shkruara bruto ne masen **48.92** perqind krahasuar me te njejten periudhe te vitit 2006, ndersa numri i kontratave te lidhura ka nje rritje ne masen **4.23** perqind.

Tabele 3-5: Numri i kontratave e volumi i primeve të shkruara ne Sigurimin e detyrueshem TPL ne periudhen Janar-Maj te vitit 2006 e 2007 (sipas shoqërive të sigurimit)

	Janar-Maj 2006		Janar-Maj 2007	
	Nr kontratash	Primi TPL (000 LEK)	Nr kontratash	Prime TPL (000 LEK)
SIGAL	19,646	148,338	20,602	252,571
SIGMA	18,700	141,195	16,277	200,072
ATLANTIK	11,797	85,091	12,645	154,030
INSIG	8,001	68,855	10,910	136,625
INTERSIG	8,693	63,251	7,761	95,574
ALBSIG	8,525	62,585	7,569	94,558
EUROSIG	4,342	30,623	6,318	78,803
INTERALBANIAN	8,202	61,989	6,471	77,530
<i>Gjithsej</i>	87,906	661,927	88,553	1,089,764

Volumi i primeve të shkruara nga Sigurimi detyrueshem TPL gjate periudhes Janar-Maj te vitit 2007 rezultoi **1,089,764** mije leke, kundrejt **661,927** mije leke duke pesuar nje rritje prej **427,837** mije leke ose **64.64** perqind me shume se ne periudhen Janar-Maj te vitit 2006. Shoqeria Sigal mban vendin e pare si per nga primi te arketuar TPL **252,571** mije leke gjate periudhes Janar-Maj 2007,ashtu dhe per rritjen e volumit primit TPL me **104,233** mije Leke ne krahasim me periudhen Janar-Maj 2006 .

Vendin e fundit ne treg e mban Shoqeria Interalbani me **77,530** mije leke volume primi TPL i arketuar per Periudhen Janar-Maj 2007, dhe me **15,540** mije leke prim TPL shtese nga periudha Janar-Maj 2006.

Tabele 3-6: Numri i kontratave e volumi i primeve të shkruara ne Sigurimin e detyrueshem Kartoni Jeshil në periudhen Janar-Maj te vitit 2006 e 2007(sipas shoqërive të sigurimit)

<i>Shoqeria</i>	Janar-Maj 2006		Janar-Maj 2007	
	Nr kontratash	Primi Karton Jeshil (000 LEK)	Nr kontratash	Primi Karton Jeshil (000 LEK)
SIGMA	4,351	79,013	6,833	128,550
SIGAL	4,717	79,058	6,359	126,602
ATLANTIK	3,325	70,589	3,069	61,320
INSIG	2,196	28,990	1,589	38,020
INTERSIG	2,227	38,842	-	-
<i>Gjithsej</i>	16,816	296,491	17,850	354,493

Volumi i primeve të shkruara nga Sigurimi detyrueshem Karton Jeshil gjate periudhes Janar-Maj te vitit 2007 rezultoi **354,493** mije leke, kundrejt **296,491** mije leke duke pesuar nje rritje prej **58,002** mije leke ose **19.56** perqind me shume se ne periudhen Janar-Maj te vitit 2006. Shoqeria Sigma mban vendin e pare si per nga primi i arketuar Karton jeshil **128,550** mije leke gjate periudhes Janar -Maj 2007,ashtu dhe per rritjen e volumit primit Karton jeshil me **49,537** mije leke ne krahasim me periudhen Janar-Maj 2006 .

Vendin e fundit ne treg e mban Shoqeria Intersig me duke ulur volumin e primit Karton Jeshil te arketuar me **38,842** mije leke.

Dhe shoqeria Antlantik ka ulur volumin e arketimit te primeve karton Jeshil me **9,268** mije leke ,megjithate ajo vazhdon te mbetet ne vend te trete.

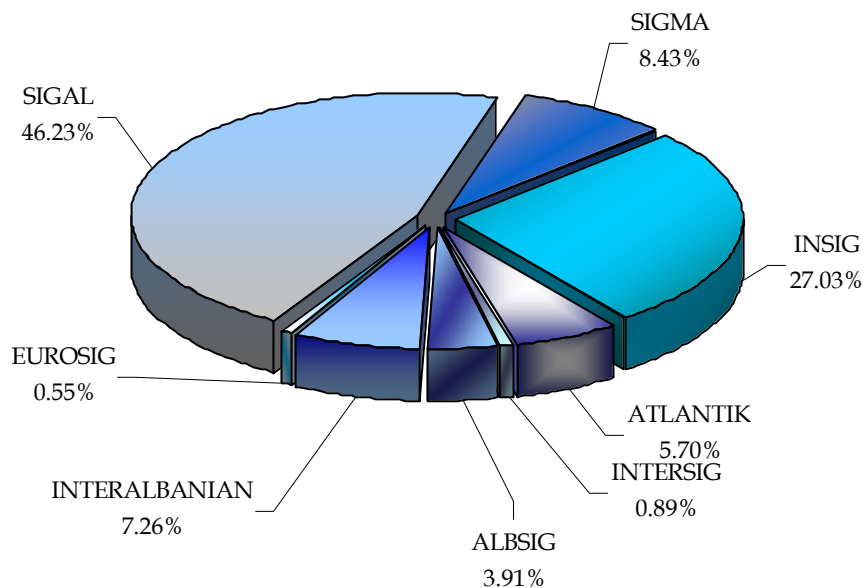
SIGURIMI I PASURISE

Gjate periudhes Janar-Maj 2007 te ardhurat nga primet e portofolit te pasurise rezultuan **354,321** mije leke, kundrejt **264,295** mije leke qe i takojne te njejtës periudhe te vitit 2006, duke pesuar nje rritje ne masen **34.06** perqind. Gjate periudhes Janar-Maj te vitit 2007 Sigurimi i Pasurise perben **16.68** perqind te te ardhurave te pergjithshme te aktivitetit sigurues Jo-Jete, nga **18.29** perqind qe ishte ne ne te njejtën periudhe te vitit te kaluar. Peshen kryesore ne portofolin e sigurimit te pasurise gjate periudhes Janar-Maj 2007 e zuri sigurimi nga zjarri dhe forcat e natyres si dhe sigurimi i garancise.

Tabele 3-7: Numri i kontratave dhe volumi i primeve të shkruara sipas klasave te Sigurimit te Pasurise gjate muajit Janar-Maj te vitit 2007

<i>Klasat e Sigurimit</i>	<i>Kontrata Janar- Maj 2007</i>	<i>Prime(Ne 000 Leke) Janar-Maj 2007</i>
Sigurimi i Marines	13	5,689
Sigurimi i Avioneve	3	12,464
Sigurimi nga Zjarri dhe forcat e natyres	6,130	199,069
Sigurimi nga Vjedhja	37	4,420
Sigurime Inxhinjerike (CAR)	74	11,833
Sigurimi i Bujqësisë dhe Blektorisë	6	203
Sigurimi i Pergjegjesive Civile	45	40,144
Sigurimi i Garancise	8,156	37,990
Sigurimi i Pasurive te tjera	52	33,785
Sigurimi Mallra ne transport	348	8,724
<i>Gjithsej</i>	<i>14,864</i>	<i>354,321</i>

Grafik3-3: Ndarja e Tregut te Sigurimit te Pasurise gjate periudhes Janar-Maj te vitit 2007



SIGURIMI I AKSIDENTEVE DHE SHENDETIT

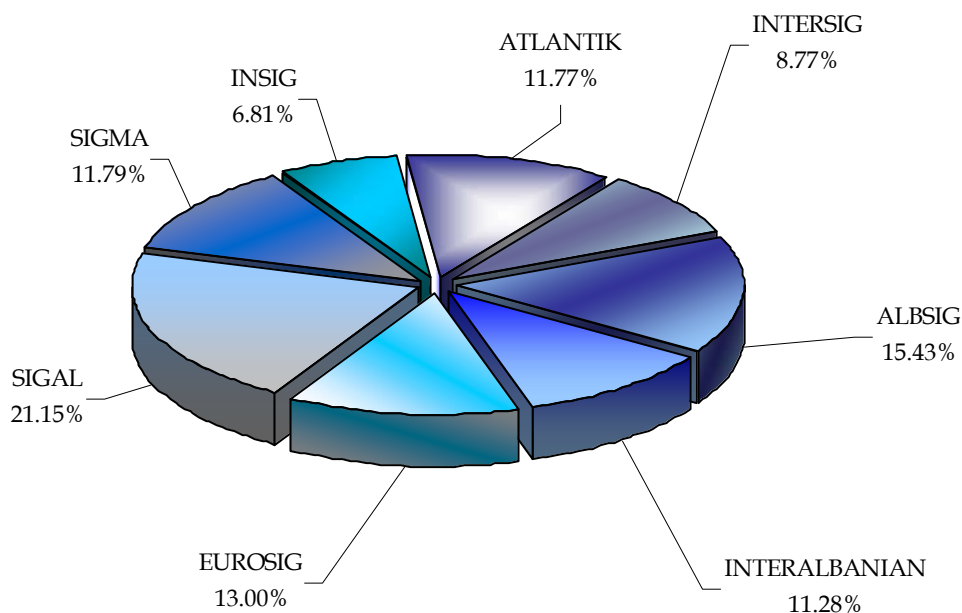
Gjate periudhes Janar-Maj 2007, primet e shkruara nga Sigurimi i Aksidenteve dhe Shendetit rezultuan ne vleren **78,812** mije leke, kundrejt **52,823** mije leke qe i takojne periudhes Janar-Maj te vitin 2006, ose 49.20 perqind me shume.

Sigurimi i aksidenteve dhe shendetit per periudhen Janar-Maj 2007, zene **3.71** te te ardhurave totale te aktivitetit sigurues Jo-Jete.

Tabele 3-8: Volumi i primeve te shkruara sipas klasave te Sigurimit te Aksidenteve dhe Shendetit ne periudhen Janar-Maj 2007

<i>Klasat e Sigurimit</i>	<i>Kontrata Janar-Maj 2007</i>	<i>Prime(Ne 000 Leke) Janar-Maj 2007</i>
Aksidente personale	5,300	7,335
Shendetit ne udhetim	38,112	69,997
Sigurimi i detyruar i udhetareve	8	1,479
Gjithsej	43,420	78,812

Grafik 3-4: Ndarja e Tregut te Sigurimit te Aksidenteve dhe Shendetit ne periudhen Janar-Maj 2007



4 Volumi i primit ne Kompanite e Jetes

Volumi i primeve te shkruara ne sigurimin e Jetes gjate periudhes Janar-Maj te vitit 2007 rezultoi **152,002** mije leke, ose **6.68** perqind te totalit te primeve te shkruara, nga **125,836** mije leke qe i takojne te njejtës periudhe te nje viti me pare, duke shenuar nje rritje me **26,166** mije leke ose **20.79** perqind.

Gjate periudhes Janar-Maj te vitit 2007 tregu i sigurimeve te jetes u nda ndermjet shoqerive si me poshte

Tabele 4-1 :Ndarja e tregut te sigurimit per aktivitetin e Jetes ne periudhen Janar-Maj 2007,2006

<i>Shoqeria</i>	<i>Janar-Maj 2006</i>		<i>Janar-Maj 2007</i>	
	<i>Prime bruto (ne 000/ leke)</i>	<i>Pesha specifike ne %</i>	<i>Prime bruto (ne 000/ leke)</i>	<i>Pesha specifike ne %</i>
INSIG	66,929	53.19%	63,806	41.98%
SIGAL- LIFE	35,083	27.88%	53,158	34.97%
SICRED	23,824	18.93%	35,038	23.05%
<i>Gjithsej</i>	125,836	100%	152,002	100%

4.1 Struktura e primit ne Kompanite e Jetes.

Klasa e sigurimit Kreditori me **56,475** mije leke mbizoteron midis siguracioneve te aktivitetit te Jetes. Ne vend te dyte gjendet klasa e sigurimit Jete- vdekje me **50,896** mije leke. Ne vend te trete gjendet klasa e sigurimit Jeta ne Grup me **30,621** mije leke.

Volumi i primit qe sigurojne Klasat e tjera te aktivitetit te Jetes vazhdojne te mbeten ne nivele te paperfillshme dhe per periudhen Janar-Maj 2007

Tabele 4-2: Volumi i primeve te shkruara sipas klasave te Sigurimit te Jetes per periudhen Janar-Prill te vitit 2007

<i>Klasat e Sigurimit</i>	<i>Kontrata</i>	<i>Prime ne 000 leke</i>
Jete Vdekje	3,653	50,896
Kreditori	3,259	56,475
Depozitori	3	8
Jeta ne Grup	1,690	30,621
Jete e Kombinuar	562	5,562
Jeta me Studentin	13	101
Jeta dhe Shendetit ne Udhetim	3,414	5,560
Nxenesi e Studenti	236	162
Administrimi i Fondeve Kolektive	117	1,966
Jeta me Udhetaret	887	532
Jeta me kursim	1	109
Cash Plan	-	-
Jeta Dhe Aksidente Sportisti	1	10
<i>Gjithsej</i>	13,836	152,002

5 Demet

Gjate periudhes Janar-Maj te vitit 2007, demet e paguara rezultuan **652,548** mije leke, kundrejt **575,918** mije leke te se njejtës periudhe te vitit 2006, per pasoje demet e paguara kane pesuar nje rritje ne masen **13.31** perqind.

Tabela 5-1: Demet e paguara ne Sigurimin e Detyrueshem dhe Sigurimin Vullnetar ne vitet 2001,2002,2003 2004,2005 dhe ne periudhen Janar - Maj 2006,2007

<i>Demet e paguara</i>			
<i>Periudha</i>	<i>Sigurimi i Detyrueshem</i>	<i>Sigurimi Vullnetar</i>	<i>Gjithsej 000 LEK</i>
2001	635,000	101,000	736,000
2002	711,380	147,240	858,620
2003	1,095,654	211,198	1,306,852
2004	856,900	181,050	1,037,950
2005	811,626	386,806	1,198,432
2006	927,976	349,580	1,277,556
Janar-Prill 2006	415,678	160,240	575,918
Janar-Prill 2007	420,292	232,256	652,548

Volumin me te madh te demeve te paguara e ze sigurimi i detyrueshem me **420,292** mije leke, krahasuar me **415,678** mije leke qe i takojne periudhes Janar-Maj te vitit 2006, duke shenuar nje rritje ne masen 1.11 perqind.

Demet e paguara në portfolet e sigurimit vullnetar rezultuan **232,256** mije leke, nga **160,240** mije leke qe i takojne te njejtës periudhe te vitit 2006, duke pesuar nje rritje ne masen **44.94** perqind.

Demet e paguara në sigurimin e Jetes rezultuan **27,702** mije leke, nga **6,816** mije leke qe i takojne te njejtës periudhe te vitit 2006 duke pesuar nje rritje prej **306.4** perqind.

Demet e paguara në sigurimin e Jo-Jetes rezultuan **204,554** mije leke, nga **153,424** mije leke qe i takojne te njejtës periudhe te vitit 2006 duke pesuar nje rritje prej **33.33** perqind.

Tabela 5- 2: Deme te paguara ne periudhen Janar-Maj 2006, 2007; Sigurimi i detyrueshem dhe Sigurimi Vullnetar.

	<i>Deme te paguara 000 Leke</i>		
	<i>Janar-Maj 2006</i>	<i>Janar-Maj 2007</i>	<i>Krahasimi</i>
<i>I. Sigurimi i Detyrueshem</i>	415,678	420,292	1.11%
II. Sigurimi Vullnetar	160,240	232,256	44.94%
<i>II.1 Jo Jete</i>	153,424	204,554	33.33%
<i>II.2 Jete</i>	6,816	27,702	306.40%
Gjithsej	575,918	652,548	13.31%

Ne periudhen Janar- Maj 2007 rritja e Primeve te tregut ka kaluar rritjen e Demeve te Paguara.

Volumi total Primet Janar –Maj 2007 jane rritur me **706,066** mije leke ose me **44.95** perqind ne krahasim me te njejten periudhe te vitit 2006 .

Ndersa Demet e paguara jane rritur me **76,629** mije leke ose me **13.31** perqind ne krahasim me Janar-Maj 2006.

Shoqeria Sigal mban vendin e pare per volumin e demeve te paguara gjate periudhes Janar –Maj 2007, me **208,703** mije leke.

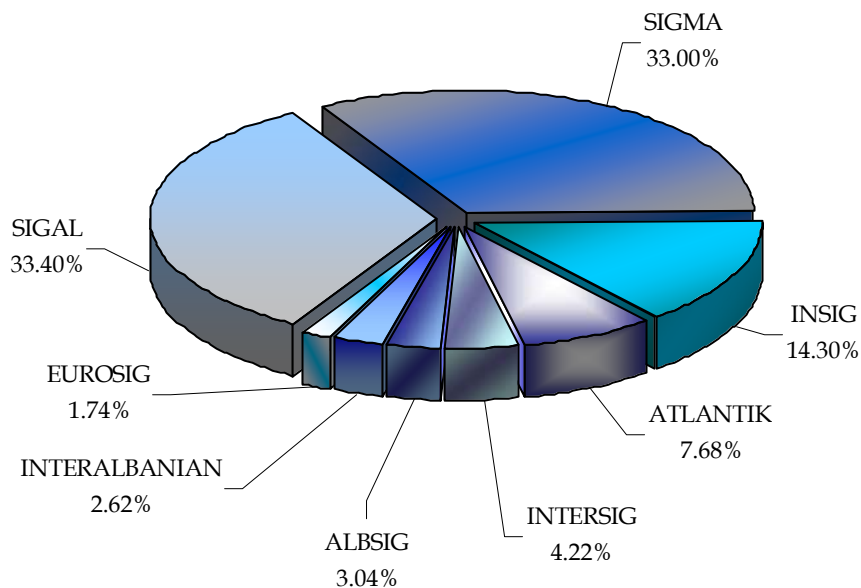
Vendin e dyte e mban Shoqeria Sigma me **206,183** mije leke duke zbritur nje pozicion me poshte nga viti i kaluar.

Vendin e fundit per te demeve te paguara e mban Shoqeria Eurosig me **10,896** mije leke,ose **1.74** perqind te tregut.

Tabela 5-3: Demet e paguara nga shoqerite e sigurimit qe ushtrojne aktivitetin e Jo Jetes gjate periudhes Janar-Maj te vitit 2007,Janar-Maj 2006

	Janar-Maj 2006		Janar-Maj 2007		Krahasimi 2007-2006
	<i>Deme te paguara ne 000 leke</i>	<i>Pesha specifike ne %</i>	<i>Deme te paguara ne 000 leke</i>	<i>Pesha specifike ne %</i>	
SIGAL	157,924	27.75%	208,703	33.40%	5.65%
SIGMA	200,014	35.15%	206,183	33.00%	-2.15%
INSIG	101,161	17.78%	89,358	14.30%	-3.47%
ATLANTIK	46,705	8.21%	47,970	7.68%	-0.53%
INTERSIG	33,497	5.89%	26,392	4.22%	-1.66%
ALBSIG	11,389	2.00%	19,000	3.04%	1.04%
INTERALBANIAN	10,754	1.89%	16,344	2.62%	0.73%
EUROSIG	7,658	1.35%	10,896	1.74%	0.40%
<i>Gjithsej</i>	<i>569,102</i>	<i>100.00%</i>	<i>624,846</i>	<i>100.00%</i>	<i>-</i>

Grafik 5-1: Demet e paguara nga shoqerite e sigurimit qe ushtrojne aktivitetin e Jo Jetes gjate periudhes Janar-Maj te vitit 2007



Deme Pezull

Ne periudhen Janar-Maj 2007 Demet pezull kane arritur vleren **1,704,659** mije leke. Raporti deme pezull/deme totale per te gjithë tregun arrin **72.08** perqind ,nje perqindje shume e larte kjo.

Shoqeria Insig mban vendin e pare per Volumin e demeve pezull me **1,111,648** mije leke , Raporti deme pezull/deme totale per shoqerin insig eshte **90.11** perqind.

Tabela 5- 4: Demet pezull te shoqerite e sigurimit qe ushtrojne aktivitetin e Jo Jetes gjate periudhes Janar-Maj te vitit 2007

	Janar-Maj 2007	
	<i>Deme pezull ne 000 leke</i>	<i>Raporti Deme pezull/deme te raportuara</i>
INSIG	1,111,648	90.11%
SIGMA	266,692	56.40%
SIGAL	210,329	50.19%
INTERSIG	33,512	55.94%
INTERALBANIAN	26,037	61.44%
ATLANTIK	25,370	34.59%
ALBSIG	22,980	54.74%
EUROSIG	3,133	22.33%
SIGAL-LIFE	4,917	63.23%
SICRED	40	58.96%
<i>Gjithsej</i>	1,704,659	72.08%

6 Deme Jeta

Shoqeria Insig mban vendin e pare per Volumin e demeve te paguara me **20,896** mije leke , ose **75.43** perqind te peshes specifike te tregut.

Tabela 6- 1 :Demet e paguara nga shoqerite e sigurimit qe ushtrojne aktivitetin e Jetes gjate periudhes Janar-Maj te vitit 2007.

	Janar-Maj 2007	
	<i>Deme te paguara ne 000 leke</i>	<i>Pesha specifike ne %</i>
INSIG	20,896	75.43%
SIGAL-LIFE	6,777	24.47%
SICRED	28	0.10%
<i>Gjithsej</i>	27,702	100.00%

7 Raporti Deme Prime

Raporti deme/prime ne Sigurimin e Jo Jetes per periudhen Janar-Maj 2007 rezultoi **28.66** perqind, kundrejt **36.66** perqind qe i takon te njejtës periudhe te vitit te kaluar. Ne Sigurimin e Jetes ky raport rezultoi **18.22** perqind kundrejt **5.42** perqind te se njejtës periudhe te vitit 2006.

Raporti deme /prime per sigurimin e detyrueshem gjate periudhes Janar-Maj 2007 rezultoi **27.20** perqind, nga **40.45** perqind qe i takon te njejtës periudhe te vitit te kaluar, ndersa per sigurimin vullnetar (jo jete) ky raport eshte ne masen **35.28** perqind, nga **36.76** perqind qe ishte per periudhen Janar-Maj te vitit 2006.

Raporti deme/prime ne sigurimin motorrik gjate periudhes Janar-Maj te vitit 2007 rezultoi **29.92** perqind nga **40.73** perqind, qe zinte ne periudhen Janar-Maj te vitit 2006.

Raporti deme/prime ne sigurimin e pasurise gjate periudhes Janar-Maj te vitit 2007 rezultoi **31.58** perqind nga **26.54** perqind, qe zinte ne periudhen Janar-Maj te vitit 2006.

Raporti deme/prime ne sigurimin e aksidentit dhe shendetit gjate periudhes Janar-Maj te vitit 2007 rezultoi **1.36** perqind nga **5.59** perqind qe ishte ne te njejtën periudhe te vitit te kaluar.

Tabela 7-1: Raporti deme/prime sipas portofoleve te sigurimit

Portofolet	Janar-Maj 2006	Janar-Maj 2007
<i>Sigurimet motorrike</i>	40.73%	29.92%
<i>Sigurimet e pasurise</i>	26.54%	31.58%
<i>Sigurimi i Shendetit</i>	5.59%	1.36%
<i>Sigurimi i jetes</i>	5.42%	18.22%
Gjithsej	36.66%	28.66%

Shenim: Te dhenat statistikore jane marre nga raportimet statistikore mujore te shoqerive te sigurimit

Kursi mesatar i kembimit te muajit Maj 2007, BSH.

1 Usd = 92.7 leke

1Euro= 125.25 leke