

1. Volumi i Primeve te shkruara bruto

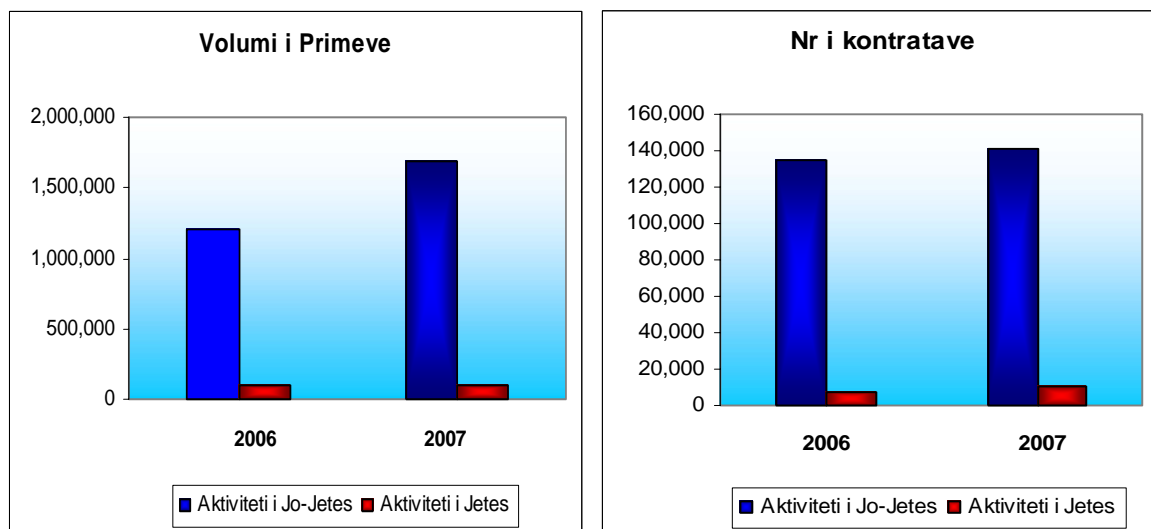
Volumi i primeve te shkruara bruto per periudhen Janar-Prill 2007 rezultoi 1,790,578 mije leke kundrejt 1,307,474 mije leke ne te njejten periudhe te vitit 2006, per pasoje te ardhurat e siguruar nga primet e shkruara ne aktivitetin e sigurimeve ne kete periudhe kane pesuar nje rritje me 483,104 mije leke ose ne masen 36.95 perqind kundrejt te njetes periudhe te vitit 2006.

Numri i kontratave te primeve te shkruara bruto per periudhen Janar-Prill 2007 rezultoi 151,355 kundrejt 142,377 krahasuar me te njejten periudhe te vitit te kaluar, duke shenuar nje rritje prej 8,978 kontrata ose 6.31 perqind me shume.

Tabele 1-1: Volumi i primeve te shkruara bruto, nr i kontratave ne periudhen Janar-Prill 2006 , 2007.

000 Leke	Janar-Prill 2007	Janar-Prill 2006	Krahasimi 2007- 2006
Volumi i Primeve te shkruara Bruto	1,790,578	1,307,474	36.95%
▲ Aktiviteti i Jo-Jetes	1,693,348	1,212,883	39.61%
▲ Aktiviteti i jetes	97,230	94,591	2.79%
Nr kontratave te primeve te shkruara bruto	151,355	142,377	6.31%
▲ Aktiviteti i Jo-Jetes	141,021	135,105	4.38%
▲ Aktiviteti i jetes	10,334	7,272	42.11%

Grafik 1-1 Volumi i primeve te shkruara bruto, nr i kontratave ne periudhen Janar-Prill 2006 , 2007



Volumi i primeve te shkruara nga portofolet e sigurimit të detyrueshëm (pergjegjesite ndaj paleve te treta per perdoruesit e mjeteve motorrike) ne kete periudhe rezultoi 1,224,915 mije leke duke zene nje pozicion me rreth 68.41 perqind te totalit te primeve te shkruara, nga 838,318 mije leke qe zinte ne te njejten periudhe te vitit 2006 apo 64.12 perqind totalit te primeve te shkruara. Te dhenat e periudhes Janar-Prill 2007 tregojne se krahasuar me te njejten periudhe te vitit 2006 ne portofolin e sigurimit te detyrueshem ka nje rritje prej 386,597 mije ose 46.12 perqind ne realizimin e primeve te sigurimin e detyrueshem .

Numri i kontratave te portofoleve te sigurimit te detyrueshem ne kete periudhe rezultoi 98,988 kundrejt 100,579 krahasuar me te njejten periudhe te vitit te kaluar, duke shenuar nje ulje prej 1,591 kontrata ose 1.58 perqind me pak.

Volumi i primeve të shkruara nga portofolet e Sigurimit vullnetar gjate periudhes Janar-Prill te vitit 2007 rezultoi 565,664 mije leke, kundrejt 469,156 mije leke duke pesuar nje rritje prej 96,508 mije leke ose 20.57 perqind me shume se ne te njejten periudhe te vitit 2006, duke zene nje pozicion me rreth 31.59 perqind te totalit te primeve te shkruara, kundrejt 35.88 perqind te se njejtës periudhe te vitit 2006.

Numri i kontratave të portofoleve te sigurimit vullnetar ne kete periudhe rezultoi 53,225 kundrejt 41,798 krahasuar me te njejten periudhe te vitit te kaluar, duke shenuar nje rritje prej 11,427 kontrata ose 27.34 perqind me shume

Tabele 1-2: Volumi i primeve te shkruara ne Sigurimin e Detyrueshëm dhe Sigurimin Vullnetar ne vitet 2001,2002,2003, 2004,2005 dhe Janar-Prill 2006,2007.

<i>Periudha</i>	<i>Sigurimi i Detyrueshem</i>	<i>Sigurimi Vullnetar</i>	<i>Gjithsej 000 Leke</i>
<i>viti 2001</i>	2,078,500	888,500	2,967,000
<i>viti 2002</i>	2,675,090	1,128,650	3,803,740
<i>viti 2003</i>	2,865,330	889,750	3,755,080
<i>viti 2004</i>	2,968,040	1,183,390	4,151,430
<i>viti 2005</i>	2,585,843	1,440,186	4,026,029
<i>viti 2006</i>	2,976,912	1,530,242	4,507,154
Janar-Prill 2006	838,318	469,156	1,307,474
Janar-Prill 2007	1,224,915	565,664	1,790,578

Tabele 1-3: Numri i kontratave ne Sigurimin e Detyrueshëm dhe Sigurimin Vullnetar ne vitet 2002,2003, 2004,2005 dhe Janar-Prill 2006,2007.

Periudha		Sigurimi i Detyrueshem	Sigurimi Vullnetar	Gjithsej 000 Leke
viti	2001	24,183	1,257,165	1,498,995
viti	2002	282,336	114,891	397,227
viti	2004	299,556	132,108	431,664
viti	2005	310,071	153,284	463,355
viti	2006	327,013	162,738	489,751
Janar-Prill	2006	100,579	41,798	142,377
Janar-Prill	2007	98,988	53,225	152,213

Tabela 1-4: Volumi i primeve te shkruara ne periudhen Janar-Prill 2006 , 2007. Sigurimi Vullnetar

	Janar-Prill 2006 ne 000 leke	Janar-Prill 2007 ne 000 leke	Krahasimi Prill 2007-Prill 2006
I. Aktiviteti i Jo Jetes	374,565	468,434	25.06%
II. Aktiviteti i Jetes	94,591	97,230	2.79%
Gjithsej	469,156	565,664	20.57%

Tabele 1-5: Numri i kontratave ne periudhen Janar-Prill 2006, 2007. Sigurimi Vullnetar

	Janar-Prill 2006 ne 000 leke	Janar-Prill 2007 ne 000 leke	Krahasimi Prill 2007-Prill 2006
I. Aktiviteti i Jo Jetes	34,526	42,891	24.23%
II. Aktiviteti i Jetes	7,272	10,334	42.11%
Gjithsej	41,798	53,225	27.34%

2. *Primet mujore*

Volumi i primeve te shkruara bruto per muajin Prill 2007 rezulton ne masen 564,162 mije Leke duke shenuar nje rritje prej 16.78 perqind krahasuar me muajin Prill 2006. Ne kete rritje 3.03 perqind e ze Aktiviteti i Jo-Jetes dhe 12.54 perqind e ze Aktiviteti i Jetes.

Sigurimi vullnetar ne muajin Prill kap vleren e 151,207 mije Leke kundrejt 202,766 mije Leke te muajit Prill dhe shenon nje ulje prej 25.42perqind.

Volumi i primeve TPL ne muajin Prill arrin vleren 242,994 mije Leke kundrejt 229,708 mije Leke krahasuar me muajin Prill, duke shenuar nje rritje ne masen 13,286 mije Leke ose 5.78 perqind me shume.

Numri i kontratave TPL ne muajin Prill rezultoi 19,763 kundrejt 18,616 krahasuar me muajin Prill, duke shenuar nje rritje prej 1,147 kontrata ose 6.16 perqind me shume.

Tabele 2-1: Volumi i primeve te sigurimit te detyrueshem TPL per muajit Nentor,Dhjetor,Janar,Shkurt ,Prill,Prill.

Primet (mujore) ne 000 Leke	Nentor	Dhjetor	Janar	Shkurt	Prill 2006	Prill 2007	Prill07/Prill06
Prime TPL	163,509	172,238	205,723	182,203	229,708	242,994	5.78%
Nr Kont Nr Kontratave TPL	13,273	14,285	16,589	14,893	18,616	19,763	6.16%
Primet e Sig. te Detyrueshem	233,420	305,014	295,313	257,825	322,311	348,974	8.27%
Totali i Primeve per te gjitha produktet	350,733	519,831	436,625	362,267	483,088	564,162	16.78%
Prime TPL/Totali i primeve	46.62%	33.13%	47.12%	50.30%	47.55%	43.07%	-
Prime TPL/ Prime Sig. detyrueshem	70.05%	56.47%	69.66%	70.67%	71.27%	69.63%	-

2.1 Krahasim i volumit te primeve TPL Prill 2007-Prill 2006

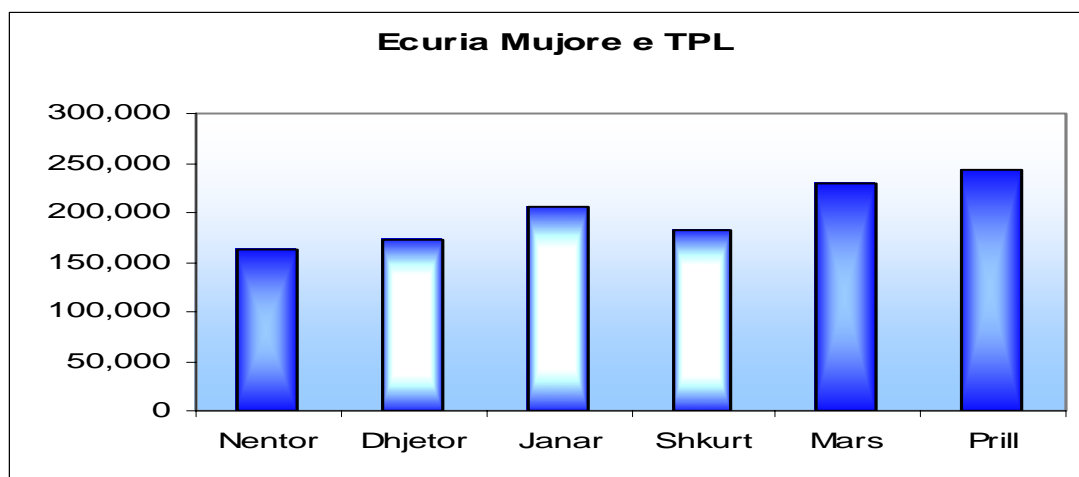
Gjate muajit Prill te vitit 2007 primi TPL rezultoi 242,994 mije Leke, nga 229,708 mije Leke qe i takojne muajit Prill 2006, duke shenuar nje rritje me 5,78 perqind.

Numri i kontratave TPL ne kete periudhe rezultoi 19,763 kundrejt 18,616 krahasuar me te njejten periudhe te vitit te kaluar, duke shenuar nje rritje 6.16 prej perqind. Rritja e volumit te primit ne krahasim me uljen e numrit te kontratave, vjen si rezultat i hyrjes ne fuqi te urdherit te Ministrit per ndryshimin e tarifave TPL .

Tabele 2-2 : Krahasim i volumit te primeve TPL Prill 2007-Prill 2006

Primet (mujore) ne 000 Leke	Prill 2006	Prill 2007	Krahasimi Prill 2007-Prill 2006
Prime TPL (ne 000 leke)	229,708	242,994	5.78%
Nr Kontratave TPL	18,616	19,763	6.16%
Primet e Sig. te Detyrueshem	322,311	348,974	8.27%
Totali i Primeve per te gjitha produktet	483,088	564,162	16.78%
Prime TPL/Totali i primeve	47.55%	43.07%	-
Prime TPL/ Prime Sig. detyrueshem	71.27%	69.63%	-

Grafik 2-1:Paraqitje grafike e e ecurise mujore te produktit TPL.



3. Primi i kompanive te jo -jetes

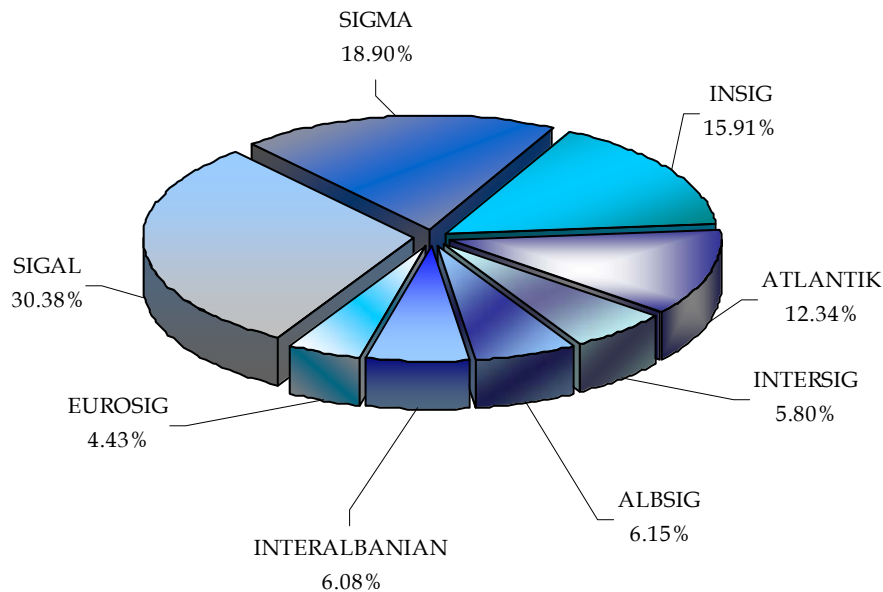
Ne periudhen Janar-Prill 2007 vlera e primit te shkruar per Kompanite e jo-jetes rezultoi 1,693,348 mije leke kundrejt 1,212,883 mije leke ne te njejten periudhe te vitit 2006, per pasoje te ardhurat e siguruara nga primit e shkruara ne aktivitetin e sigurimeve te Jo-Jetes ka pesuar nje rritje me 480,465 mije leke ose 39.61% me shume se nje vit me pare

Peshen me te madhe te kesaj rritje e mban Shoqeria Sigal me 178,798 mije leke. Jo te gjitha kompanite kane arritur objektivin e rritjes se primit, Shoqeria Intersig ka ulur primit e saj me 8,406 mije leke, kompanite si Sigal ,Insig, Albsig dhe Eurosig kane arritur te rrisin dhe pjesen e tyre te tregut. Ndersa kompanite e tjera kane humbur pjese tregu.

Tabele 3-1 : Volumi i primeve te shkruara bruto ne periudhen Janar-Prill 2007; Janar-Prill 2006 .

	Janar-Prill 2006		Janar-Prill 2007		Krahasimi Pesha specifike 2007-2006
	Prime bruto ne 000 leke	Pesha specifike ne %	Prime bruto ne 000 leke	Pesha specifike ne %	
SIGAL	335,589	27.67%	514,387	30.38%	2.71%
SIGMA	234,488	19.33%	320,048	18.90%	-0.43%
INSIG	174,579	14.39%	269,430	15.91%	1.52%
ATLANTIK	161,096	13.28%	208,986	12.34%	-0.94%
ALBSIG	73,259	6.04%	104,097	6.15%	0.11%
INTERALBANIAN	94,015	7.75%	103,198	6.09%	-1.66%
INTERSIG	106,567	8.79%	98,161	5.80%	-2.99%
EUROSIG	33,290	2.74%	75,041	4.43%	1.69%
Gjithsej	1,212,883	100%	1,693,348	100%	

Grafik 3-1: Ndarja e Tregut te Sigurimit sipas shoqerive te sigurimit qe ushtrojne aktivitetin e Jo- Jetes ne periudhen Janar-Prill 2007



3.1 Struktura e primit ne Kompanite e jo-jetes

Volumi i primeve te shkruara nga portofolet e sigurimit të detyrueshëm (pergjegjesite ndaj paleve te treta per perdoruesit e mjeteve motorrike) ne kete periudhe rezultoi 1,224,915 mije leke duke zene nje pozicion me rreth 68.41 perqind te totalit te primeve te shkruara, nga 838,318 mije leke qe zinte ne te njejten periudhe te vitit 2006 apo 64.12 perqind totalit te primeve te shkruara. Te dhenat e periudhes Janar-Prill 2007 tregojne se krahasuar me te njejten periudhe te vitit 2006 ne portofolin e sigurimit te detyrueshem ka nje rritje prej 386,597 mije ose 46.12 perqind ne realizimin e primeve te sigurimit te detyrueshem .

Numri i kontratave te portofoleve te sigurimit te detyrueshem ne kete periudhe rezultoi 98,988 kundrejt 100,579 krahasuar me te njejten periudhe te vitit te kaluar, duke shenuar nje ulje prej 1,591 kontrata ose 1.58 perqind me pak.

Tabele 3-2: Volumi i primeve te shkruara ne periudhen Janar-Prill 2007; Janar-Prill 2006 Sigurimi i Detyrueshëm sipas shoqerive te sigurimit

	Janar-Prill 2006		Janar-Prill 2007		Krahasimi 2007-2006
	Prime bruto ne 000 leke	Pesha specifike ne %	Prime bruto ne 000 leke	Pesha specifike ne %	
SIGAL	207,656	24.77%	319,105	26.05%	1.28%
SIGMA	166,182	19.82%	277,303	22.64%	2.82%
ATLANTIK	134,232	16.01%	175,467	14.32%	-1.69%
INSIG	81,789	9.76%	158,616	12.95%	3.19%
INTERSIG	97,011	11.57%	89,142	7.28%	-4.29%
ALBSIG	61,533	7.34%	77,844	6.36%	-0.99%
EUROSIG	29,795	3.55%	64,415	5.26%	1.70%
INTERALBANIAN	60,120	7.17%	63,023	5.15%	-2.03%
Gjithsej	838,318	100.00%	1,224,915	100.00%	-

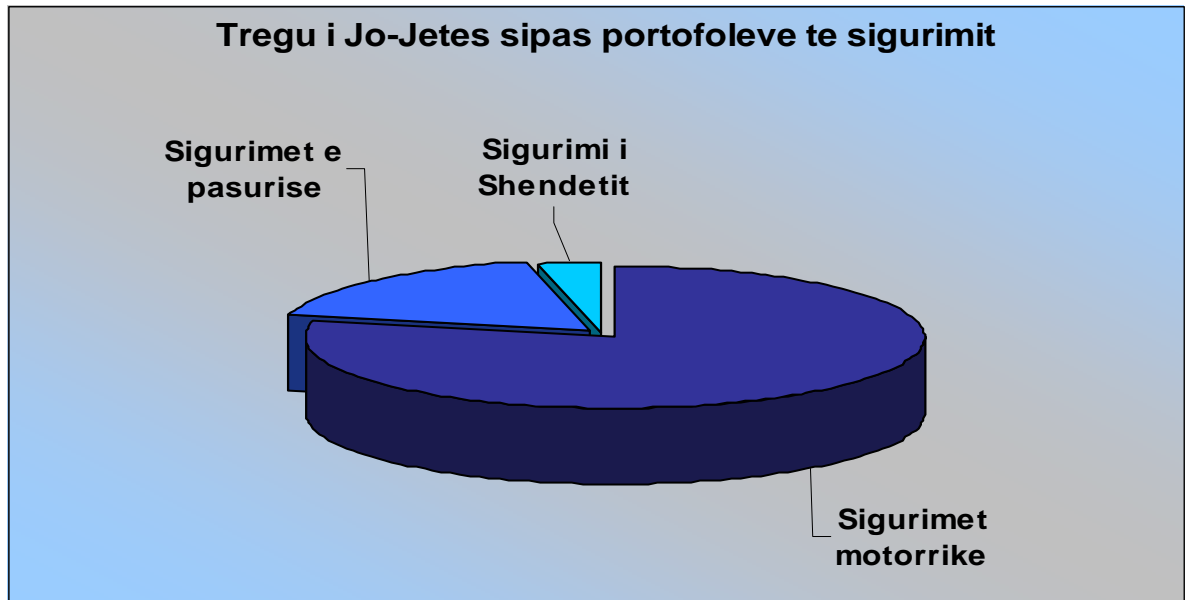
Volumi i primeve të shkruara nga portofolet e Sigurimit vullnetar gjate periudhes Janar-Prill te vitit 2007 rezultoi 565,664 mije leke, kundrejt 469,156 mije leke duke pesuar nje rritje prej 96,508 mije leke ose 20.57 perqind ne te njejten periudhe te vitit 2006, duke zene nje pozicion me rreth 31.59 perqind te totalit te primeve te shkruara, kundrejt 35.88 perqind te se njejtes periudhe te vitit 2006.

Numri i kontratave të portofoleve te sigurimit vullnetar ne kete periudhe rezultoi 53,225 kundrejt 41,798 krahasuar me te njejten periudhe te vitit te kaluar, duke shenuar nje rritje prej 11,427 kontrata ose 27.34 perqind me shume

Tabele 3-3: Volumi i primeve te shkruara ne periudhen Janar-Prill 2007; Janar-Prill 2006; Sigurimi Vullnetar sipas shoqerive te sigurimit

	Janar-Prill 2006		Janar-Prill 2007		Krahasimi 2007-2006
	Prime bruto ne 000 leke	Pesha specifike ne %	Prime bruto ne 000 leke	Pesha specifike ne %	
SIGAL	127,933	27.27%	195,282	34.52%	7.25%
INSIG	152,990	32.61%	141,242	24.97%	-7.64%
SIGMA	68,306	14.56%	42,745	7.56%	-7.00%
INTERALBANIAN	33,895	7.22%	40,175	7.10%	-0.12%
ATLANTIK	26,865	5.73%	33,519	5.93%	0.20%
ALBSIG	11,726	2.50%	26,253	4.64%	2.14%
EUROSIG	3,495	0.74%	10,627	1.88%	1.13%
INTERSIG	9,557	2.04%	9,020	1.59%	-0.44%
SIGAL-LIFE	16,810	3.58%	38,742	6.85%	3.27%
SICRED	17,583	3.75%	28,058	4.96%	1.21%
Gjithsej	469,160	100.00%	565,664	100.00%	-

3.1.a. Struktura e Primit te Jo-Jetes sipas portofoleve te sigurimit



Ne periudhen Janar-Prill te vitit 2007 primet e shkruara ne portofolin motorik rezultuan 1,326,590 mije leke, kundrejt 914,560 mije leke qe i takojne te njejtës periudhe te vitit 2006, duke pesuar nje rritje prej 412,030 mije leke ose 45.05 perqind.

Primet e shkruara te sigurimit motorik zene peshen kryesore te aktivitetit sigurues Jo-Jete dhe perbejne 78.34 perqind te te ardhurave te tij.

Portofoli motorik eshte i orientuar drejt Sigurimit të detyrueshëm TPL, 64.88 perqind e portofolit perbehet nga ky lloj sigurimi.

Siguracioni i Pasurise eshte i dyte per nga rendesia ne segmentin e Jo-Jetes ai perbene 17.84 perqind .

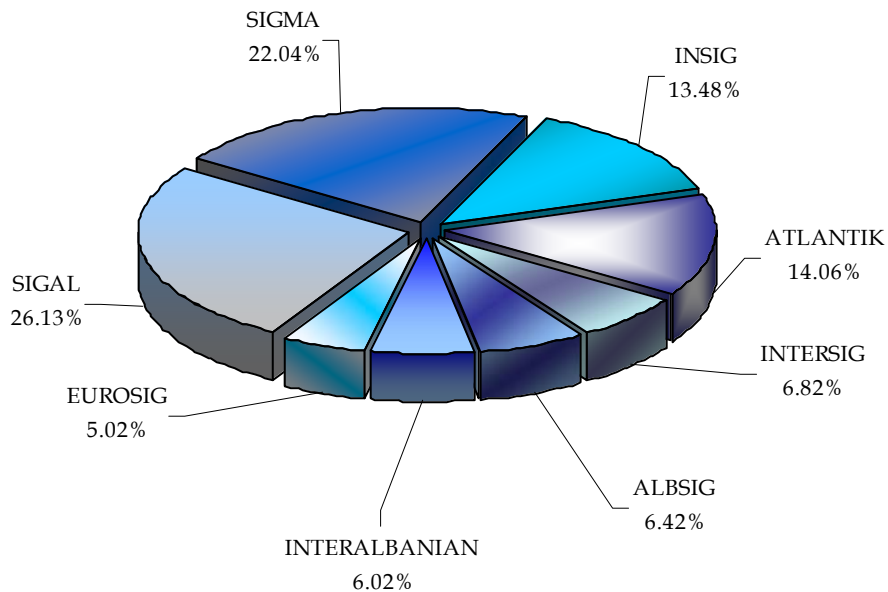
Dhe vetem 3.31 perqind te te ardhurave te aktivitetit Jo-Jete sigurohen nga portofoli i sigurimit te shendetit.

SIGURIMET MOTORIKE

Tabele 3-4: *Volumi i primeve te shkruara sipas klasave te Sigurimeve Motorrike per periudhen Janar-Prill 2006,2007.*

<i>Klasat e Sigurimit motorrik</i>	<i>Janar-Prill 2006</i>	<i>Janar-Prill 2007</i>	<i>Krahasimi Janar-Prill 2007-2006</i>
KASKO	76,242	101,675	33.36%
TPL	544,448	860,628	58.07%
Kartoni Jeshil	238,691	280,467	17.50%
Kufitare	55,179	83,820	51.91%
Gjithsej	914,560	1,326,590	45.05%

Grafik 3-2: *Ndarja e Tregut te Sigurimit Motorrik sipas shoqerive te sigurimit ne periudhen Janar-Prill te vitit 2007*



Peshen kryesore ne te ardhurat e portofolit motorik e zune te ardhurat nga TPL e brendshme dhe Kartonit Jeshil.

Te ardhurat nga primet e sigurimit TPL gjate periudhes Janar-Prill te vitit 2007 rezultuan ne 64.88 perqind te te ardhurave te sigurimit motorik, nga 59.53 perqind qe zinin ne te njeften periudhe te vitit te kaluar. Te ardhurat e siguruara nga kartoni jeshil zune 21.14 perqind te te ardhurave te portofolit motorik, kundrejt 26.10 perqind te te ardhurave qe i takojne te njeftes periudhe te vitit 2006. Ky portofol shenoi nje rritje ne volumin e primeve te shkruara bruto ne masen 45.05 perqind krahasuar me te njeften periudhe te vitit 2006, ndersa numri i kontratave te lidhura ka nje ulje ne masen 2.82 perqind.

Tabele 3-5: Numri i kontratave e volumi i primeve të shkruara ne Sigurimin e detyrueshem TPL ne periudhen Janar-Prill te vitit 2006 e 2007 (sipas shoqërive të sigurimit)

	Janar-Prill 2006		Janar-Prill 2007	
	Nr kontratash	Primi TPL (000 LEK)	Nr kontratash	Prime TPL (000 LEK)
SIGAL	17,590	125,406	16,299	199,951
SIGMA	14,861	107,656	12,914	159,197
ATLANTIK	8,888	62,525	9,678	118,182
INSIG	6,687	52,315	9,110	114,116
INTERSIG	7,976	56,733	6,501	80,546
ALBSIG	7,948	56,258	5,719	71,086
EUROSIG	4,061	27,807	4,897	60,515
INTERALBANIAN	7,640	55,747	4,743	57,034
Gjithsej	75,651	544,447	69,861	860,627

Volumi i primeve të shkruara nga Sigurimi detyrueshem TPL gjate periudhes Janar-Prill te vitit 2007 rezultoi 860,627mije leke, kundrejt 544,447 mije leke duke pesuar nje rritje prej 316,180 mije leke ose 58.07 perqind me shume se ne periudhen Janar-Prill te vitit 2006. Shoqeria Sigal mban vendin e pare si per nga primi te arketuar TPL 199,951 gjate periudhes Janar-Prill 2007,ashtu dhe per rritjen e volumit primit TPL me 74,545 mije Leke ne krahasim me periudhen Janar-Prill 2006 .

Vendin e fundit ne treg e mban Shoqeria Interlbanian me 57,034 volume primi TPL i arketuar per Periudhen Janar-Prill 2007, dhe me vetem 1,287 mije leke shtese primi nga periudha Janar-Prill 2006.

Tabele 3-6: Numri i kontratave e volumi i primeve të shkruara ne Sigurimin e detyrueshem Kartoni Jeshil në periudhen Janar-Prill te vitit 2006 e 2007(sipas shoqërive të sigurimit)

<i>Shoqeria</i>	Janar-Prill 2006		Janar-Prill 2007	
	Nr kontratash	Primi Karton Jeshil (000 LEK)	Nr kontratash	Primi Karton Jeshil (000 LEK)
SIGMA	2,541	50,576	6,833	101,915
SIGAL	3,773	67,781	5,040	100,947
ATLANTIK	2,858	65,214	2,345	48,290
INSIG	1,583	21,958	1,147	29,324
INTERSIG	1,762	33,162	-	-
Gjithsej	12,517	238,691	15,365	280,476

Volumi i primeve të shkruara nga Sigurimi detyrueshem Karton Jeshil gjate periudhes Janar-Prill te vitit 2007 rezultoi 280,476 leke, kundrejt 238,691 mije leke duke pesuar nje rritje prej 41,785 mije leke ose 17.51 perqind me shume se ne periudhen Janar-Prill te vitit 2006. Shoqeria Sigma mban vendin e pare si per nga primi i arketuar Karton jeshil gjate periudhes Janar -Prill 2007,ashtu dhe per rritjen e volumit primit Karton jeshil me 51,339 mije Leke ne krahasim me periudhen Janar-Prill 2006 .

Vendin e fundit ne treg e mban Shoqeria Intersig duke ulur volumin e primit Karton Jeshil te arketuar me 33,162 mije Leke.

Dhe shoqeria Antlantik ka ulur volumin e arketimit te primeve karton Jeshil me 16,924 mije leke ,megjithate ajo vazhdon te mbetet ne vend te trete.

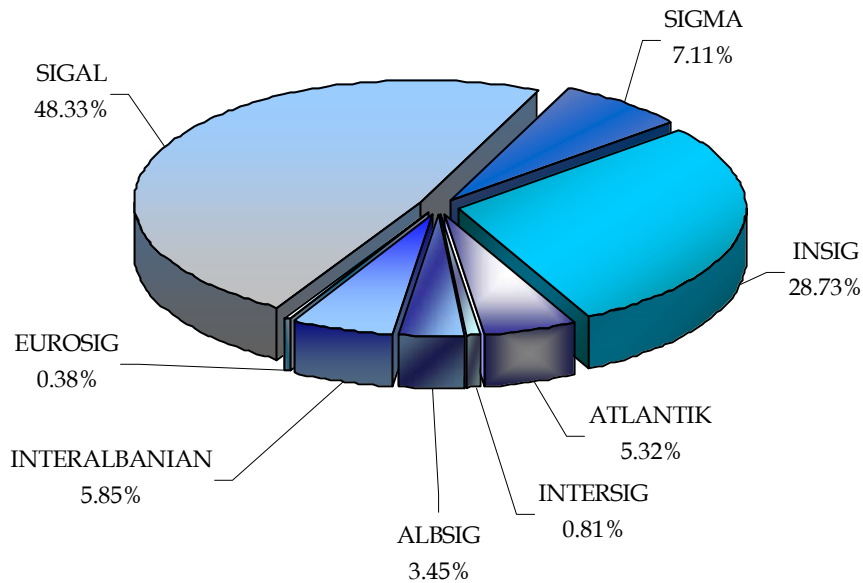
SIGURIMI I PASURISE

Gjate periudhes Janar-Prill 2007 te ardhurat nga primet e portofolit te pasurise rezultuan 302,129 mije leke, kundrejt 258,251 mije leke qe i takojne te njejtës periudhe te vitit 2006, duke pesuar nje rritje ne masen 16.99 perqind. Gjate periudhes Janar-Prill te vitit 2007 Sigurimi i Pasurise perben 16.87 perqind te te ardhurave te pergjithshme te aktivitetit sigurues, nga 19.75 perqind qe ishte ne ne te njejtën periudhe te vitit te kaluar. Peshen kryesore ne portofolin e sigurimit te pasurise gjate periudhes Janar-Prill 2007 e zuri sigurimi nga zjarri dhe forcat e natyres si dhe sigurimi i garancise.

Tabele 3-7: Numri i kontratave dhe volumi i primeve të shkruara sipas klasave te Sigurimit te Pasurise gjate muajit Janar-Prill te vitit 2007

<i>Klasat e Sigurimit</i>	<i>Kontrata Janar- Prill 2007</i>	<i>Prime Janar-Prill 2007</i>
Sigurimi i Marines	13	5,729
Sigurimi i Avioneve	1	11,968
Sigurimi nga Zjarri dhe forcat e natyres	4,594	167,471
Sigurimi nga Vjedhja	31	4,196
Sigurime Inxhinjerike (CAR)	53	7,113
Sigurimi i Bujqësisë dhe Blektorisë	5	156
Sigurimi i Pergjegjesive Civile	27	39,279
Sigurimi i Garancise	4,642	27,048
Sigurimi i Pasurive te tjera	40	31,627
Sigurimi Mallra ne transport	292	7,542
Gjithsej	9,698	302,129

Grafik3-3: Ndarja e Tregut te Sigurimit te Pasurise gjate periudhes Janar-Prill te vitit 2007



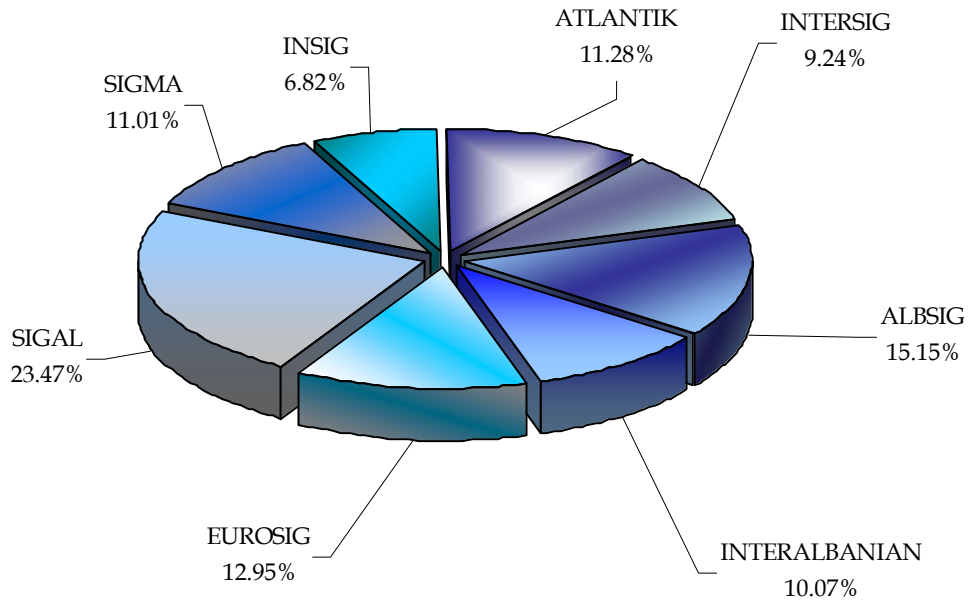
SIGURIMI I AKSIDENTEVE DHE SHENDETIT

Gjate periudhes Janar-Prill 2007, primet e shkruara nga Sigurimi i Aksidenteve dhe Shendetit rezultuan ne vleren 56,040 mije leke, kundrejt 40,072 mije leke qe i takojne periudhes Janar-Prill te vitin 2006, duke perbere 3.13 perqind te ardhurave totale te aktivitetit sigurues. Gjate kesaj periudhe primet e shkruara ne Sigurimin e aksidenteve dhe shendetit paten nje rritje ne masen 39.85 perqind ne krahasim me te njejten periudhe te vitit 2006

Tabele 3-8: Volumi i primeve te shkruara sipas klasave te Sigurimit te Aksidenteve dhe Shendetit ne periudhen Janar-Prill 2007

<i>Klasat e Sigurimit</i>	<i>Kontrata Janar-Prill 2007</i>	<i>Prime Janar-Prill 2007</i>
Aksidente personale	3,276	5,923
Shendetit ne udhetim	27,318	49,101
Sigurimi i detyruar i udhetareve	8	1,016
<i>Gjithsej</i>	30,602	56,040

Grafik 3-4 Ndarja e Tregut te Sigurimit te Aksidenteve dhe Shendetit ne periudhen Janar-Prill 2007



4 *Volumi i primit ne Kompanite e Jetes*

Volumi i primeve te shkruara ne sigurimin e Jetes gjate periudhes Janar-Prill te vitit 2007 rezultoi 97,230 mije leke, ose 5.43 perqind te totalit te primeve te shkruara, nga 94,591 mije leke qe i takojne te njejtes periudhe te nje viti me pare, duke shenuar nje rritje me 2,639 mije leke ose 2.79 perqind.

Gjate periudhes Janar-Prill te vitit 2007 tregu i sigurimeve te jetes u nda ndermjet shoqerive si me poshte

Tabele 4-1 :Ndarja e tregut te sigurimit per aktivitetin e Jetes ne periudhen Janar-Prill 2007,2006

	Janar-Prill 2007	
	<i>Prime bruto ne 000 leke</i>	<i>Pesha specifike ne %</i>
SIGAL- LIFE	38,742	39.85%
INSIG	30,430	31.30%
SICRED	28,058	28.86%
Gjithsej	97,230	100.00%

4.1 Struktura e primit ne Kompanite e Jetes.

Klasa e sigurimit Kreditori me 44,183 mije Leke mbizoteron midis siguracioneve te aktivitetit Jo-Jete. Ne vend te dyte gjendet klesa e sigurimit Jete- vdekje me 38,487 mije leke.

Volumi i primit qe sigurojne Klasat e tjera te aktivitetit Jo-Jete vazhdojne te mbeten ne nivele te paperfillshme dhe per periudhen Janar-Prill 2007.

Tabele 4-2: Volumi i primeve te shkruara sipas klasave te Sigurimit te Jetes per periudhen Janar-Prill te vitit 2007

<i>Klasat e Sigurimit</i>	<i>Kontrata</i>	<i>Prime ne 000 leke</i>
Jete Vdekje	2,706	38,487
Kreditori	2,458	44,183
Depozitori	3	8
Jeta ne Grup	1,228	4,468
Jete e Kombinuar	485	3,545
Jeta me Studentin	10	71
Jeta dhe Shendetit ne Udhetim	2,490	3,876
Nxenesi e Studenti	199	131
Administrimi i Fondeve Kollective	117	1,966
Jeta me Udhetaret	636	377
Jeta me kursim	1	109
Cash Plan		
Jeta Dhe Aksidente Sportisti	1	9
Gjithsej	10,334	97,230

5 Demet

Gjate periudhes Janar-Prill te vitit 2007, demet e paguara rezultuan 509,911 mije leke, kundrejt 430,268 mije lekë te se njejtës periudhe te vitit 2006, per pasoje demet e paguara kane pesuar nje rritje ne masen 18.51 perqind.

Tabela 5-1: Demet e paguara ne Sigurimin e Detyrueshëm dhe Sigurimin Vullnetar ne vitet 2001,2002,2003 2004,2005 dhe ne periudhen Janar - Prill 2006,2007

<i>Periudha</i>	<i>Demet e paguara</i>		
	<i>Sigurimi i Detyrueshem</i>	<i>Sigurimi Vullnetar</i>	<i>Gjithsej 000 LEK</i>
2001	635,000	101,000	736,000
2002	711,380	147,240	858,620
2003	1,095,654	211,198	1,306,852
2004	856,900	181,050	1,037,950
2005	811,626	386,806	1,198,432
2006	927,976	349,580	1,277,556
Janar-Prill 2006	310,740	119,528	430,268
Janar-Prill 2007	352,406	157,505	509,911

Volumin me te madh te demeve te paguara e ze sigurimi i detyrueshem me 352,406 mije lekë, krahasuar me 310,740 mije leke qe i takojne periudhes Janar-Prill te vitit 2006, duke shenuar nje rritje ne masen 13.41 perqind.

Dëmet e paguara në portfolet e sigurimit vullnetar rezultuan 157,505 mije lekë, nga 119,528 mije leke qe i takojne te njejtës periudhe te vitit 2006, duke pesuar nje rritje ne masen 31.77 perqind.

Dëmet e paguara në sigurimin e Jetes rezultuan 23,270 mije lekë, nga 5,031 mije leke qe i takojne te njejtës periudhe te vitit 2006 duke pesuar nje rritje prej 362.53 perqind.

Tabela 5- 2: Dëme të paguara ne periudhen Janar-Prill 2006, 2007; Sigurimi i detyrueshëm dhe Sigurimi Vullnetar.

	<i>Deme te paguara 000 Leke</i>		
	<i>Janar-Prill 2006</i>	<i>Janar-Prill 2007</i>	<i>Krahasimi</i>
<i>I. Sigurimi i Detyrueshem</i>	310,740	352,406	13.41 %
II. Sigurimi Vullnetar	119,528	157,505	31.77%
<i>II.1 Jo Jete</i>	114,497	134,235	17.24%
<i>II.2 Jete</i>	5,031	23,270	362.53%
Gjithsej	430,268	509,911	18.51%

Ne periudhen Janar- Prill 2007 rritja e Primeve te tregut ka kaluar rritjen e Demeve te Paguara.

Volumi total Primet Janar -Prill 2007 jane rritur me 483,104 mije leke ose me 36.95 perqind ne krahesim me te njejten periudhe te vitit 2006 .Ndersa Demet e paguara jane rritur me 79,642 mije leke ose me 18.51 perqind ne krahasim me Janar-Prill 2006.

Shoqeria Sigal mban vendin e pare per volumin e demeve te paguara gjate periudhes Janar -Prill 2007, me 157,670 mije leke.

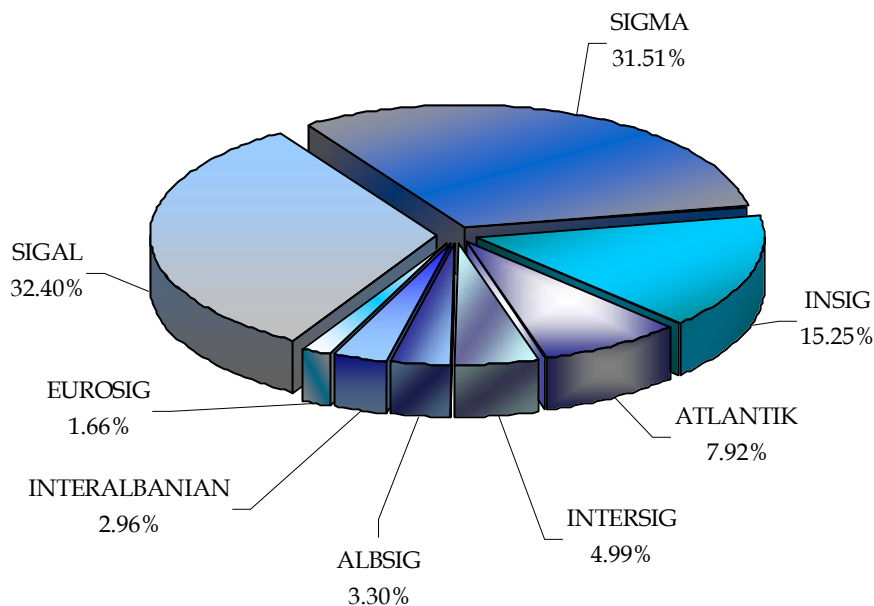
Vendin e dyte e mban Shoqeria Sigma duke zbritur nje pozicion me poshte nga viti i kaluar.

Vendin e fundit per pagese demesh e mban Shoqeria Eurosig me 8,072 mije leke,ose 1.66 perqind te tregut.

Tabela 5-3 Demet e paguara nga shoqerite e sigurimit qe ushtrojne aktivitetin e Jo Jetes gjate periudhes Janar-Prill te vitit 2007,Janar- Prill 2006

	Janar-Prill 2006		Janar-Prill 2007		Krahasimi 2007-2006
	Deme te paguara ne 000 leke	Pesha specifike ne %	Deme te paguara ne 000 leke	Pesha specifike ne %	
SIGAL	115,726	27.21%	157,670	32.40%	5.19%
SIGMA	154,550	36.34%	153,355	31.51%	-4.83%
INSIG	64,693	15.21%	74,233	15.25%	0.04%
ATLANTIK	39,147	9.21%	38,550	7.92%	-1.28%
INTERSIG	28,699	6.75%	24,290	4.99%	-1.76%
ALBSIG	8,238	1.94%	16,045	3.30%	1.36%
INTERALBANIAN	7,910	1.86%	14,425	2.96%	1.10%
EUROSIG	6,274	1.48%	8,072	1.66%	0.18%
Gjithsej	425,237	100.00%	486,640	100.00%	-

Grafik 5-1: Demet e paguara nga shoqerite e sigurimit qe ushtrojne aktivitetin e Jo Jetes gjate periudhes Janar-Prill te vitit 2007



Deme Pezull

Ne periudhen Janar-Prill 2007 Demet pezull kane arritur vleren 1,679,545.

Raporti deme pezull/deme totale per te gjithë tregun arrin 76.71 perqind ,nje perqindje shume e larte kjo.

Shoqeria Insig mban vendin e pare per Volumin e demeve pezull me 1,120,262 , Raporti deme pezull/deme totale per shoqerin insig eshte 92.19 perqind.

Tabela 5- 4: Demet pezull te shoqerite e sigurimit qe ushtrojne aktivitetin e Jo Jetes gjate periudhes Janar-Prill te vitit 2007

	Janar-Prill 2007	
	<i>Deme pezull ne 000 leke</i>	<i>Raporti Deme pezull/deme te raportuara</i>
INSIG	1,120,262	92.19%
SIGMA	250,516	62.03%
SIGAL	210,329	57.15%
ATLANTIK	28,986	42.94%
INTERALBANIAN	23,800	62.27%
INTERSIG	21,288	46.71%
ALBSIG	18,549	53.62%
EUROSIG	4,619	36.40%
SIGAL-LIFE	1,156	30.95%
SICRED	40	58.48%
Gjithsej	1,679,545	76.71%

6 Deme Jeta

Shoqeria Insig mban vendin e pare per Volumin e demeve te paguara me 20,663,ose 88.80 perqind te peshes specifike te tregut.

Tabela 6- 1 :Demet e paguara nga shoqerite e sigurimit qe ushtrojne aktivitetin e Jetes gjate periudhes Janar-Prill te vitit 2007.

	Janar-Prill 2007	
	<i>Deme te paguara ne 000 leke</i>	<i>Pesha specifike ne %</i>
INSIG	20,663	88.80%
SIGAL-LIFE	2,579	11.08%
SICRED	28	0.12%
Gjithsej	23,270	100%

7 Raporti Deme Prime

Raporti deme/prime ne Sigurimin e Jo Jetes per periudhen Janar-Prill 2007 rezultoi 28.74 perqind, kundrejt 35.06 perqind qe i takon te njejtës periudhe te vitit te kaluar. Ne Sigurimin e Jetes ky raport rezultoi 23.93 perqind kundrejt 5.32 perqind te se njejtës periudhe te vitit 2006.

Raporti deme /prime per sigurimin e detyrueshem gjate periudhes Janar-Prill 2007 rezultoi 28.77 perqind, nga 35.73 perqind qe i takon te njejtës periudhe te vitit te kaluar, ndersa per sigurimin vullnetar (jo jete) ky raport eshte ne masen 29.19 perqind, nga 33.37 perqind qe ishte per periudhen Janar-Prill te vitit 2006.

Raporti deme/prime ne sigurimin motorrik gjate periudhes Janar-Prill te vitit 2007 rezultoi 30.90 perqind nga 38.92 perqind, qe zinte ne periudhen Janar-Prill te vitit 2006.

Raporti deme/prime ne sigurimin e pasurise gjate periudhes Janar-Prill te vitit 2007 rezultoi 23.53 perqind nga 24.17perqind, qe zinte ne periudhen Janar-Prill te vitit 2006.

Raporti deme/prime ne sigurimin e aksidentit dhe shendetit gjate periudhes Janar-Prill te vitit 2007 rezultoi 9.97 perqind nga 5.46 perqind qe ishte ne te njejten periudhe te vitit te kaluar.

Tabela 7-1: Raporti deme /prime sipas portofoleve te sigurimit

Portofolet	Janar-Prill 2006	Janar-Prill 2007
<i>Sigurimet motorrike</i>	40.26%	30.95%
<i>Sigurimet e pasurise</i>	21.23%	23.53%
<i>Sigurimi i Shendetit</i>	5.46%	9.97%
<i>Sigurimi i jetes</i>	5.32%	23.93%
Gjithsej	32.91%	28.48%

Shenim: Te dhenat statistikore jane marre nga raportimet statistikore mujore te shoqerive te sigurimit

Kursi mesatar i kembimit te muajit Prill 2007, BSH.

1 Usd = 93.35 leke

1Euro= 126.04 leke