

Gjeografia e Sigurimeve

Insurance Geography

2013

E drejta e Autorit

Materiali në këtë publikim është pronësi e AMF. Ju mund ta shkarkoni, printoni apo riprodhoni këtë material në një formë të patjetërsuar, për qëllime personale jo komerciale ose brenda organizatës tuaj, duke cituar Autoritetin e Mbikëqyrjes Financiare (AMF). Të gjitha të drejtat janë të rezervuara.

Kërkesat për përdorim të mëtejshëm të informacionit në këtë publikim duhet të drejtohen pranë Drejtorisë së Kërkimeve dhe Statistikës.

Disclaimer

Ndërkohë që AMF përpiqet të sigurojë cilësinë e këtij publikimi, AMF nuk mban përgjegjësi për saktësinë, apo vlerën e përdorur në materialin e përfshirë në këtë publikim, si dhe nuk mbart detyrim ligjor për ndonjë humbje apo dëm të mundshëm si pasojë e përdorimit apo referimit në këtë publikim.

Shënime

Në fund të këtij publikimi do të gjeni shënime sqaruese mbi burimin e të dhënave.

Informacion i mëtejshëm

Për më shumë informacion në lidhje me statistikën në këtë publikim:

e-mail: amf@amf.gov.al

adresa: Drejtoria e Kërkimeve dhe Statistikës, Autoriteti i Mbikëqyrjes Financiare

Rruga "Dora D'istria", Nr.10

P.O. Box 8363, Tiranë, Albania

Copyright

The material in this publication is copyright. You may download, display, print or reproduce material in this publication in unaltered form for your personal, non-commercial use or within your organisation, with proper attribution given to the Albanian Financial Supervisory Authority (AFSA). All rights are reserved.

Requests for other uses of the information in this publication should be directed to AFSA Research and Statistics Directorate.

Disclaimer

While AFSA endeavours to ensure the quality of this Publication, AFSA does not accept any responsibility for the accuracy, completeness or currency of the material included in this Publication, and will not be liable for any loss or damage arising out of any use of, or reliance on, this Publication.

Explanatory notes

A set of explanatory notes on the source of data is provided at the end of the publication.

Enquiries

For more information about the statistics in this publication:

e-mail: amf@amf.gov.al

or write to: Research and Statistics Directorate, Financial Supervisory Authority

"Dora D'istria" Street, No.10

P.O. Box 8363, Tiranë, Albania



AUTORITETI I MBIKËQYRJES FINANCIARE

Gjeografia e Sigurimeve

**Insurance
Geography**

2013

Përmbajtja

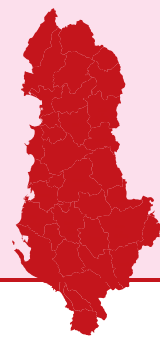
Tregu i Sigurimeve sipas Prefekturave

Të Dhëna të Përgjithshme për Tregun:

Primet e Shkruara Bruto dhe Dëmet e Paguara	6
Primet e Shkruara Bruto, Primi për Frymë dhe Dëmet e Paguara sipas Prefekturave, (Paraqitja grafike).....	7
Primet e Shkruara Bruto sipas Prefekturave (Jo-Jetë), (Paraqitja grafike).....	8
Dëmet e Paguara sipas Prefekturave (Jo-Jetë), (Paraqitja grafike)	9
Primet e Shkruara Bruto dhe Numri i Kontratave sipas Prefekturave (Jetë), (Paraqitja grafike).....	10
Numri i Kontratave dhe Numri i Dëmeve sipas Prefekturave (Jo-Jetë).....	11
Dëmet e Paguara dhe Numri i Dëmeve sipas Prefekturave (Jetë), (Paraqitja grafike).....	12
 Berat	13
 Dibër	18
 Durrës	23
 Elbasan	28
 Fier	33
 Gjirokastrë	38
 Korçë.....	43
 Kukës	48
 Lezhë	53
 Shkodër	58
 Tiranë.....	63
 Vlorë.....	68
 Shënime sqaruese	73

Contents

Insurance Market according to Prefecture

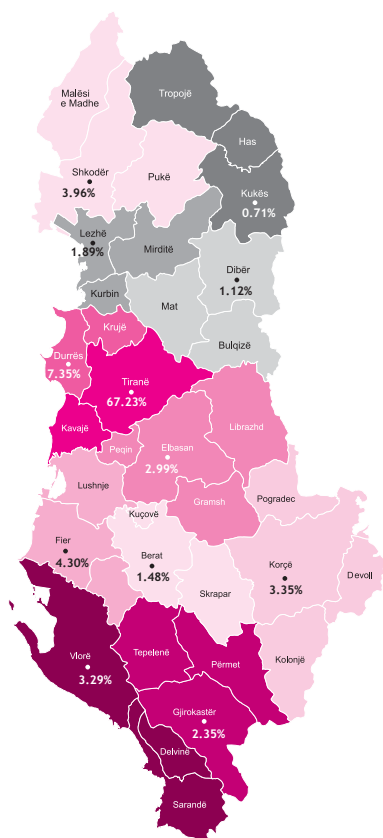


General market Data:

Gross written premiums and Paid Claims	6
Gross Written Premiums, Premiums per Capita and Paid Claims according to Prefectures	7
Gross Written Premiums according to Prefectures (Non-Life), (Chart)	8
Paid Claims according to Prefectures (Non-Life), (Chart)	9
Gross Written Premiums and Number of Policies according to Prefectures (Life), (Chart)	10
Number of Policies and Number of Claims according to Prefectures (Non-Life)	11
Paid Claims and Number of Claims according to Prefectures (Life), (Chart)	12
Berat	13
Dibër	18
Durrës	23
Elbasan	28
Fier	33
Gjirokastër	38
Korçë.....	43
Kukës	48
Lezhë	53
Shkodër	58
Tiranë.....	63
Vlorë.....	68
Explanatory Notes	73

Primi i Shkruar Bruto dhe Dëmet e Paguara sipas Prefekturave viti 2013

Gross Written Premiums and Paid Claims Distribution by Prefecture year 2013



Të Dhëna Demografike dhe Primi për Frymë

Demographic data and Premium per Capita

Popullsia / Population	2,895,947
Sipërfaqja / Area (km ²)	28,748
Primi i Shkruar Bruto / Gross Written Premium (000 lekë/ALL)	8,481,665
Dëmet të paguara / Paid claims (000 lekë/ALL)	2,695,765
Primi për frymë (lekë / frymë) / Premium per capita (ALL / Capita)	2,928.81

Primet e Shkruara Bruto dhe Numri i Kontratave të Lidhura

Gross Written Premiums and Number of Policies

Grupimi sipas aktivitetit Aggregation type	Numri i kontratave Number of Policies	Pjesa ndaj Totalit (në %) Share in total value (in %)	Vlera (000 lekë) Value (000 ALL)	Pjesa ndaj Totalit (në %) Share in total value (in %)
Aktiviteti i Jetës / Life Insurance	92,609	9.30	960,046	11.32
Aktiviteti i Jo-Jetës / Non Life Insurance	903,161	90.70	7,521,619	88.68
TOTAL	995,770	100.00	8,481,665	100.00

Dëmet e Paguara dhe Numri i Dëmeve

Paid Claims and Claims Number

Grupimi sipas aktivitetit Aggregation type	Numri i dëmeve Number of claims	Pjesa ndaj Totalit (në %) Share in total value (in %)	Vlera (000 lekë) Value (000 ALL)	Pjesa ndaj Totalit (në %) Share in total value (in %)
Aktiviteti i Jetës / Life Insurance	494	2.06	79,818	2.96
Aktiviteti i Jo-Jetës / Non Life Insurance	23,461	97.94	2,615,947	97.04
TOTAL	23,955	100.00	2,695,765	100.00

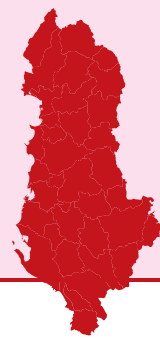
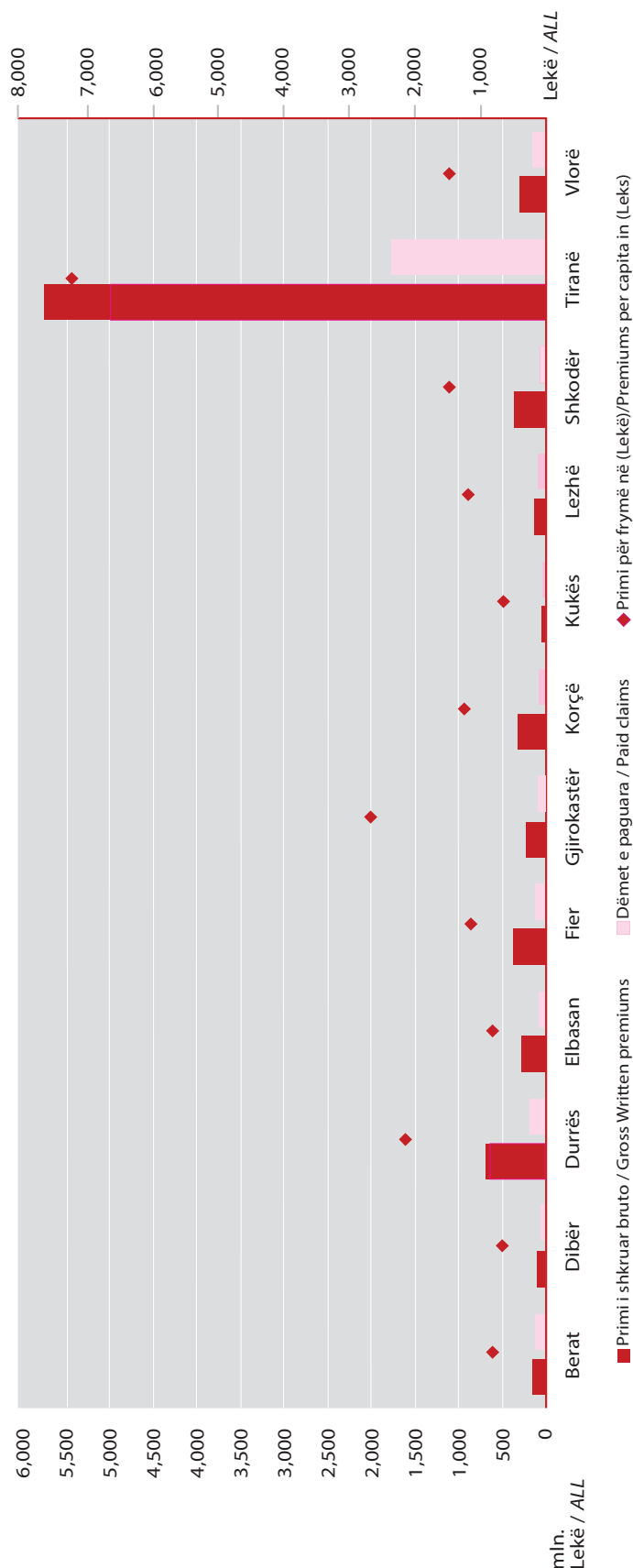
Primet e Shkruara Bruto dhe Dëmet e Paguara sipas Prefekturave

Gross Written Premiums and Paid Claims according to Prefectures

Specifikimi Specification	BERAT	DIBËR	DURRËS	ELBASAN	FIËR	GJIROKASTËR	KORÇË	KUKËS	LEZHË	SHKODËR	TRANË	VLORË	TREGU / MARKET
Primet e Shkruara Bruto (në 000 lekë) <i>Gross Written Premium (in 000 ALL)</i>	125,254	94,986	623,246	253,771	364,482	198,962	284,318	59,801	159,977	336,244	5,701,854	278,771	8,481,665
Dëmet të paguara (në 000 lekë) <i>Paid claims (in 000 ALL)</i>	122,964	32,136	155,157	97,397	126,762	72,953	90,664	24,382	99,690	55,911	1,632,759	184,991	2,695,765
Primi për frymë (në lekë) <i>Premiums per capita (in ALL)</i>	863.24	686.70	2,264.66	838.01	1,146.89	2,704.91	1,257.68	691.56	1,157.46	1,519.85	7,232.83	1,524.80	2,928.81

Primet e shkruara bruto dhe Dëmet e Paguara sipas Prefekturave

Gross written premiums and Paid Claims according to Prefectures



Primet e shkruara bruto (Jo-Jetë) sipas Prefekturave

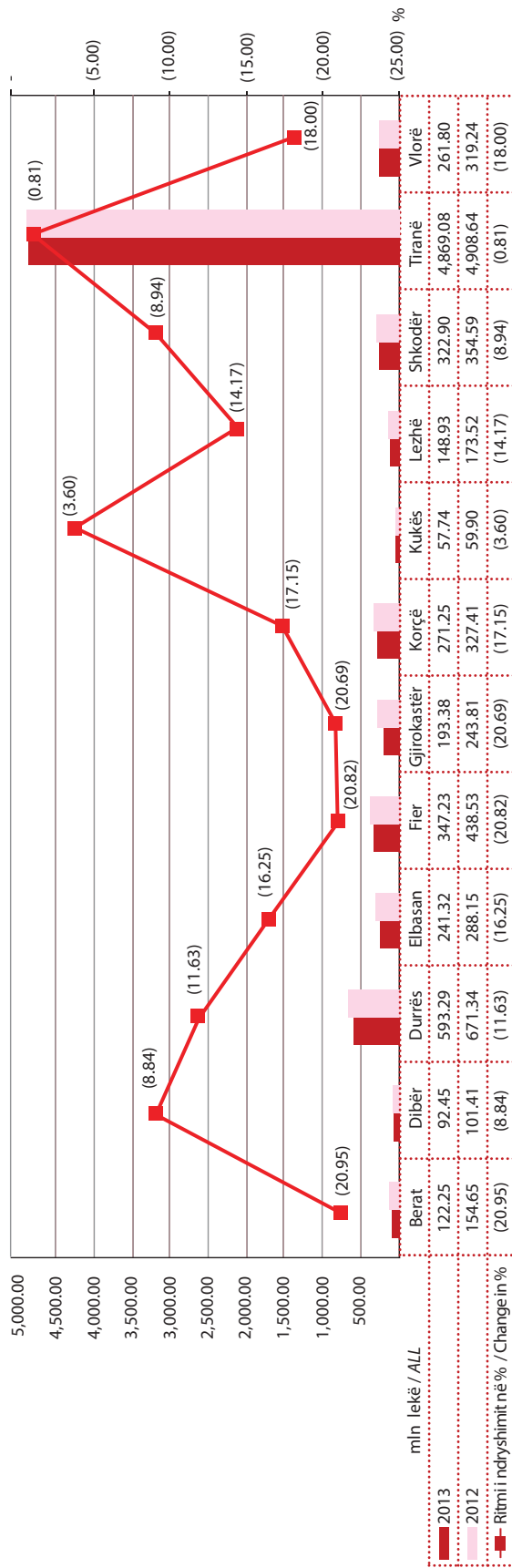
Gross written premiums (Non-Life) according to Prefectures

000 Lekë / ALL

Lloji i sigurimit Type of insurance	BERAT	DIBËR	DURRËS	ELBASAN	FIER	GJIROKASTËR	KORÇË	KUKËS	LEZHË	SHKODËR	TIRANË	VLORË	TREGU / MARKET
Aksidente dhe sëmundje (klasa 1 dhe 2) <i>Accidents and sickness (classes 1 and 2)</i>	5,761	13,938	43,327	11,947	22,949	6,645	5,545	1,984	8,994	13,562	518,818	15,743	669,104
Përgjegjësi ndaj palëve të treta (klasa 10) <i>Motor third party liability (class 10)</i>	108,923	75,418	484,837	199,772	285,637	175,685	248,584	54,014	125,663	285,908	1,602,499	218,854	3,865,795
* MTPL e brendshme / DMTPPL	96,958	44,571	323,005	153,363	235,999	93,608	126,788	41,010	103,438	174,062	1,201,298	149,464	2,743,565
* Kartoni Jeshil / Green Card	9,336	28,921	60,195	39,003	38,553	72,659	114,467	8,069	12,143	53,147	241,005	46,354	723,852
* Kufitare / Border	2,629	1,927	101,637	7,406	11,085	9,417	7,329	4,934	10,082	58,699	160,195	23,036	398,377
Motorike (klasa 3) <i>Motor (class 3)</i>	3,620	1,128	19,025	6,529	20,623	2,407	5,690	241	3,577	7,240	435,669	11,487	517,236
Marinë, aviacion dhe transport (klasa 4, 5, 6 dhe 7) <i>Marine, aviation and transport (classes 4, 5, 6 and 7)</i>	-	-	5,765	70	398	-	16	-	-	31	50,481	230	56,992
Zjarri dhe dëmtime të tjera në pronë (klasa 8 dhe 9) <i>Fire and other damage to property (classes 8 and 9)</i>	3,280	1,587	30,232	13,377	14,229	6,358	9,033	984	8,892	14,036	1,854,314	13,136	1,969,457
Përgjegjësi civile (klasa 11, 12 dhe 13) <i>Third party liability (classes 11, 12 and 13)</i>	89	6	3,175	4,492	783	257	171	-	675	124	255,706	1,222	266,700
Kredit dhe garancia (klasa 14 dhe 15) <i>Credit and suretyship (classes 14 and 15)</i>	576	375	6,931	5,236	2,607	2,024	2,216	515	1,136	2,004	151,592	1,123	176,336
TOTAL	122,249	92,453	593,292	241,324	347,226	193,376	271,255	57,739	148,926	322,905	4,869,079	261,795	7,521,619

Primet e shkruara bruto (Jo-Jetë) sipas Prefekturave

Gross written premiums (Non-Life) according to Prefectures



Dëmet e paguara (Jo-Jetë) sipas Prefekturave


Paid Claims (Non Life) according to Prefectures

000 Lekë / ALL

Lloji i sigurimit Type of insurance	BERAT	DIBËR	DURRËS	ELBASAN	FIER	GJIROKASTËR	KORÇË	KUKËS	LEZHË	SHKODËR	TRANË	VLORË	TREGU / MARKET
Aksidente dhe sëmundje (klasa 1 dhe 2) <i>Accidents and sickness (classes 1 and 2)</i>	-	18,117	3,130	235	156	-	163	350	233	544	221,357	1,041	245,327
Përgjegjësi ndaj paleve te treta (klasa 10) <i>Motor third party liability (class 10)</i>	119,871	13,314	136,959	86,380	113,140	70,146	85,258	23,962	90,245	51,676	900,652	175,986	1,867,589
*MTPL e brendshme / DMTPL	33,009	5,639	93,304	75,332	65,405	20,186	54,714	19,598	87,503	36,261	655,487	66,179	1,212,617
*Kartoni Jeshil / Green Card	86,862	3,857	40,602	4,690	47,363	49,959	30,307	4,365	2,382	14,818	210,864	108,828	604,898
*Kufitare / Border	-	3,818	3,053	6,357	371	-	237	-	360	596	34,302	979	50,075
Motorike (klasa 3) <i>Motor (class 3)</i>	2,973	705	10,092	5,870	12,639	2,743	4,402	70	2,660	3,639	277,590	6,399	329,783
Marinë, aviacion dhe transport (klasa 4, 5, 6 dhe 7) <i>Marine, aviation and transport (classes 4, 5, 6 and 7)</i>	-	-	-	-	-	-	-	-	-	-	466	-	466
Zjarri dhe dëmtime të tjera në pronë (klasa 8 dhe 9) <i>Fire and other damage to property (classes 8 and 9)</i>	120	-	1,106	-	39	-	841	-	6,417	-	158,272	66	166,859
Përgjegjësi civile (klasa 11, 12 dhe 13) <i>Third party liability (classes 11, 12 and 13)</i>	-	-	-	-	-	-	-	-	-	-	-	-	-
Kredit dhe garancia (klasa 14 dhe 15) <i>Credit and suretyship (classes 14 and 15)</i>	-	-	111	2,320	188	40	-	-	135	-	3,129	-	5,923
TOTAL	122,964	32,136	151,398	94,804	126,162	72,929	90,664	24,382	99,690	55,859	1,561,466	183,492	2,615,947

Dëmet e paguara (Jo-Jetë) sipas Prefekturave

Paid Claims (Non Life) according to Prefectures



Primet e Shkruara Bruto (Jetë) sipas Prefekturave

Gross Written Premiums (Life) according to Prefectures

000 Lekë / ALL

Lloji i sigurimit Type of insurance	BERAT	DIBËR	DURRËS	ELBASAN	FIER	GJIROKASTËR	KORÇË	KUKËS	LEZHË	SHKODËR	TIRANË	VLORË	TREGU MARKET
Jetë Debitori / Debtor's life	2,991	2,522	29,553	11,641	16,932	5,186	12,447	2,062	11,027	5,759	493,144	16,565	609,829
Jeta në grup / Group life	-	-	207	15	67	390	89	-	-	42	100,804	103	101,718
Jetë e kombinuar / Combined life	-	-	-	-	-	-	-	-	-	-	20,247	-	20,247
Jeta dhe shëndeti në udhëtim Life and health in travel	-	-	69	743	252	10	378	-	-	7,422	9,823	249	18,946
Plani i pagesave "cash"/ Cash plan	-	-	-	-	-	-	-	-	-	-	42,072	-	42,072
Jeta me kursim / Life with savings	-	-	-	-	-	-	-	-	-	-	151,086	-	151,086
Të tjera / Others	14	11	126	48	5	-	149	-	23	115	15,599	58	16,148
TOTAL	3,005	2,533	29,954	12,447	17,256	5,586	13,063	2,062	11,050	13,339	832,775	16,976	960,046

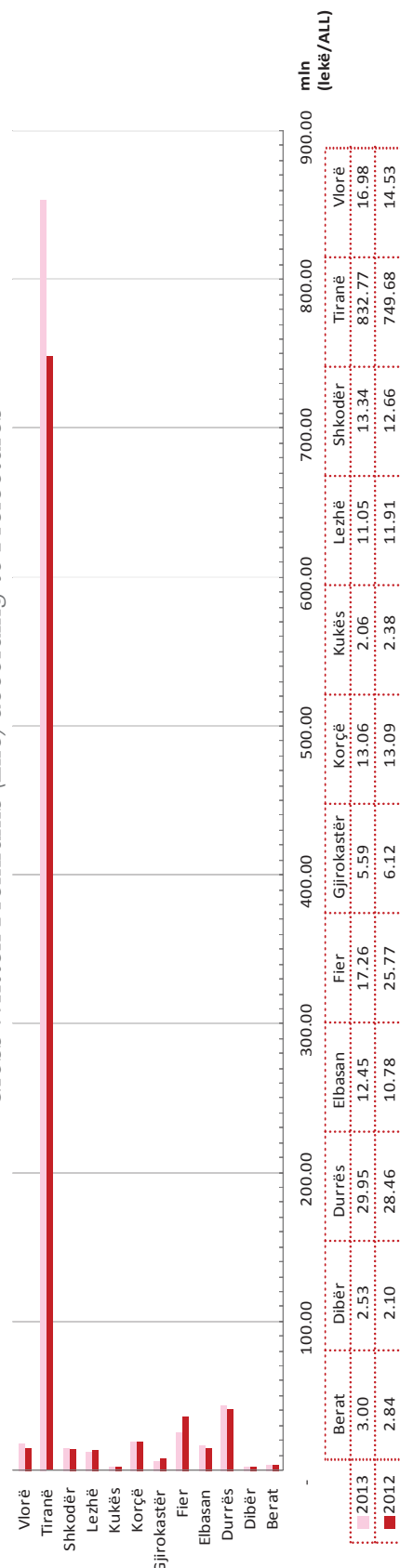
Numri i Kontratave (Jetë) sipas Prefekturave

Number of Policies (Life) according to Prefectures

Lloji i sigurimit Type of insurance	BERAT	DIBËR	DURRËS	ELBASAN	FIER	GJIROKASTËR	KORÇË	KUKËS	LEZHË	SHKODËR	TIRANË	VLORË	TREGU MARKET
Jetë Debitori / Debtor's life	329	320	2,495	1,035	1,457	477	1,480	253	1,033	400	43,934	1,583	54,796
Jeta në grup / Group life	-	-	242	17	138	434	121	-	-	53	3,080	132	4,217
Jetë e kombinuar / Combined life	-	-	-	-	-	-	-	-	-	-	1,035	-	1,035
Jeta dhe shëndeti në udhëtim Life and health in travel	-	-	73	967	349	862	325	-	-	9,517	9,769	387	21,398
Plani i pagesave "cash"/ Cash plan	-	-	-	-	-	-	-	-	-	-	2,384	-	2,384
Jeta me kursim / Life with savings	-	-	-	-	-	-	-	-	-	-	2,119	-	2,119
Të tjera / Others	3	2	226	9	8	11	101	-	4	127	6,005	175	6,660
TOTAL	332	322	3,036	2,028	1,952	922	2,027	253	1,037	10,097	68,326	2,277	92,609

Primet e Shkruara Bruto (Jetë) sipas Prefekturave

Gross Written Premiums (Life) according to Prefectures



Numri i Kontratave (Jo-Jetë) sipas Prefekturave

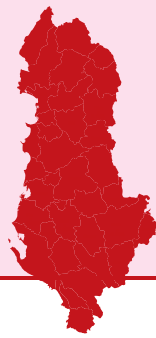
Number of Policies (Non-Life) according to Prefectures

Lloji i sigurimit Type of insurance	BERAT	DIBËR	DURRËS	ELBASAN	FIER	GJIROKASTËR	KORÇË	KUKËS	LEZHË	SHKODËR	TIRANË	VLORË	TREGU MARKET
Aksidente dhe sëmundje (klasa 1 dhe 2) Accidents and sickness (classes 1 and 2)	6,728	2,767	56,745	14,139	30,814	11,226	4,375	2,172	12,551	17,925	151,654	21,618	332,714
Përgjegjësi ndaj paleve te treta (klasa 10) Motor third party liability (class 10)	14,175	8,133	69,334	24,765	33,589	22,212	31,725	6,795	15,482	49,517	194,875	27,721	498,323
* MTPL e brendshme / DMTPPL	12,522	5,545	37,037	18,435	27,601	11,093	15,412	4,769	12,178	22,038	140,923	18,232	325,785
* Kartoni Jeshil / Green Card	1,130	2,152	5,622	4,831	3,936	8,990	14,444	936	1,318	11,401	26,350	4,611	85,721
* Kufitare / Border	523	436	26,675	1,499	2,052	2,129	1,869	1,090	1,986	16,078	27,602	4,878	86,817
Motorike (klasa 3) Motor (class 3)	136	121	422	202	374	109	168	10	173	199	10,872	596	13,382
Marinë, aviacion dhe transport (klasa 4, 5, 6 dhe 7) Marine, aviation and transport (classes 4, 5, 6 and 7)	-	-	570	1	6	-	2	-	-	3	1,567	21	2,170
Zjarri dhe dëmtime të tjerë në pronë (klasa 8 dhe 9) Fire and other damage to property (classes 8 and 9)	503	378	1,834	1,232	1,208	670	1,443	208	1,141	2,018	22,336	1,293	34,264
Përgjegjësi civile (klasa 11, 12 dhe 13) Third party liability (classes 11, 12 and 13)	6	1	74	11	33	20	15	-	28	16	693	77	974
Kredit dhe garancia (klasa 14 dhe 15) Credit and suretyship (classes 14 and 15)	306	261	1,129	1,241	1,045	486	827	236	701	769	13,712	621	21,334
TOTAL	21,854	11,661	130,108	41,591	67,069	34,723	38,555	9,421	30,076	70,447	395,709	51,947	903,161

Numri i Dëmeve (Jo-Jetë) sipas Prefekturave

Number of Claims (Non-Life) according to Prefectures

Lloji i sigurimit Type of insurance	BERAT	DIBËR	DURRËS	ELBASAN	FIER	GJIROKASTËR	KORÇË	KUKËS	LEZHË	SHKODËR	TIRANË	VLORË	TREGU MARKET
Aksidente dhe sëmundje (klasa 1 dhe 2) Accidents and sickness (classes 1 and 2)	-	4	21	6	11	-	18	1	4	11	12,441	9	12,526
Përgjegjësi ndaj paleve te treta (klasa 10) Motor third party liability (class 10)	116	44	650	304	346	200	393	44	175	193	3,063	356	5,884
* MTPL e brendshme / DMTPPL	89	36	552	283	298	140	314	38	162	159	2,695	294	5,060
* Kartoni Jeshil / Green Card	27	7	84	16	45	60	77	6	9	27	301	57	716
* Kufitare / Border	-	1	14	5	3	-	2	-	4	7	67	5	108
Motorike (klasa 3) Motor (class 3)	17	12	127	59	118	25	68	2	44	79	4,246	151	4,948
Marinë, aviacion dhe transport (klasa 4, 5, 6 dhe 7) Marine, aviation and transport (classes 4, 5, 6 and 7)	-	-	-	-	-	-	-	-	-	-	5	-	5
Zjarri dhe dëmtime të tjerë në pronë (klasa 8 dhe 9) Fire and other damage to property (classes 8 and 9)	2	-	1	-	1	-	1	-	1	-	66	2	74
Përgjegjësi civile (klasa 11, 12 dhe 13) Third party liability (classes 11, 12 and 13)	-	-	-	-	-	-	-	-	-	-	-	-	-
Kredit dhe garancia (klasa 14 dhe 15) Credit and suretyship (classes 14 and 15)	-	-	1	1	2	1	-	-	1	-	18	-	24
TOTAL	135	60	800	370	478	226	480	47	225	283	19,839	518	23,461



Dëmet e Paguara (Jetë) sipas Prefekturave

Paid Claims (Life) according to Prefectures

000 Lekë / ALL

Lloji i sigurimit Type of insurance	BERAT	DIBËR	DURRËS	ELBASAN	FIER	GJIROKASTËR	KORÇË	KUKËS	LEZHË	SHKODËR	TIRANË	VLORË	TREGU MARKET
Jetë Debitori / Debtor's life	-	-	3,758	2,593	-	-	-	-	-	-	48,580	1,499	56,430
Jeta në grup / Group life	-	-	-	-	305	13	-	-	-	-	115	-	434
Jetë e kombinuar / Combined life	-	-	-	-	-	-	-	-	-	-	1,421	-	1,421
Jeta dhe shëndeti në udhëtim Life and health in travel	-	-	-	-	295	11	-	-	-	52	800	-	1,157
Plani i pagesave "cash" / Cash plan	-	-	-	-	-	-	-	-	-	-	8,038	-	8,038
Jeta me kursim / Life with savings	-	-	-	-	-	-	-	-	-	-	8,322	-	8,322
Të tjera / Others	-	-	-	-	-	-	-	-	-	-	4,016	-	4,016
TOTAL	-	-	3,758	2,593	600	24	-	-	-	52	71,292	1,499	79,818

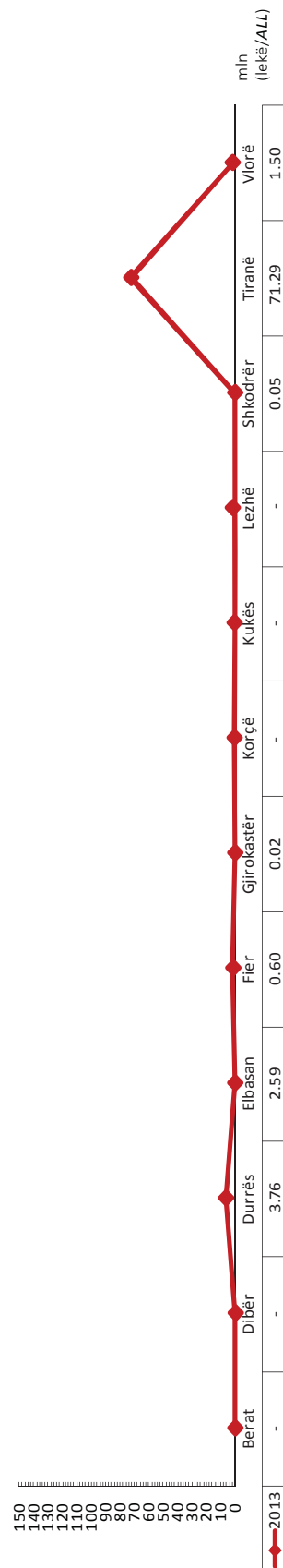
Numri i Dëmeve (Jetë) sipas Prefekturave

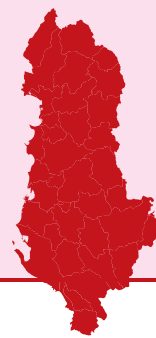
Number of Claims (Life) according to Prefectures

Lloji i sigurimit Type of insurance	BERAT	DIBËR	DURRËS	ELBASAN	FIER	GJIROKASTËR	KORÇË	KUKËS	LEZHË	SHKODËR	TIRANË	VLORË	TREGU MARKET
Jetë Debitori / Debtor's life	-	-	3	2	-	-	-	-	-	-	69	2	79
Jeta në grup / Group life	-	-	-	-	3	2	-	-	-	-	2	-	7
Jetë e kombinuar / Combined life	-	-	-	-	-	-	-	-	-	-	10	-	10
Jeta dhe shëndeti në udhëtim Life and health in travel	-	-	-	-	1	1	-	-	-	1	23	-	26
Plani i pagesave "cash" / Cash plan	-	-	-	-	-	-	-	-	-	-	190	-	190
Jeta me kursim / Life with savings	-	-	-	-	-	-	-	-	-	-	73	-	73
Të tjera / Others	-	-	-	-	-	-	-	-	-	-	112	-	112
TOTAL	-	-	3	2	4	3	-	-	-	1	479	2	494

Dëmet e Paguara (Jetë) sipas Prefekturave

Paid Claims (Life) according to Prefectures





Të Dhëna Demografike dhe Primi për Frymë

Demographic data and Premium per Capita

Popullsia / Population	145,097
Sipërfaqja e Prefekturës / Prefecture Area (km ²)	1,798
Primi i Shkruar Bruto / Gross Written Premium (000 lekë/ALL)	125,254
Dëme të Paguara / Paid Claims (000 lekë/ALL)	122,964
Primi për frymë (lekë / frymë) / Premium per capita (ALL/Capita)	863.24

Primet e Shkruara Bruto

Gross Written Premiums

Grupimi sipas aktivitetit Aggregation type	Vlera (000 lekë) Value (000 ALL)		Ndryshimi (në %) Change (in %)	Pjesa ndaj Totalit (në %) Share in total value (in %)	
	2012	2013		2012	2013
Aktiviteti i Jetës / Life Insurance	2,841	3,005	5.76	1.80	2.40
Aktiviteti i Jo-Jetës / Non Life Insurance	154,649	122,249	(20.95)	98.20	97.60
TOTAL	157,490	125,254	(20.47)	100.00	100.00

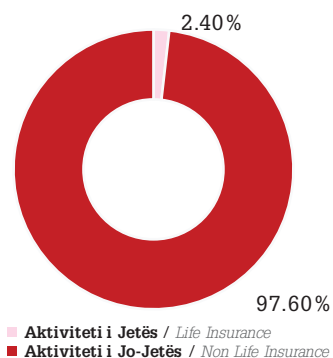
Dëmet e Paguara

Paid Claims

Grupimi sipas aktivitetit Aggregation type	Vlera (000 lekë) Value (000 ALL)		Ndryshimi (në %) Change (in %)	Pjesa ndaj Totalit (në %) Share in total value (in %)	
	2012	2013		2012	2013
Aktiviteti i Jetës / Life Insurance	230	-	(100.00)	0.25	-
Aktiviteti i Jo-Jetës / Non Life Insurance	90,276	122,964	36.21	99.75	100.00
TOTAL	90,506	122,964	35.86	100.00	100.00

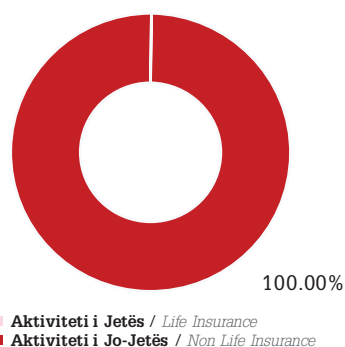
Primet e Shkruara Bruto 2013

Gross Written Premiums 2013



Dëmet e Paguara 2013

Paid Claims 2013

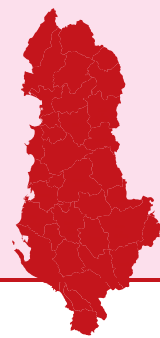


Primet e Shkruara Bruto në Sigurimin e Jo-Jetës
Gross Written Premiums in Non-Life Insurance

Lloji i sigurimit <i>Type of insurance</i>	Vlera (000 lekë) <i>Value (000 ALL)</i>		Ndryshimi (në %) <i>Change (in %)</i>	Pjesa ndaj Totalit (në %) <i>Share in total value (in %)</i>	
	2012	2013		2012	2013
Aksidente dhe sëmundje (klasa 1 dhe 2) <i>Accidents and sickness (classes 1 and 2)</i>	9,406	5,761	(38.76)	6.08	4.71
Përgjegjësi ndaj paleve të treta (klasa 10) <i>Motor third party liability (class 10)</i>	137,322	108,923	(20.68)	88.80	89.10
* MTPL e brendshme / DMTPL	122,361	96,958	(20.76)	79.12	79.31
* Kartoni Jeshil / Green Card	12,874	9,336	(27.49)	8.32	7.64
* Kufitare / Border	2,087	2,629	26.00	1.35	2.15
Motorike (klasa 3) <i>Motor (class 3)</i>	3,600	3,620	0.56	2.33	2.96
Marinë, aviacion dhe transport (klasa 4, 5, 6 dhe 7) <i>Marine, aviation and transport (classes 4, 5, 6 and 7)</i>	-	-	-	-	-
Zjarri dhe dëmtime të tjera në pronë (klasa 8 dhe 9) <i>Fire and other damage to property (classes 8 and 9)</i>	3,463	3,280	(5.29)	2.24	2.68
Përgjegjësi civile (klasa 11, 12 dhe 13) <i>Third party liability (classes 11, 12 and 13)</i>	200	89	(55.35)	0.13	0.07
Kredit dhe garancia (klasa 14 dhe 15) <i>Credit and suretyship (classes 14 and 15)</i>	658	576	(12.41)	0.43	0.47
TOTAL	154,649	122,249	(20.95)	100.00	100.00

Dëmet e Paguara në Sigurimin e Jo-Jetës
Paid Claims in Non-Life Insurance

Lloji i sigurimit <i>Type of insurance</i>	Vlera (000 lekë) <i>Value (000 ALL)</i>		Ndryshimi (në %) <i>Change (in %)</i>	Pjesa ndaj Totalit (në %) <i>Share in total value (në %)</i>	
	2012	2013		2012	2013
Aksidente dhe sëmundje (klasa 1 dhe 2) <i>Accidents and sickness (classes 1 and 2)</i>	465	-	(100.00)	0.52	-
Përgjegjësi ndaj paleve të treta (klasa 10) <i>Motor third party liability (class 10)</i>	83,379	119,871	43.77	92.36	97.48
* MTPL e brendshme / DMTPL	77,602	33,009	(57.46)	85.96	26.84
* Kartoni Jeshil / Green Card	5,777	86,862	1,403.53	6.40	70.64
* Kufitare / Border	-	-	3,818	-	-
Motorike (klasa 3) <i>Motor (class 3)</i>	6,362	2,973	(53.27)	7.05	2.42
Marinë, aviacion dhe transport (klasa 4, 5, 6 dhe 7) <i>Marine, aviation and transport (classes 4, 5, 6 and 7)</i>	-	-	-	-	-
Zjarri dhe dëmtime të tjera në pronë (klasa 8 dhe 9) <i>Fire and other damage to property (classes 8 and 9)</i>	70	120	72.56	0.08	0.10
Përgjegjësi civile (klasa 11, 12 dhe 13) <i>Third party liability (classes 11, 12 and 13)</i>	-	-	-	-	-
Kredit dhe garancia (klasa 14 dhe 15) <i>Credit and suretyship (classes 14 and 15)</i>	-	-	-	-	-
TOTAL	90,276	122,964	36.21	100.00	100.00



Primet e Shkruara Bruto nga Shoqëritë e Sigurimit të Jo-Jetës

Gross Written Premiums by Non-Life Insurance Companies

000 Lekë / ALL

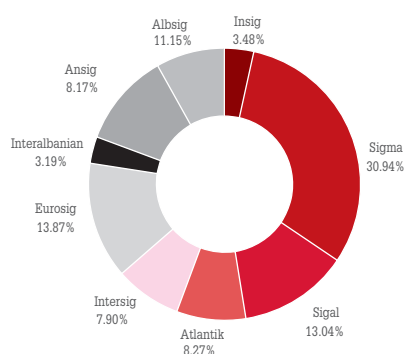
Lloji i sigurimit Type of insurance	Insig	Sigma	Sigal	Atlantik	Intersig	Eurosig	Interalbanian	Albsig	Ansig
Aksidente dhe sëmundje (klasa 1 dhe 2) <i>Accidents and sickness (classes 1 and 2)</i>	50	730	1,093	342	1,133	785		559	413
Përgjegjësi ndaj paleve të treta (klasa 10) <i>Motor third party liability (class 10)</i>	3,751	35,637	12,988	9,319	7,989	15,991		2,789	11,442
*MTPL e brendshme / DMTPL	3,386	32,136	10,848	8,992	6,032	14,499		2,360	10,025
*Kartoni Jeshil / Green Card	312	2,836	1,542	161	1,697	1,230		345	1,213
*Kufitare / Border	53	665	597	166	260	262		84	203
Motorike (klasa 3) <i>Motor (class 3)</i>	112	1,065	842	123	-	60		33	1,220
Marinë, aviacion dhe transport (klasa 4, 5, 6 dhe 7) <i>Marine, aviation and transport (classes 4, 5, 6 and 7)</i>	-	-	-	-	-	-		-	-
Zjarri dhe dëmtime të tjera në pronë (klasa 8 dhe 9) <i>Fire and other damage to property (classes 8 and 9)</i>	290	388	842	299	412	83		510	442
Përgjegjësi civile (klasa 11, 12 dhe 13) <i>Third party liability (classes 11, 12 and 13)</i>	-	-	49	-	-	20		-	-
Kredit dhe garancia (klasa 14 dhe 15) <i>Credit and suretyship (classes 14 and 15)</i>	50	5	122	22	119	14		5	119
TOTAL	4,252	37,825	15,937	10,106	9,652	16,953		3,896	13,636

Ndarja e Tregut 2013

Market Share 2013

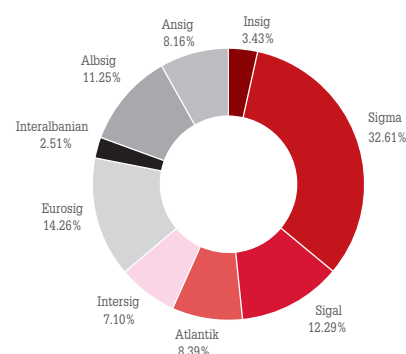
Sigurimi i Jo-Jetës

Non-Life Insurance



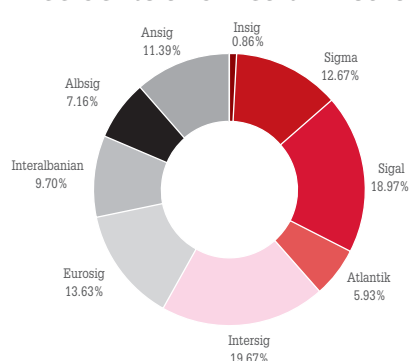
Sigurimi Motorik

Motor Insurance



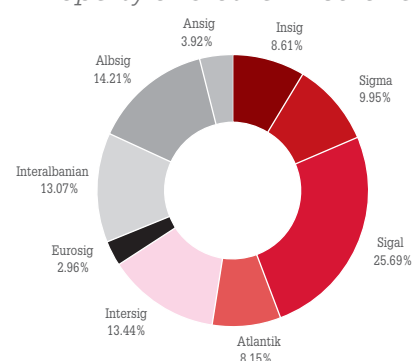
Sigurimi Aksidente dhe Shëndeti

Accidents and Health Insurance



Sigurimi Pronë dhe të tjera

Property and other Insurance



Dëmet e Paguara nga Shoqëritë e Sigurimit të Jo-Jetës

Paid Claims by Non-Life Insurance Companies

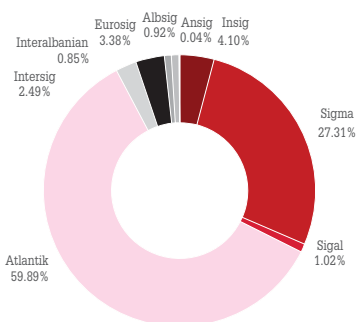
000 Lekë / ALL

Lloji i sigurimit Type of insurance	Insig	Sigma	Sigal	Atlantik	Intersig	Eurosig	Interalbanian	Albsig	Ansig
Aksidente dhe sëmundje (klasa 1 dhe 2) <i>Accidents and sickness (classes 1 and 2)</i>	-	-	-	-	-	-	-	-	-
Përgjegjësi ndaj paleve të treta (klasa 10) <i>Motor third party liability (class 10)</i>	5,037	31,492	1,199	73,641	3,007	4,020	1,047	379	49
*MTPL e brendshme / DMTPL	5,037	21,299	1,157	169	1,514	2,358	1,047	379	49
*Kartoni Jeshil / Green Card	-	10,193	43	73,472	1,493	1,661	-	-	-
*Kufitare / Border	-	-	-	-	-	-	-	-	-
Motorike (klasa 3) <i>Motor (class 3)</i>	-	2,094	52	-	-	77	-	749	-
Marinë, aviacion dhe transport (klasa 4, 5, 6 dhe 7) <i>Marine, aviation and transport (classes 4, 5, 6 and 7)</i>	-	-	-	-	-	-	-	-	-
Zjarri dhe dëmtime të tjera në pronë (klasa 8 dhe 9) <i>Fire and other damage to property (classes 8 and 9)</i>	-	-	-	-	56	64	-	-	-
Përgjegjësi civile (klasa 11, 12 dhe 13) <i>Third party liability (classes 11, 12 and 13)</i>	-	-	-	-	-	-	-	-	-
Kredit dhe garancia (klasa 14 dhe 15) <i>Credit and suretyship (classes 14 and 15)</i>	-	-	-	-	-	-	-	-	-
TOTAL	5,037	33,587	1,252	73,641	3,062	4,161	1,047	1,128	49

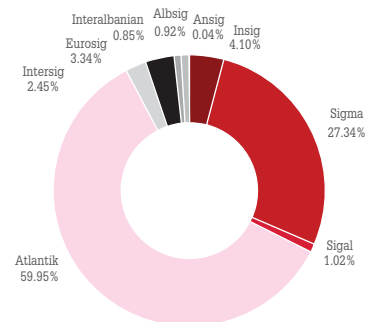
Dëmet e Paguara 2013

Paid Claims 2013

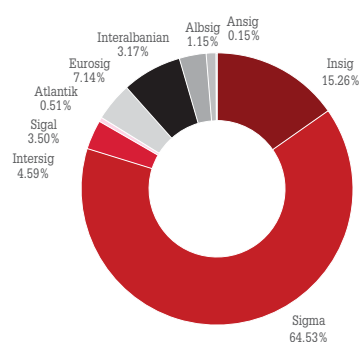
Sigurimi i Jo-Jetës *Non-Life Insurance*



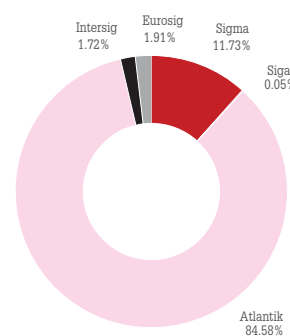
Sigurimi Motorik *Motor Insurance*

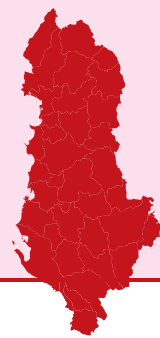


Sigurimi MTPL e Brendshme *DMTPL*



Sigurimi i Kartonit Jeshil *Green Card Insurance*





Primet e Shkruara Bruto në Sigurimin e Jetës

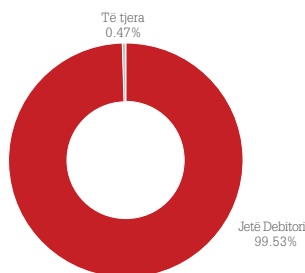
Gross Written Premiums in Life Insurance

Lloji i sigurimit Type of insurance	Vlera (000 lekë) Value (000 ALL)		Ndryshimi (në %) Change (in %)	Pjesa ndaj Totalit (në %) Share in total value (in %)	
	2012	2013	'13/'12-1	2012	2013
Jetë Debitori / Debtor's life	2,437	2,991	22.72	85.78	99.53
Jeta në grup / Group life	400	-	(100.00)	14.08	-
Jetë e kombinuar / Combined life	-	-	-	-	-
Jeta dhe shëndeti në udhëtim Life and health in travel	-	-	-	-	-
Plani i pagesave "cash" / Cash plan	-	-	-	-	-
Jeta me kursim / Life with savings	-	-	-	-	-
Të tjera / Others	4	14	250.65	0.14	0.47
TOTAL	2,841	3,005	5.76	100.00	100.00

Struktura e Tregut - Jeta - PSHB

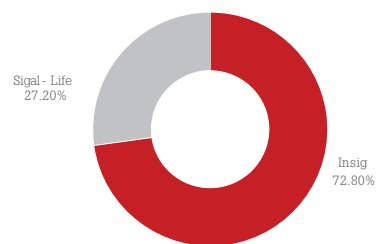
Market Structure - Life Insurance - GWP

2013



Ndarja e Tregut - Sigurimi i Jetës

Market Share - Life Insurance



Primet e Shkruara Bruto nga Shoqëritë e Sigurimit të Jetës

Gross Written Premiums by Life Insurance Companies

Lloji i sigurimit / Type of insurance	Insig	Sicred	000 Lekë / ALL Sigal - Life
Jetë Debitori / Debtor's life	2,173	-	817
Jeta në grup / Group life	-	-	-
Jetë e kombinuar / Combined life	-	-	-
Jeta dhe shëndeti në udhëtim / Life and health in travel	-	-	-
Plani i pagesave "cash" / Cash plan	-	-	-
Jeta me kursim / Life with savings	-	-	-
Të tjera / Others	14	-	-
TOTAL	2,187	-	817

Dëmet e Paguara në Sigurimin e Jetës

Paid Claims in Life Insurance

Lloji i sigurimit Type of insurance	Vlera (000 lekë) Value (000 ALL)		Ndryshimi (në %) Change (in %)	Pjesa ndaj Totalit (në %) Share in total value (in %)	
	2012	2013	'13/'12-1	2012	2013
Jetë Debitori / Debtor's life	-	-	-	-	-
Jeta në grup / Group life	230	-	(100.00)	100.00	-
Jetë e kombinuar / Combined life	-	-	-	-	-
Jeta dhe shëndeti në udhëtim / Life and health in travel	-	-	-	-	-
Plani i pagesave "cash" / Cash plan	-	-	-	-	-
Jeta me kursim / Life with savings	-	-	-	-	-
Të tjera / Others	-	-	-	-	-
TOTAL	230	-	(100.00)	100.00	-

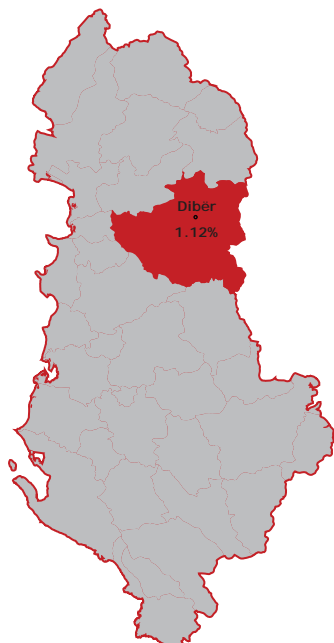
Dëmet e Paguara nga Shoqëritë e Sigurimit të Jetës

Paid Claims by Life Insurance Companies

Lloji i sigurimit / Type of insurance	Insig	Sicred	000 Lekë / ALL Sigal - Life
Jetë Debitori / Debtor's life	-	-	-
Jeta në grup / Group life	-	-	-
Jetë e kombinuar / Combined life	-	-	-
Jeta dhe shëndeti në udhëtim / Life and health in travel	-	-	-
Plani i pagesave "cash" / Cash plan	-	-	-
Jeta me kursim / Life with savings	-	-	-
Të tjera / Others	-	-	-
TOTAL	-	-	-

Prefektura Dibër

Dibër Prefecture



Të Dhëna Demografike dhe Primi për Frymë

Demographic data and Premium per Capita

Popullsia / Population	138,321
Sipërfaqja e Prefekturës / Prefecture Area (km ²)	2,586
Primi i Shkruar Bruto / Gross Written Premium (000 lekë/ALL)	94,986
Dëme të Paguara / Paid Claims (000 lekë/ALL)	32,136
Primi për frymë (lekë / frymë) / Premium per capita (ALL/Capita)	686.70

Primet e Shkruara Bruto

Gross Written Premiums

Grupimi sipas aktivitetit Aggregation type	Vlera (000 lekë) Value (000 ALL)		Ndryshimi (në %) Change (in %)	Pjesa ndaj Totalit (në %) Share in total value (in %)	
	2012	2013		2012	2013
Aktiviteti i Jetës / Life Insurance	2,095	2,533	20.88	2.02	2.67
Aktiviteti i Jo - Jetës / Non Life Insurance	101,413	92,453	(8.84)	97.98	97.33
TOTAL	103,509	94,986	(8.23)	100.00	100.00

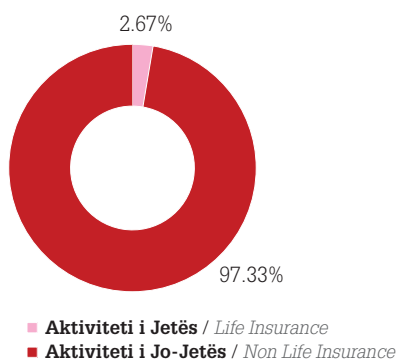
Dëmet e Paguara

Paid Claims

Grupimi sipas aktivitetit Aggregation type	Vlera (000 lekë) Value (000 ALL)		Ndryshimi (në %) Change (in %)	Pjesa ndaj Totalit (në %) Share in total value (in %)	
	2012	2013		2012	2013
Aktiviteti i Jetës / Life Insurance	-	-	-	-	-
Aktiviteti i Jo - Jetës / Non Life Insurance	20,139	32,136	59.57	100.00	100.00
TOTAL	20,139	32,136	59.57	100.00	100.00

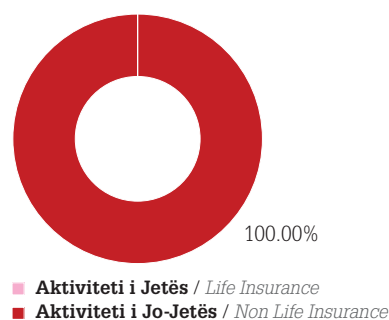
Primet e Shkruara Bruto 2013

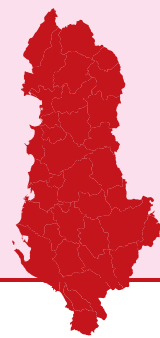
Gross Written Premiums 2013



Dëmet e Paguara 2013

Paid Claims 2013





Primet e Shkruara Bruto në Sigurimin e Jo-Jetës

Gross Written Premiums in Non-Life Insurance

Lloji i sigurimit Type of insurance	Vlera (000 lekë) Value (000 ALL)		Ndryshimi (në %) Change (in %)	Pjesa ndaj Totalit (në %) Share in total value (in %)	
	2012	2013		2012	2013
Aksidente dhe sëmundje (klasa 1 dhe 2) <i>Accidents and sickness (classes 1 and 2)</i>	13,990	13,938	(0.37)	13.79	15.08
Përgjegjësi ndaj paleve të treta (klasa 10) <i>Motor third party liability (class 10)</i>	83,550	75,418	(9.73)	82.39	81.57
* MTPL e brendshme / DMTP	54,180	44,571	(17.74)	53.43	48.21
* Kartoni Jeshil / Green Card	28,137	28,921	2.79	27.74	31.28
* Kufitare / Border	1,233	1,927	56.19	1.22	2.08
Motorike (klasa 3) <i>Motor (class 3)</i>	1,458	1,128	(22.61)	1.44	1.22
Marinë, aviacion dhe transport (klasa 4, 5, 6 dhe 7) <i>Marine, aviation and transport (classes 4, 5, 6 and 7)</i>	-	-	-	-	-
Zjarri dhe dëmtime të tjera në pronë (klasa 8 dhe 9) <i>Fire and other damage to property (classes 8 and 9)</i>	1,876	1,587	(15.38)	1.85	1.72
Përgjegjësi civile (klasa 11, 12 dhe 13) <i>Third party liability (classes 11, 12 and 13)</i>	-	6	-	-	0.01
Kredit dhe garancia (klasa 14 dhe 15) <i>Credit and suretyship (classes 14 and 15)</i>	540	375	(30.50)	0.53	0.41
TOTAL	101,413	92,453	(8.84)	100.00	100.00

Dëmet e Paguara në Sigurimin e Jo-Jetës

Paid Claims in Non-Life Insurance

Lloji i sigurimit Type of insurance	Vlera (000 lekë) Value (000 ALL)		Ndryshimi (në %) Change (in %)	Pjesa ndaj Totalit (në %) Share in total value (në %)	
	2012	2013		2012	2013
Aksidente dhe sëmundje (klasa 1 dhe 2) <i>Accidents and sickness (classes 1 and 2)</i>	10,664	18,117	69.89	52.95	56.38
Përgjegjësi ndaj paleve të treta (klasa 10) <i>Motor third party liability (class 10)</i>	6,862	13,314	94.03	34.07	41.43
* MTPL e brendshme / DMTP	5,405	5,639	4.33	26.84	17.55
* Kartoni Jeshil / Green Card	1,423	3,857	171.11	7.06	12.00
* Kufitare / Border	34	3,818	11,129.41	0.17	11.88
Motorike (klasa 3) <i>Motor (class 3)</i>	2,613	705	(73.02)	12.98	2.19
Marinë, aviacion dhe transport (klasa 4, 5, 6 dhe 7) <i>Marine, aviation and transport (classes 4, 5, 6 and 7)</i>	-	-	-	-	-
Zjarri dhe dëmtime të tjera në pronë (klasa 8 dhe 9) <i>Fire and other damage to property (classes 8 and 9)</i>	-	-	-	-	-
Përgjegjësi civile (klasa 11, 12 dhe 13) <i>Third party liability (classes 11, 12 and 13)</i>	-	-	-	-	-
Kredit dhe garancia (klasa 14 dhe 15) <i>Credit and suretyship (classes 14 and 15)</i>	-	-	-	-	-
TOTAL	20,139	32,136	59.57	100.00	100.00

Primet e Shkruara Bruto nga Shoqëritë e Sigurimit të Jo-Jetës

Gross Written Premiums by Non-Life Insurance Companies

000 Lekë / ALL

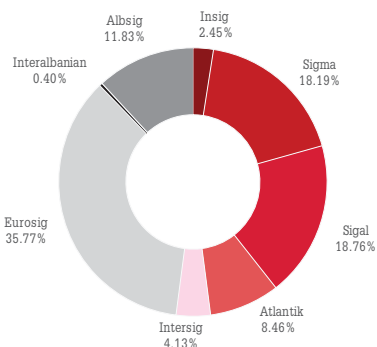
Lloji i sigurimit Type of insurance	Insig	Sigma	Sigal	Atlantik	Intersig	Eurosig	Interalbanian	Albsig	Ansig
Aksidente dhe sëmundje (klasa 1 dhe 2) <i>Accidents and sickness (classes 1 and 2)</i>	45	3,427	5,954	1,019	1,493	709		10	1,280
Përgjegjësi ndaj paleve të treta (klasa 10) <i>Motor third party liability (class 10)</i>	1,530	13,067	10,579	6,022	2,324	32,072		361	9,464
* MTPL e brendshme / DMTPL	1,473	10,619	7,192	4,762	1,263	11,278		136	7,847
* Kartoni Jeshil / Green Card	42	2,256	2,798	963	902	20,430		224	1,305
* Kufitare / Border	15	192	588	296	159	364		-	312
Motorike (klasa 3) <i>Motor (class 3)</i>	-	213	182	432	-	240		-	60
Marinë, aviacion dhe transport (klasa 4, 5, 6 dhe 7) <i>Marine, aviation and transport (classes 4, 5, 6 and 7)</i>	-	-	-	-	-	-		-	-
Zjarri dhe dëmtime të tjera në pronë (klasa 8 dhe 9) <i>Fire and other damage to property (classes 8 and 9)</i>	691	29	538	264	-	23		-	41
Përgjegjësi civile (klasa 11, 12 dhe 13) <i>Third party liability (classes 11, 12 and 13)</i>	-	-	-	-	-	-		-	6
Kredit dhe garancia (klasa 14 dhe 15) <i>Credit and suretyship (classes 14 and 15)</i>	-	83	89	85	-	27		2	90
TOTAL	2,267	16,820	17,343	7,821	3,817	33,071		372	10,941

Ndarja e Tregut 2013

Market Share 2013

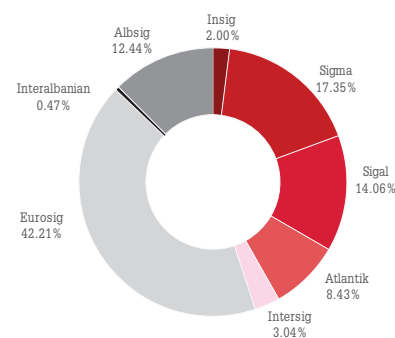
Sigurimi i Jo-Jetës

Non-Life Insurance



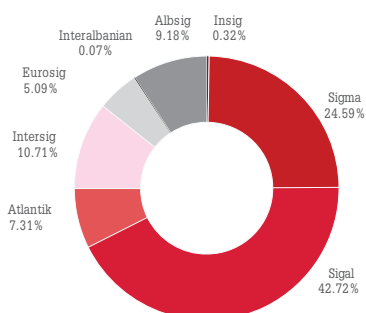
Sigurimi Motorik

Motor Insurance



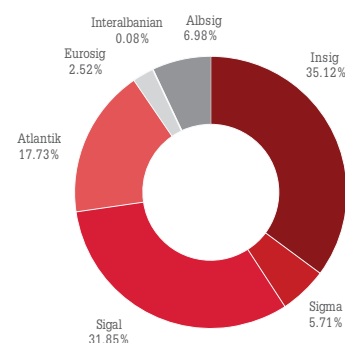
Sigurimi Aksidente dhe Shëndeti

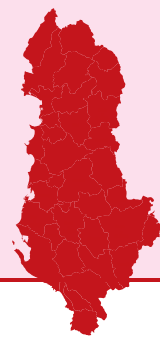
Accidents and Health Insurance



Sigurimi Pronë dhe të tjera

Property and other Insurance





Dëmet e Paguara nga Shoqëritë e Sigurimit të Jo-Jetës

Paid Claims by Non-Life Insurance Companies

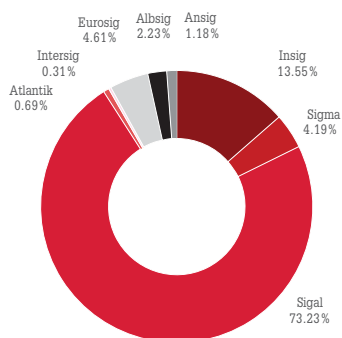
Lloji i sigurimit Type of insurance	Insig	Sigma	Sigal	Atlantik	Intersig	Eurosig	Interalbanian	Albsig	Ansig
Aksidente dhe sëmundje (klasa 1 dhe 2) <i>Accidents and sickness (classes 1 and 2)</i>	-	-	18,117	-	-	-	-	-	-
Përgjegjësi ndaj paleve të treta (klasa 10) <i>Motor third party liability (class 10)</i>	4,356	1,346	5,418	25	100	1,280	-	605	184
* MTPL e brendshme / DMTPL	538	259	4,128	25	100	317	-	88	184
* Kartoni Jeshil / Green Card	-	1,088	1,290	-	-	963	-	516	-
* Kufitare / Border	3,818	-	-	-	-	-	-	-	-
Motorike (klasa 3) <i>Motor (class 3)</i>	-	-	-	195	-	202	-	112	196
Marinë, aviacion dhe transport (klasa 4, 5, 6 dhe 7) <i>Marine, aviation and transport (classes 4, 5, 6 and 7)</i>	-	-	-	-	-	-	-	-	-
Zjarri dhe dëmtime të tjera në pronë (klasa 8 dhe 9) <i>Fire and other damage to property (classes 8 and 9)</i>	-	-	-	-	-	-	-	-	-
Përgjegjësi civile (klasa 11, 12 dhe 13) <i>Third party liability (classes 11, 12 and 13)</i>	-	-	-	-	-	-	-	-	-
Kredit dhe garancia (klasa 14 dhe 15) <i>Credit and suretyship (classes 14 and 15)</i>	-	-	-	-	-	-	-	-	-
TOTAL	4,356	1,346	23,535	220	100	1,482	-	716	380

Dëmet e Paguara 2013

Paid Claims 2013

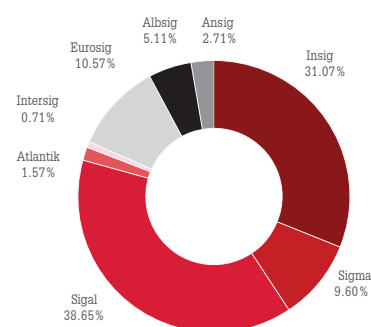
Sigurimi i Jo-Jetës

Non-Life Insurance



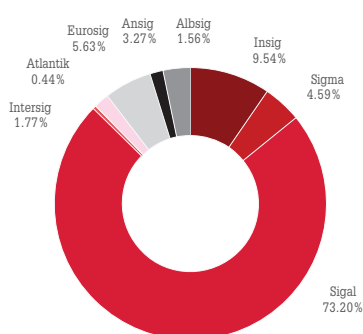
Sigurimi Motorik

Motor Insurance



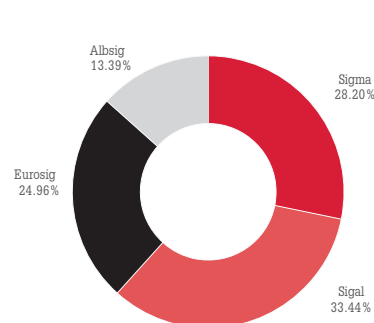
Sigurimi MTPL e Brendshme

DMTPL



Sigurimi i Kartonit Jeshil

Green Card Insurance



Primet e Shkruara Bruto në Sigurimin e Jetës

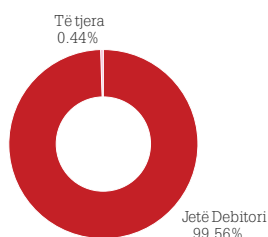
Gross Written Premiums in Life Insurance

Lloji i sigurimit Type of insurance	Vlera (000 lekë) Value (000 ALL)		Ndryshimi (në %) Change (in %)	Pjesa ndaj Totalit (në %) Share in total value (in %)	
	2012	2013		2012	2013
Jetë Debitori / Debtor's life	2,095	2,522	20.35	100.00	99.56
Jeta në grup / Group life	-	-	-	-	-
Jetë e kombinuar / Combined life	-	-	-	-	-
Jeta dhe shëndeti në udhëtim / Life and health in travel	-	-	-	-	-
Plani i pagesave "cash" / Cash plan	-	-	-	-	-
Jeta me kursim / Life with savings	-	-	-	-	-
Të tjera / Others	-	11	-	-	0.44
TOTAL	2,095	2,533	20.88	100.00	100.00

Struktura e Tregut - Jeta - PSHB

Market Structure - Life Insurance - GWP

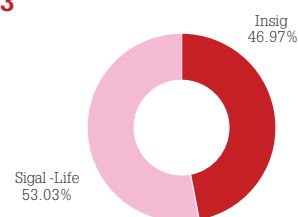
2013



Ndarja e Tregut - Sigurimi i Jetës

Market Share - Life Insurance

2013



Primet e Shkruara Bruto nga Shoqëritë e Sigurimit të Jetës

Gross Written Premiums by Life Insurance Companies

000 Lekë / ALL

Lloji i sigurimit Type of insurance	Insig			Sigal - Life		
	Insig	Sicred	Sigal - Life	Insig	Sicred	Sigal - Life
Jetë Debitori / Debtor's life	1,178	-	1,343	-	-	-
Jeta në grup / Group life	-	-	-	-	-	-
Jetë e kombinuar / Combined life	-	-	-	-	-	-
Jeta dhe shëndeti në udhëtim / Life and health in travel	-	-	-	-	-	-
Plani i pagesave "cash" / Cash plan	-	-	-	-	-	-
Jeta me kursim / Life with savings	-	-	-	-	-	-
Të tjera / Others	11	-	-	-	-	-
TOTAL	1,190	-	1,343	-	-	-

Dëmet e Paguara në Sigurimin e Jetës

Paid Claims in Life Insurance

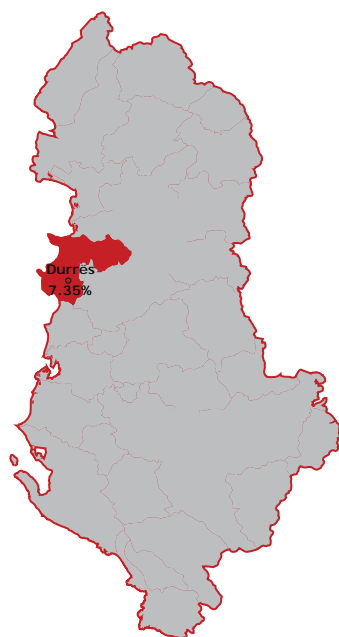
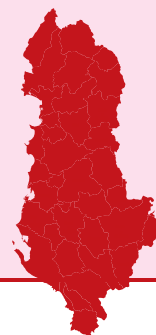
Lloji i sigurimit Type of insurance	Vlera (000 lekë) Value (000 ALL)		Ndryshimi (në %) Change (in %)	Pjesa ndaj Totalit (në %) Share in total value (in %)	
	2012	2013		2012	2013
Jetë Debitori / Debtor's life	-	-	-	-	-
Jeta në grup / Group life	-	-	-	-	-
Jetë e kombinuar / Combined life	-	-	-	-	-
Jeta dhe shëndeti në udhëtim / Life and health in travel	-	-	-	-	-
Plani i pagesave "cash" / Cash plan	-	-	-	-	-
Jeta me kursim / Life with savings	-	-	-	-	-
Të tjera / Others	-	-	-	-	-
TOTAL	-	-	-	-	-

Dëmet e Paguara nga Shoqëritë e Sigurimit të Jetës

Paid Claims by Life Insurance Companies

000 Lekë / ALL

Lloji i sigurimit Type of insurance	Insig			Sigal - Life		
	Insig	Sicred	Sigal - Life	Insig	Sicred	Sigal - Life
Jetë Debitori / Debtor's life	-	-	-	-	-	-
Jeta në grup / Group life	-	-	-	-	-	-
Jetë e kombinuar / Combined life	-	-	-	-	-	-
Jeta dhe shëndeti në udhëtim / Life and health in travel	-	-	-	-	-	-
Plani i pagesave "cash" / Cash plan	-	-	-	-	-	-
Jeta me kursim / Life with savings	-	-	-	-	-	-
Të tjera / Others	-	-	-	-	-	-
TOTAL	-	-	-	-	-	-



Të Dhëna Demografike dhe Primi për Frymë

Demographic data and Premium per Capita

Popullsia / Population	275,205
Sipërfaqja e Prefekturës / Prefecture Area (km ²)	766
Primi i Shkruar Bruto / Gross Written Premium (000 lekë/ALL)	623,246
Dëme të Paguara / Paid Claims (000 lekë/ALL)	155,157
Primi për frymë (lekë / frymë) / Premium per capita (ALL/Capita)	2,264.66

Primet e Shkruara Bruto

Gross Written Premiums

Grupimi sipas aktivitetit Aggregation type	Vlera (000 lekë) Value (000 ALL)		Ndryshimi (në %) Change (in %)	Pjesa ndaj Totalit (në %) Share in total value (in %)	
	2012	2013		2012	2013
Aktiviteti i Jetës / Life Insurance	28,459	29,954	5.25	4.07	4.81
Aktiviteti i Jo - Jetës / Non Life Insurance	671,342	593,292	(11.63)	95.93	95.19
TOTAL	699,801	623,246	(10.94)	100.00	100.00

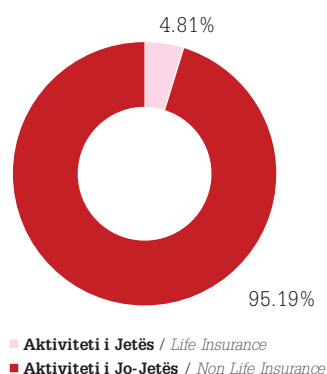
Dëmet e Paguara

Paid Claims

Grupimi sipas aktivitetit Aggregation type	Vlera (000 lekë) Value (000 ALL)		Ndryshimi në % Change (in %)	Pjesa ndaj Totalit (në %) Share in total value (in %)	
	2012	2013		2012	2013
Aktiviteti i Jetës / Life Insurance	6,672	3,758	(43.67)	3.62	2.42
Aktiviteti i Jo - Jetës / Non Life Insurance	177,388	151,398	(14.65)	96.38	97.58
TOTAL	184,060	155,157	(15.70)	100.00	100.00

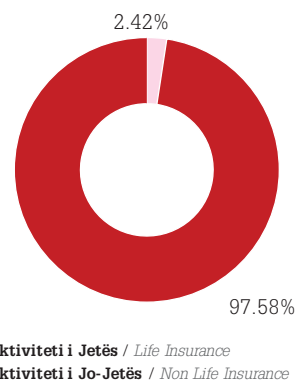
Primet e Shkruara Bruto 2013

Gross Written Premiums 2013



Dëmet e Paguara 2013

Paid Claims 2013

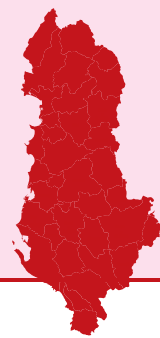


Primet e Shkruara Bruto në Sigurimin e Jo-Jetës
Gross Written Premiums in Non-Life Insurance

Lloji i sigurimit <i>Type of insurance</i>	Vlera (000 lekë) <i>Value (000 ALL)</i>		Ndryshimi (në %) <i>Change (in %)</i>	Pjesa ndaj Totalit (në %) <i>Share in total value (in %)</i>	
	2012	2013		2012	2013
Aksidente dhe sëmundje (klasa 1 dhe 2) <i>Accidents and sickness (classes 1 and 2)</i>	54,226	43,327	(20.10)	8.08	7.30
Përgjegjësi ndaj paleve të treta (klasa 10) <i>Motor third party liability (class 10)</i>	548,692	484,837	(11.64)	81.73	81.72
* MTPL e brendshme / DMTPL	427,799	323,005	(24.50)	63.72	54.44
* Kartoni Jeshil / Green Card	60,032	60,195	0.27	8.94	10.15
* Kufitare / Border	60,861	101,637	67.00	9.07	17.13
Motorike (klasa 3) <i>Motor (class 3)</i>	18,329	19,025	3.80	2.73	3.21
Marinë, aviacion dhe transport (klasa 4, 5, 6 dhe 7) <i>Marine, aviation and transport (classes 4, 5, 6 and 7)</i>	4,413	5,765	30.64	0.66	0.97
Zjarri dhe dëmtime të tjera në pronë (klasa 8 dhe 9) <i>Fire and other damage to property (classes 8 and 9)</i>	34,774	30,232	(13.06)	5.18	5.10
Përgjegjësi civile (klasa 11, 12 dhe 13) <i>Third party liability (classes 11, 12 and 13)</i>	6,066	3,175	(47.65)	0.90	0.54
Kredit dhe garancia (klasa 14 dhe 15) <i>Credit and suretyship (classes 14 and 15)</i>	4,842	6,931	43.15	0.72	1.17
TOTAL	671,342	593,292	(11.63)	100.00	100.00

Dëmet e Paguara në Sigurimin e Jo-Jetës
Paid Claims in Non-Life Insurance

Lloji i sigurimit <i>Type of insurance</i>	Vlera (000 lekë) <i>Value (000 ALL)</i>		Ndryshimi (në %) <i>Change (in %)</i>	Pjesa ndaj Totalit (në %) <i>Share in total value (në %)</i>	
	2012	2013		2012	2013
Aksidente dhe sëmundje (klasa 1 dhe 2) <i>Accidents and sickness (classes 1 and 2)</i>	1,257	3,130	149.09	0.71	2.07
Përgjegjësi ndaj paleve të treta (klasa 10) <i>Motor third party liability (class 10)</i>	158,882	136,959	(13.80)	89.57	90.46
* MTPL e brendshme / DMTPL	130,266	93,304	(28.37)	73.44	61.63
* Kartoni Jeshil / Green Card	26,531	40,602	53.03	14.96	26.82
* Kufitare / Border	2,085	3,053	46.41	1.18	2.02
Motorike (klasa 3) <i>Motor (class 3)</i>	17,048	10,092	(40.80)	9.61	6.67
Marinë, aviacion dhe transport (klasa 4, 5, 6 dhe 7) <i>Marine, aviation and transport (classes 4, 5, 6 and 7)</i>	-	-	-	-	-
Zjarri dhe dëmtime të tjera në pronë (klasa 8 dhe 9) <i>Fire and other damage to property (classes 8 and 9)</i>	201	1,106	451.29	0.11	0.73
Përgjegjësi civile (klasa 11, 12 dhe 13) <i>Third party liability (classes 11, 12 and 13)</i>	-	-	-	-	-
Kredit dhe garancia (klasa 14 dhe 15) <i>Credit and suretyship (classes 14 and 15)</i>	-	111	-	-	0.07
TOTAL	177,388	151,398	(14.65)	100.00	100.00



Primet e Shkruara Bruto nga Shoqëritë e Sigurimit të Jo-Jetës

Gross Written Premiums by Non-Life Insurance Companies

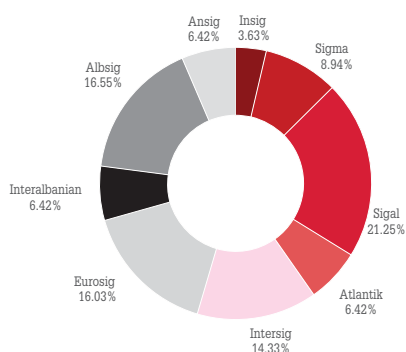
000 Lekë / ALL

Lloji i sigurimit Type of insurance	Insig	Sigma	Sigal	Atlantik	Intersig	Eurosig	Interbalkan	Albsig	Ansig
Aksidente dhe sëmundje (klasa 1 dhe 2) <i>Accidents and sickness (classes 1 and 2)</i>	570	778	4,259	3,051	1,407	11,965	7,948	8,460	4,890
Përgjegjësi ndaj paleve të treta (klasa 10) <i>Motor third party liability (class 10)</i>	18,643	49,776	99,649	33,265	79,842	74,945	22,430	76,120	30,167
* MTPL e brendshme / DMTPL	14,318	36,863	73,487	24,283	40,647	45,698	14,448	50,935	22,325
* Kartoni Jeshil / Green Card	1,106	6,805	14,392	398	13,229	11,822	3,818	8,625	-
* Kufitare / Border	3,220	6,108	11,770	8,584	25,966	17,424	4,164	16,560	7,841
Motorike (klasa 3) <i>Motor (class 3)</i>	92	1,652	5,228	412	330	1,548	3,973	4,794	997
Marinë, aviacion dhe transport (klasa 4, 5, 6 dhe 7) <i>Marine, aviation and transport (classes 4, 5, 6 and 7)</i>	-	172	3,709	15	-	214	293	803	559
Zjarri dhe dëmtime të tjera në pronë (klasa 8 dhe 9) <i>Fire and other damage to property (classes 8 and 9)</i>	2,224	396	11,359	1,040	3,329	2,998	2,803	5,071	1,012
Përgjegjësi civile (klasa 11, 12 dhe 13) <i>Third party liability (classes 11, 12 and 13)</i>	-	54	563	-	-	1,790	200	568	-
Kredit dhe garancia (klasa 14 dhe 15) <i>Credit and suretyship (classes 14 and 15)</i>	-	206	1,291	298	138	1,665	457	2,385	489
TOTAL	21,529	53,034	126,060	38,081	85,045	95,124	38,104	98,201	38,114

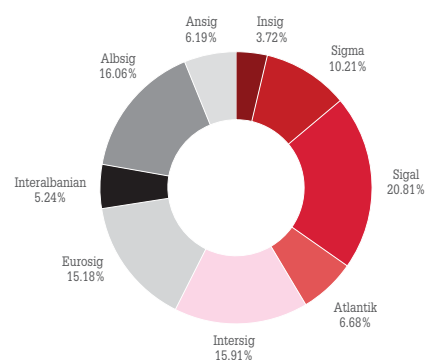
Ndarja e Tregut 2013

Market Share 2013

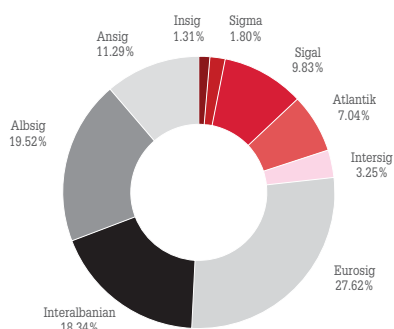
Sigurimi i Jo-Jetës Non-Life Insurance



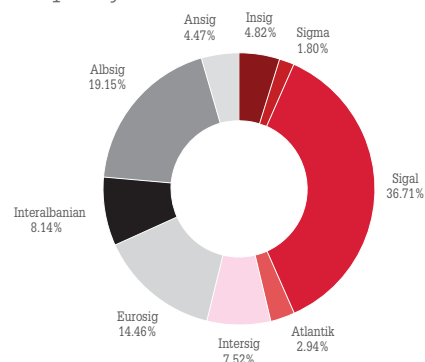
Sigurimi Motorik Motor Insurance



Sigurimi Aksidente dhe Shëndeti Accidents and Health Insurance



Sigurimi Pronë dhe të tjera Property and other Insurance



Dëmet e Paguara nga Shoqëritë e Sigurimit të Jo-Jetës

Paid Claims by Non-Life Insurance Companies

000 Lekë / ALL

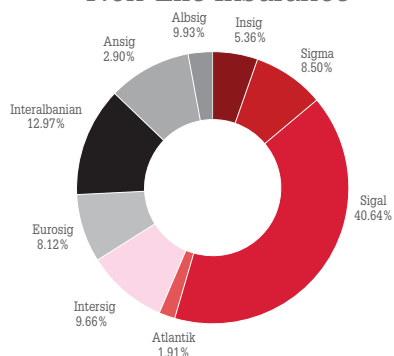
Lloji i sigurimit Type of insurance	Insig	Sigma	Sigal	Atlantik	Intersig	Eurosig	Interalbanian	Albsig	Ansig
Aksidente dhe sëmundje (klasa 1 dhe 2) <i>Accidents and sickness (classes 1 and 2)</i>	-	-	218	-	8	42	2,862	-	-
Përgjegjësi ndaj paleve të treta (klasa 10) <i>Motor third party liability (class 10)</i>	8,065	12,495	57,143	2,564	14,451	10,228	15,227	14,420	2,366
* MTPL e brendshme / DMTPL	8,065	5,057	41,930	1,467	10,067	6,613	14,690	3,051	2,366
* Kartoni Jeshil / Green Card	-	7,438	14,451	1,081	3,914	1,839	537	11,340	-
* Kufitare / Border	-	-	762	16	470	1,776	-	29	-
Motorike (klasa 3) <i>Motor (class 3)</i>	52	380	4,062	330	167	2,019	1,548	611	924
Marinë, aviacion dhe transport (klasa 4, 5, 6 dhe 7) <i>Marine, aviation and transport (classes 4, 5, 6 and 7)</i>	-	-	-	-	-	-	-	-	-
Zjarri dhe dëmtime të tjera në pronë (klasa 8 dhe 9) <i>Fire and other damage to property (classes 8 and 9)</i>	-	-	-	-	-	-	-	-	1,106
Përgjegjësi civile (klasa 11, 12 dhe 13) <i>Third party liability (classes 11, 12 and 13)</i>	-	-	-	-	-	-	-	-	-
Kredit dhe garancia (klasa 14 dhe 15) <i>Credit and suretyship (classes 14 and 15)</i>	-	-	111	-	-	-	-	-	-
TOTAL	8,117	12,875	61,533	2,894	14,626	12,289	19,637	15,031	4,396

Dëmet e Paguara 2013

Paid Claims 2013

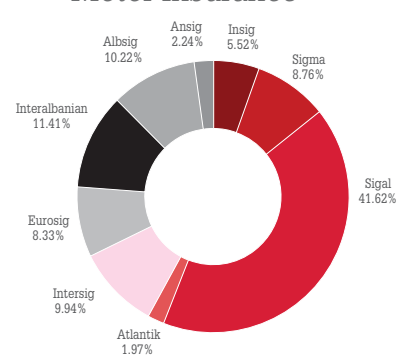
Sigurimi i Jo-Jetës

Non-Life Insurance



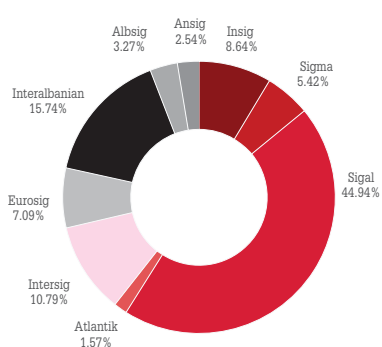
Sigurimi Motorik

Motor Insurance



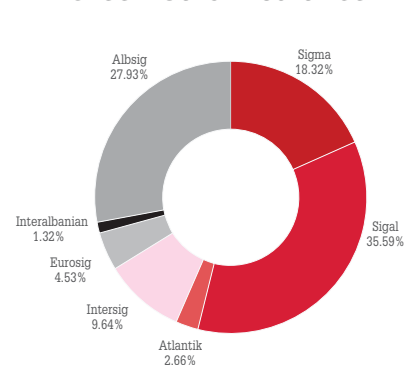
Sigurimi MTPL e Brendshme

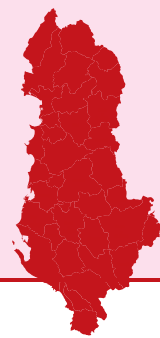
DMTPL



Sigurimi i Kartonit Jeshil

Green Card Insurance





Primet e Shkruara Bruto në Sigurimin e Jetës

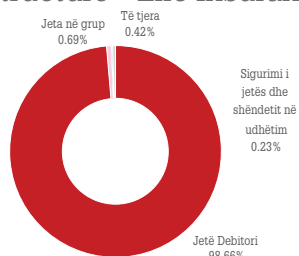
Gross Written Premiums in Life Insurance

Lloji i sigurimit Type of insurance	Vlera (000 lekë) Value (000 ALL)		Ndryshimi (në %) Change (in %)	Pjesa ndaj Totalit (në %) Share in total value (in %)	
	2012	2013		2012	2013
Jetë Debitori / Debtor's life	28,292	29,553	4.46	99.41	98.66
Jeta në grup / Group life	6	207	3,261.47	0.02	0.69
Jetë e kombinuar / Combined life	-	-	-	-	-
Jeta dhe shëndeti në udhëtim / Life and health in travel	61	61	12.92	0.21	0.23
Plani i pagesave "cash" / Cash plan	-	-	-	-	-
Jeta me kursim / Life with savings	-	-	-	-	-
Të tjera / Others	100	126	25.62	0.35	0.42
TOTAL	28,459	29,954	5.25	100.00	100.00

Struktura e Tregut - Jeta - PSHB

Market Structure - Life Insurance - GWP

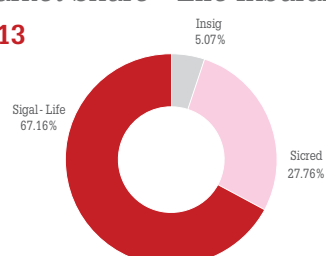
2013



Ndarja e Tregut - Sigurimi i Jetës

Market Share - Life Insurance

2013



Primet e Shkruara Bruto nga Shoqëritë e Sigurimit të Jetës

Gross Written Premiums by Life Insurance Companies

000 Lekë / ALL

Lloji i sigurimit Type of insurance	Insig	Sicred	Sigal - Life
Jetë Debitori / Debtor's life	1,369	8,066	20,118
Jeta në grup / Group life	-	207	-
Jetë e kombinuar / Combined life	-	-	-
Jeta dhe shëndeti në udhëtim / Life and health in travel	25	44	-
Plani i pagesave "cash" / Cash plan	-	-	-
Jeta me kursim / Life with savings	-	-	-
Të tjera / Others	126	-	-
TOTAL	1,519	8,316	20,118

Dëmet e Paguara në Sigurimin e Jetës

Paid Claims in Life Insurance

Lloji i sigurimit Type of insurance	Vlera (000 lekë) Value (000 ALL)		Ndryshimi (në %) Change (in %)	Pjesa ndaj Totalit (në %) Share in total value (in %)	
	2012	2013		2012	2013
Jetë Debitori / Debtor's life	6,672	3,758	(43.67)	100.00	100.00
Jeta në grup / Group life	-	-	-	-	-
Jetë e kombinuar / Combined life	-	-	-	-	-
Jeta dhe shëndeti në udhëtim / Life and health in travel	-	-	-	-	-
Plani i pagesave "cash" / Cash plan	-	-	-	-	-
Jeta me kursim / Life with savings	-	-	-	-	-
Të tjera / Others	-	-	-	-	-
TOTAL	6,672	3,758	(43.67)	100.00	100.00

Dëmet e Paguara nga Shoqëritë e Sigurimit të Jetës

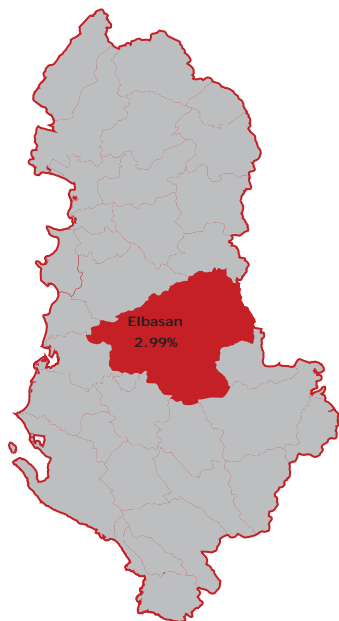
Paid Claims by Life Insurance Companies

000 Lekë / ALL

Lloji i sigurimit Type of insurance	Insig	Sicred	Sigal - Life
Jetë Debitori / Debtor's life	861	-	2,897
Jeta në grup / Group life	-	-	-
Jetë e kombinuar / Combined life	-	-	-
Jeta dhe shëndeti në udhëtim / Life and health in travel	-	-	-
Plani i pagesave "cash" / Cash plan	-	-	-
Jeta me kursim / Life with savings	-	-	-
Të tjera / Others	-	-	-
TOTAL	861	-	2,897

Prefektura Elbasan

Elbasan Prefecture



Të Dhëna Demografike dhe Primi për Frymë

Demographic data and Premium per Capita

Popullsia / Population	302,827
Sipërfaqja e Prefekturës / Prefecture Area (km ²)	3,199
Primi i Shkruar Bruto / Gross Written Premium (000 lekë/ALL)	253,771
Dëmet të Paguara / Paid Claims (000 lekë/ALL)	97,397
Primi për frymë (lekë / frymë) / Premium per capita (ALL/Capita)	838.01

Primet e Shkruara Bruto

Gross Written Premiums

Grupimi sipas aktivitetit Aggregation type	Vlera (000 lekë) Value (000 ALL)		Ndryshimi (në %) Change (in %)	Pjesa ndaj Totalit (në %) Share in total value (in %)	
	2012	2013		2012	2013
Aktiviteti i Jetës / Life Insurance	10,777	12,447	15.50	3.61	4.90
Aktiviteti i Jo - Jetës / Non Life Insurance	288,154	241,324	(16.25)	96.39	95.10
TOTAL	298,930	253,771	(15.11)	100.00	100.00

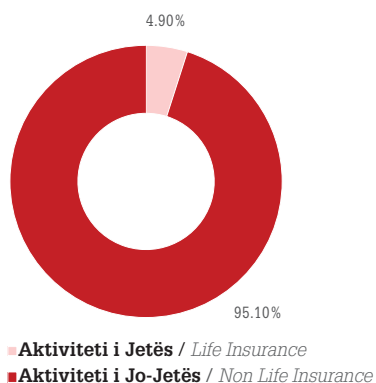
Dëmet e Paguara

Paid Claims

Grupimi sipas aktivitetit Aggregation type	Vlera (000 lekë) Value (000 ALL)		Ndryshimi (në %) Change (in %)	Pjesa ndaj Totalit (në %) Share in total value (in %)	
	2012	2013		2012	2013
Aktiviteti i Jetës / Life Insurance	329	2,593	688.21	0.40	2.66
Aktiviteti i Jo - Jetës / Non Life Insurance	82,170	94,804	15.38	99.60	97.34
TOTAL	82,499	97,397	18.06	100.00	100.00

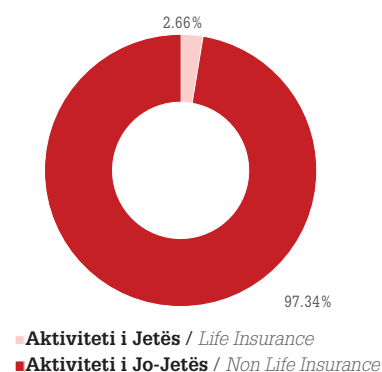
Primet e Shkruara Bruto 2013

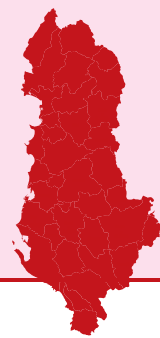
Gross Written Premiums 2013



Dëmet e Paguara 2013

Paid Claims 2013





Primet e Shkruara Bruto në Sigurimin e Jo-Jetës

Gross Written Premiums in Non-Life Insurance

Lloji i sigurimit Type of insurance	Vlera (000 lekë) Value (000 ALL)		Ndryshimi (në %) Change (in %)	Pjesa ndaj Totalit (në %) Share in total value (in %)	
	2012	2013		2012	2013
Aksidente dhe sëmundje (klasa 1 dhe 2) <i>Accidents and sickness (classes 1 and 2)</i>	17,316	11,847	(31.58)	6.01	4.91
Përgjegjësi ndaj paleve të treta (klasa 10) <i>Motor third party liability (class 10)</i>	246,183	199,772	(18.85)	85.43	82.78
* MTPL e brendshme / DMTP	202,183	153,363	(24.15)	70.17	63.55
* Kartoni Jeshil / Green Card	36,791	39,003	6.01	12.77	16.16
* Kufitare / Border	7,209	7,406	2.73	2.50	3.07
Motorike (klasa 3) <i>Motor (class 3)</i>	6,970	6,529	(6.33)	2.42	2.71
Marinë, aviacion dhe transport (klasa 4, 5, 6 dhe 7) <i>Marine, aviation and transport (classes 4, 5, 6 and 7)</i>	-	70	-	-	0.03
Zjarri dhe dëmtime të tjera në pronë (klasa 8 dhe 9) <i>Fire and other damage to property (classes 8 and 9)</i>	12,667	13,377	5.61	4.40	5.54
Përgjegjësi civile (klasa 11, 12 dhe 13) <i>Third party liability (classes 11, 12 and 13)</i>	582	4,492	671.87	0.20	1.86
Kredit dhe garancia (klasa 14 dhe 15) <i>Credit and suretyship (classes 14 and 15)</i>	4,435	5,236	18.05	1.54	2.17
TOTAL	288,154	241,324	(16.25)	100.00	100.00

Dëmet e Paguara në Sigurimin e Jo-Jetës

Paid Claims in Non-Life Insurance

Lloji i sigurimit Type of insurance	Vlera (000 lekë) Value (000 ALL)		Ndryshimi (në %) Change (in %)	Pjesa ndaj Totalit (në %) Share in total value (në %)	
	2012	2013		2012	2013
Aksidente dhe sëmundje (klasa 1 dhe 2) <i>Accidents and sickness (classes 1 and 2)</i>	2,245	235	(89.53)	2.73	0.25
Përgjegjësi ndaj paleve të treta (klasa 10) <i>Motor third party liability (class 10)</i>	74,095	86,380	16.58	90.17	91.11
* MTPL e brendshme / DMTP	63,490	75,332	18.65	77.27	79.46
* Kartoni Jeshil / Green Card	7,224	4,690	(35.07)	8.79	4.95
* Kufitare / Border	3,381	6,357	88.05	4.11	6.71
Motorike (klasa 3) <i>Motor (class 3)</i>	5,830	5,870	0.68	7.10	6.19
Marinë, aviacion dhe transport (klasa 4, 5, 6 dhe 7) <i>Marine, aviation and transport (classes 4, 5, 6 and 7)</i>	-	-	-	-	-
Zjarri dhe dëmtime të tjera në pronë (klasa 8 dhe 9) <i>Fire and other damage to property (classes 8 and 9)</i>	-	-	-	-	-
Përgjegjësi civile (klasa 11, 12 dhe 13) <i>Third party liability (classes 11, 12 and 13)</i>	-	-	-	-	-
Kredit dhe garancia (klasa 14 dhe 15) <i>Credit and suretyship (classes 14 and 15)</i>	-	2,320	-	-	2.45
TOTAL	82,170	94,804	15.38	100.00	100.00

Prefektura Elbasan

Elbasan Prefecture

Primet e Shkruara Bruto nga Shoqëritë e Sigurimit të Jo-Jetës

Gross Written Premiums by Non-Life Insurance Companies

000 Lekë / ALL

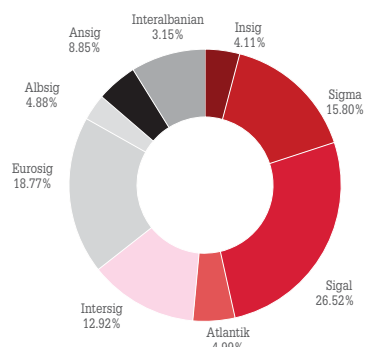
Lloji i sigurimit Type of insurance	Insig	Sigma	Sigal Atlantik	Intersig	Eurosig	Interalbanian	Albsig	Ansigt
Aksidente dhe sëmundje (klasa 1 dhe 2) <i>Accidents and sickness (classes 1 and 2)</i>	576	2,564	2,859	988	1,205	1,989	240	726
Përgjegjësi ndaj paleve të treta (klasa 10) <i>Motor third party liability (class 10)</i>	7,400	31,408	45,558	10,520	28,321	40,631	5,775	10,193
* MTPL e brendshme / DMTPL	6,364	23,374	34,580	10,038	18,883	30,025	3,846	6,914
* Kartoni Jeshil / Green Card	804	6,410	10,014	260	8,279	8,589	1,868	2,780
* Kufitare / Border	232	1,624	963	222	1,159	2,017	61	499
Motorike (klasa 3) <i>Motor (class 3)</i>	105	1,173	2,774	41	163	641	1,025	508
Marinë, aviacion dhe transport (klasa 4, 5, 6 dhe 7) <i>Marine, aviation and transport (classes 4, 5, 6 and 7)</i>	-	-	70	-	-	-	-	-
Zjarri dhe dëmtime të tjera në pronë (klasa 8 dhe 9) <i>Fire and other damage to property (classes 8 and 9)</i>	1,138	2,747	5,694	341	1,361	884	532	340
Përgjegjësi civile (klasa 11, 12 dhe 13) <i>Third party liability (classes 11, 12 and 13)</i>	-	-	4,438	14	-	-	-	-
Kredit dhe garancia (klasa 14 dhe 15) <i>Credit and suretyship (classes 14 and 15)</i>	689	240	2,605	132	136	1,162	39	15
TOTAL	9,908	38,132	63,997	12,037	31,186	45,307	7,611	11,782

Ndarja e Tregut 2013

Market Share 2013

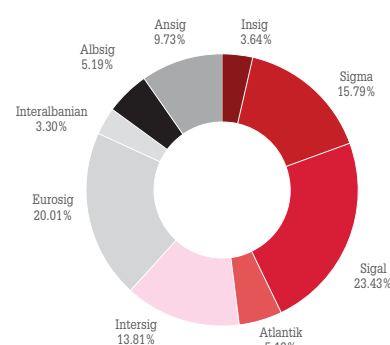
Sigurimi i Jo-Jetës

Non-Life Insurance



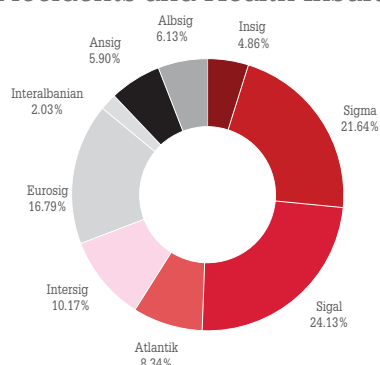
Sigurimi Motorik

Motor Insurance



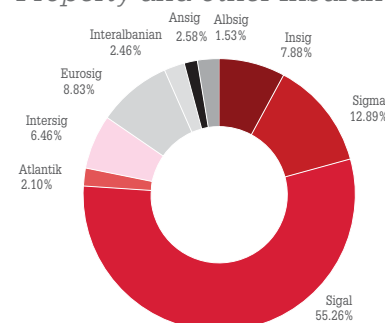
Sigurimi Aksidente dhe Shëndeti

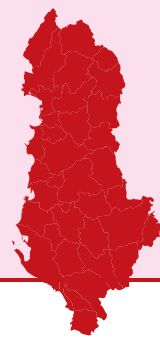
Accidents and Health Insurance



Sigurimi Pronë dhe të tjera

Property and other Insurance





Dëmet e Paguara nga Shoqëritë e Sigurimit të Jo-Jetës

Paid Claims by Non-Life Insurance Companies

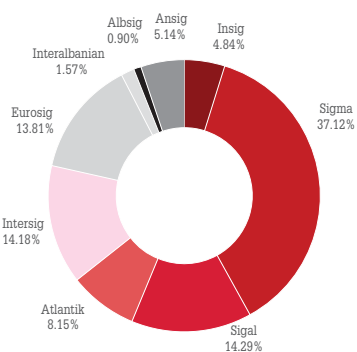
000 Lekë / ALL

Lloji i sigurimit Type of insurance	Insig	Sigma	Sigal Atlantik	Intersig	Eurosig	Interalbanian	Albsig	Ansig
Aksidente dhe sëmundje (klasa 1 dhe 2) <i>Accidents and sickness (classes 1 and 2)</i>	-	44	49	59	-	83	-	-
Përgjegjësi ndaj paleve të treta (klasa 10) <i>Motor third party liability (class 10)</i>	4,558	34,032	10,922	7,586	13,332	11,429	1,228	780
* MTPL e brendshme / DMTP	4,558	32,170	10,555	7,097	5,635	11,347	1,228	230
* Kartoni Jeshil / Green Card	-	1,839	115	489	1,697	-	-	550
* Kufitare / Border	-	22	253	-	6,000	82	-	-
Motorike (klasa 3) <i>Motor (class 3)</i>	35	1,115	2,575	81	110	1,581	259	71
Marinë, aviacion dhe transport (klasa 4, 5, 6 dhe 7) <i>Marine, aviation and transport (classes 4, 5, 6 and 7)</i>	-	-	-	-	-	-	-	-
Zjarri dhe dëmtime të tjera në pronë (klasa 8 dhe 9) <i>Fire and other damage to property (classes 8 and 9)</i>	-	-	-	-	-	-	-	-
Përgjegjësi civile (klasa 11, 12 dhe 13) <i>Third party liability (classes 11, 12 and 13)</i>	-	-	-	-	-	-	-	-
Kredit dhe garancia (klasa 14 dhe 15) <i>Credit and suretyship (classes 14 and 15)</i>	-	-	-	-	-	-	-	2,320
TOTAL	4,593	35,191	13,546	7,726	13,441	13,093	1,487	852

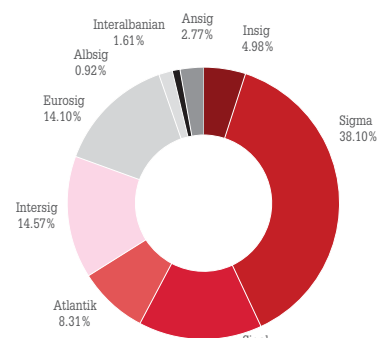
Dëmet e Paguara 2013

Paid Claims 2013

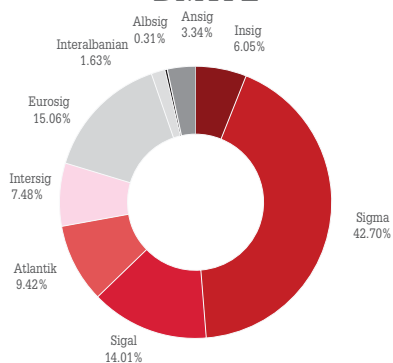
Sigurimi i Jo-Jetës *Non-Life Insurance*



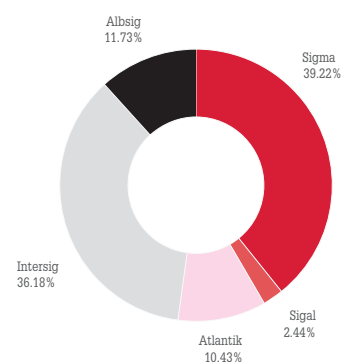
Sigurimi Motorik *Motor Insurance*



Sigurimi MTPL e Brendshme *DMTP*



Sigurimi i Kartonit Jeshil *Green Card Insurance*

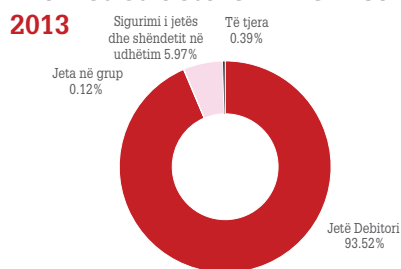


Primet e Shkruara Bruto në Sigurimin e Jetës
Gross Written Premiums in Life Insurance

Lloji i sigurimit Type of insurance	Vlera (000 lekë) Value (000 ALL)		Ndryshimi (në %) Change (in %)	Pjesa ndaj Totalit (në %) Share in total value (in %)	
	2012	2013		2012	2013
Jetë Debitori / Debtor's life	10,389	11,641	12.05	96.40	93.52
Jeta në grup / Group life	4	15	241.86	0.04	0.12
Jetë e kombinuar / Combined life	-	-	-	-	-
Jeta dhe shëndeti në udhëtim / Life and health in travel	361	743	105.60	3.35	5.97
Plani i pagesave "cash" / Cash plan	-	-	-	-	-
Jeta me kursim / Life with savings	-	-	-	-	-
Të tjera / Others	22	48	119.95	0.20	0.39
TOTAL	10,777	12,447	15.50	100.00	100.00

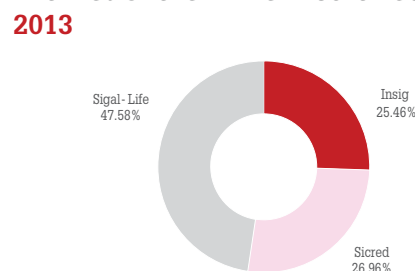
Struktura e Tregut - Jeta - PSHB

Market Structure - Life Insurance - GWP



Ndarja e Tregut - Sigurimi i Jetës

Market Share - Life Insurance



Primet e Shkruara Bruto nga Shoqëritë e Sigurimit të Jetës

Gross Written Premiums by Life Insurance Companies

000 Lekë / ALL

Lloji i sigurimit Type of insurance	Insig		Sicred		Sigal - Life	
	2012	2013	2012	2013	2012	2013
Jetë Debitori / Debtor's life	3,112	2,607	5,922	-	-	-
Jeta në grup / Group life	-	15	-	-	-	-
Jetë e kombinuar / Combined life	-	-	-	-	-	-
Jeta dhe shëndeti në udhëtim / Life and health in travel	9	734	-	-	-	-
Plani i pagesave "cash" / Cash plan	-	-	-	-	-	-
Jeta me kursim / Life with savings	-	-	-	-	-	-
Të tjera / Others	48	-	-	-	-	-
TOTAL	3,169	3,356	5,922			

Dëmet e Paguara në Sigurimin e Jetës

Paid Claims in Life Insurance

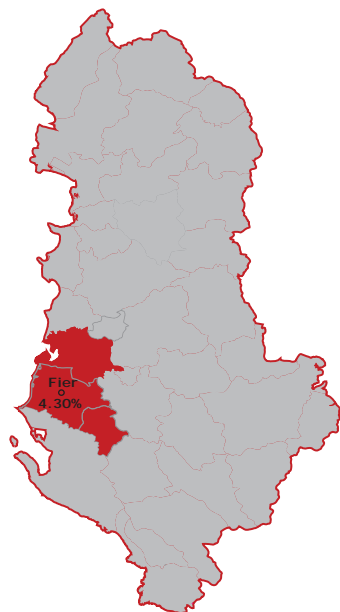
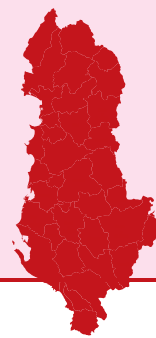
Lloji i sigurimit Type of insurance	Vlera (000 lekë) Value (000 ALL)		Ndryshimi (në %) Change (in %)	Pjesa ndaj Totalit (në %) Share in total value (in %)	
	2012	2013		2012	2013
Jetë Debitori / Debtor's life	329	2,593	688.21	100.00	100.00
Jeta në grup / Group life	-	-	-	-	-
Jetë e kombinuar / Combined life	-	-	-	-	-
Jeta dhe shëndeti në udhëtim / Life and health in travel	-	-	-	-	-
Plani i pagesave "cash" / Cash plan	-	-	-	-	-
Jeta me kursim / Life with savings	-	-	-	-	-
Të tjera / Others	-	-	-	-	-
TOTAL	329	2,593	688.21	100.00	100.00

Dëmet e Paguara nga Shoqëritë e Sigurimit të Jetës

Paid Claims by Life Insurance Companies

000 Lekë / ALL

Lloji i sigurimit Type of insurance	Insig		Sicred		Sigal - Life	
	2012	2013	2012	2013	2012	2013
Jetë Debitori / Debtor's life	500	-	2,093	-	-	-
Jeta në grup / Group life	-	-	-	-	-	-
Jetë e kombinuar / Combined life	-	-	-	-	-	-
Jeta dhe shëndeti në udhëtim / Life and health in travel	-	-	-	-	-	-
Plani i pagesave "cash" / Cash plan	-	-	-	-	-	-
Jeta me kursim / Life with savings	-	-	-	-	-	-
Të tjera / Others	-	-	-	-	-	-
TOTAL	500	-	2,093			



Të Dhëna Demografike dhe Primi për Frymë

Demographic data and Premium per Capita

Popullsia / Population	317,799
Sipërfaqja e Prefekturës / Prefecture Area (km ²)	1,890
Primi i Shkruar Bruto / Gross Written Premium (000 lekë/ALL)	364,482
Dëme të Paguara / Paid Claims (000 lekë/ALL)	126,762
Primi për frymë (lekë / frymë) / Premium per capita (ALL/Capita)	1,146.89

Primet e Shkruara Bruto

Gross Written Premiums

Grupimi sipas aktivitetit Aggregation type	Vlera (000 lekë) Value (000 ALL)		Ndryshimi (në %) Change (in %)	Pjesa ndaj Totalit (në %) Share in total value (in %)	
	2012	2013		2012	2013
Aktiviteti i Jetës / Life Insurance	25,769	17,256	(33.04)	5.55	4.73
Aktiviteti i Jo - Jetës / Non Life Insurance	438,533	347,226	(20.82)	94.45	95.27
TOTAL	464,302	364,482	(21.50)	100.00	100.00

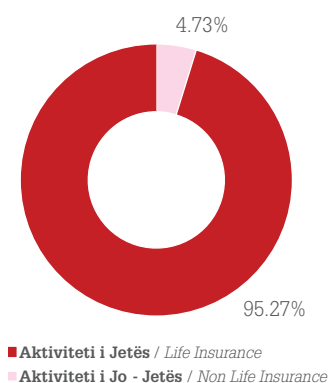
Dëmet e Paguara

Paid Claims

Grupimi sipas aktivitetit Aggregation type	Vlera (000 lekë) Value (000 ALL)		Ndryshimi (në %) Change (in %)	Pjesa ndaj Totalit (në %) Share in total value (in %)	
	2012	2013		2012	2013
Aktiviteti i Jetës / Life Insurance	1,675	600	(64.22)	1.69	0.47
Aktiviteti i Jo - Jetës / Non Life Insurance	97,411	126,162	29.52	98.31	99.53
TOTAL	99,086	126,762	27.93	100.00	100.00

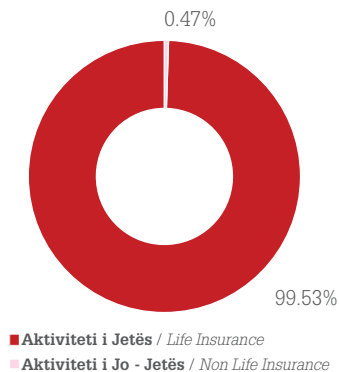
Primet e Shkruara Bruto 2013

Gross Written Premiums 2013



Dëmet e Paguara 2013

Paid Claims 2013

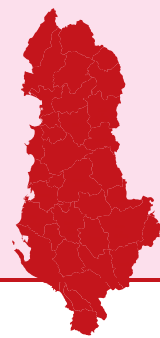


Primet e Shkruara Bruto në Sigurimin e Jo-Jetës
Gross Written Premiums in Non-Life Insurance

Lloji i sigurimit <i>Type of insurance</i>	Vlera (000 lekë) <i>Value (000 ALL)</i>		Ndryshimi (në %) <i>Change (in %)</i>	Pjesa ndaj Totalit (në %) <i>Share in total value (in %)</i>	
	2012	2013	'13/'12 -1	2012	2013
Aksidente dhe sëmundje (klasa 1 dhe 2) <i>Accidents and sickness (classes 1 and 2)</i>	28,578	22,949	(19.70)	6.52	6.61
Përgjegjësi ndaj paleve të treta (klasa 10) <i>Motor third party liability (class 10)</i>	350,862	285,637	(18.59)	80.01	82.26
* MTPL e brendshme / DMTPPL	304,791	235,999	(22.57)	69.50	67.97
* Kartoni Jeshil / Green Card	35,542	38,553	8.47	8.10	11.10
* Kufitare / Border	10,529	11,085	5.29	2.40	3.19
Motorike (klasa 3) <i>Motor (class 3)</i>	22,110	20,623	(6.73)	5.04	5.94
Marinë, aviacion dhe transport (klasa 4, 5, 6 dhe 7) <i>Marine, aviation and transport (classes 4, 5, 6 and 7)</i>	6	398	6,723.99	-	0.11
Zjarri dhe dëmtime të tjera në pronë (klasa 8 dhe 9) <i>Fire and other damage to property (classes 8 and 9)</i>	32,174	14,229	(55.78)	7.34	4.10
Përgjegjësi civile (klasa 11, 12 dhe 13) <i>Third party liability (classes 11, 12 and 13)</i>	913	783	(14.24)	0.21	0.23
Kredit dhe garancia (klasa 14 dhe 15) <i>Credit and suretyship (classes 14 and 15)</i>	3,890	2,607	(33.00)	0.89	0.75
TOTAL	438,533	347,226	(20.82)	100.00	100.00

Dëmet e Paguara në Sigurimin e Jo-Jetës
Paid Claims in Non-Life Insurance

Lloji i sigurimit <i>Type of insurance</i>	Vlera (000 lekë) <i>Value (000 ALL)</i>		Ndryshimi (në %) <i>Change (in %)</i>	Pjesa ndaj Totalit (në %) <i>Share in total value (në %)</i>	
	2012	2013	'13/'12 -1	2012	2013
Aksidente dhe sëmundje (klasa 1 dhe 2) <i>Accidents and sickness (classes 1 and 2)</i>	623	156	(74.94)	0.64	0.12
Përgjegjësi ndaj paleve të treta (klasa 10) <i>Motor third party liability (class 10)</i>	83,885	113,140	34.87	86.11	89.68
* MTPL e brendshme / DMTPPL	72,102	65,405	(9.29)	74.02	51.84
* Kartoni Jeshil / Green Card	11,090	47,363	327.09	11.38	37.54
* Kufitare / Border	693	371	(46.38)	0.71	0.29
Motorike (klasa 3) <i>Motor (class 3)</i>	12,110	12,639	4.37	12.43	10.02
Marinë, aviacion dhe transport (klasa 4, 5, 6 dhe 7) <i>Marine, aviation and transport (classes 4, 5, 6 and 7)</i>	-	-	-	-	-
Zjarri dhe dëmtime të tjera në pronë (klasa 8 dhe 9) <i>Fire and other damage to property (classes 8 and 9)</i>	793	39	(95.10)	0.81	0.03
Përgjegjësi civile (klasa 11, 12 dhe 13) <i>Third party liability (classes 11, 12 and 13)</i>	-	-	-	-	-
Kredit dhe garancia (klasa 14 dhe 15) <i>Credit and suretyship (classes 14 and 15)</i>	-	188	-	-	0.15
TOTAL	97,411	126,162	29.52	100.00	100.00



Primet e Shkruara Bruto nga Shoqëritë e Sigurimit të Jo-Jetës

Gross Written Premiums by Non-Life Insurance Companies

000 Lekë / ALL

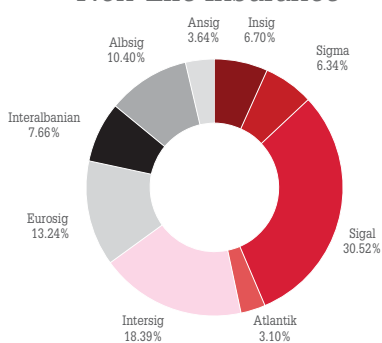
Lloji i sigurimit Type of insurance	Insig	Sigma	Sigal	Atlantik	Intersig	Eurosig	Interalbanian	Albsig	Ansig
Aksidente dhe sëmundje (klasa 1 dhe 2) <i>Accidents and sickness (classes 1 and 2)</i>	353	343	7,014	700	2,458	8,166	2,041	912	961
Përgjegjësi ndaj paleve të treta (klasa 10) <i>Motor third party liability (class 10)</i>	21,805	20,585	74,882	9,526	59,525	37,008	20,830	30,951	10,526
* MTPL e brendshme / DMTP	19,774	17,262	60,394	9,092	48,301	27,383	17,707	25,846	10,241
* Kartoni Jeshil / Green Card	1,501	2,290	10,778	184	9,635	7,833	2,483	3,848	-
* Kufitare / Border	530	1,033	3,709	250	1,589	1,792	639	1,257	285
Motorike (klasa 3) <i>Motor (class 3)</i>	630	360	17,533	20	206	426	1,036	261	150
Marinë, aviacion dhe transport (klasa 4, 5, 6 dhe 7) <i>Marine, aviation and transport (classes 4, 5, 6 and 7)</i>	-	-	380	18	-	-	-	-	-
Zjarri dhe dëmtime të tjera në pronë (klasa 8 dhe 9) <i>Fire and other damage to property (classes 8 and 9)</i>	479	728	5,134	79	1,477	188	1,935	3,264	944
Përgjegjësi civile (klasa 11, 12 dhe 13) <i>Third party liability (classes 11, 12 and 13)</i>	-	-	408	200	15	70	-	40	50
Kredit dhe garancia (klasa 14 dhe 15) <i>Credit and suretyship (classes 14 and 15)</i>	-	-	620	205	186	126	764	698	7
TOTAL	23,268	22,016	105,971	10,749	63,867	45,985	26,606	36,126	12,638

Ndarja e Tregut 2013

Market Share 2013

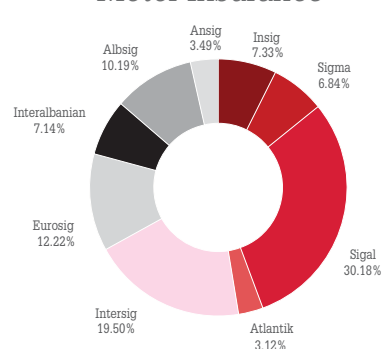
Sigurimi i Jo-Jetës

Non-Life Insurance



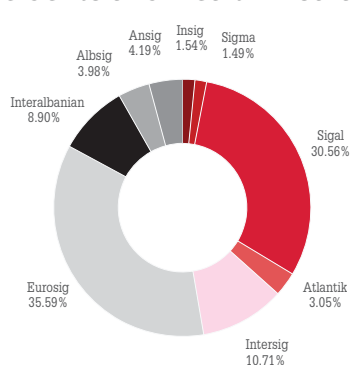
Sigurimi Motorik

Motor Insurance



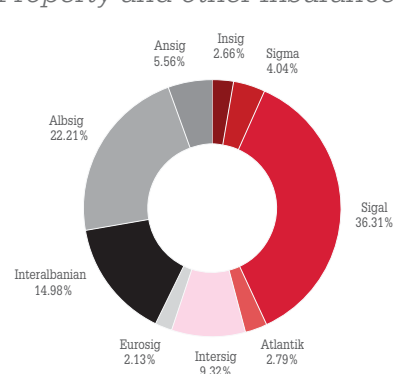
Sigurimi Aksidente dhe Shëndeti

Accidents and Health Insurance



Sigurimi Pronë dhe të tjera

Property and other Insurance



Dëmet e Paguara nga Shoqëritë e Sigurimit të Jo-Jetës

Paid Claims by Non-Life Insurance Companies

000 Lekë / ALL

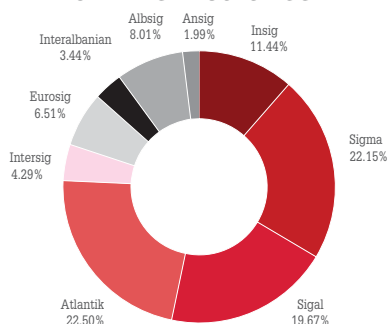
Lloji i sigurimit Type of insurance	Insig	Sigma	Sigal	Atlantik	Intersig	Eurosig	Interalbanian	Albsig	Ansigt
Aksidente dhe sëmundje (klasa 1 dhe 2) <i>Accidents and sickness (classes 1 and 2)</i>	-	-	83	-	-	64	-	10	-
Përgjegjësi ndaj paleve të treta (klasa 10) <i>Motor third party liability (class 10)</i>	14,230	27,853	17,205	28,384	5,321	6,274	2,481	9,532	1,861
* MTPL e brendshme / DMTPL	13,961	22,318	13,656	767	4,144	3,827	1,741	3,131	1,861
* Kartoni Jeshil / Green Card	-	5,535	3,549	27,572	1,177	2,390	740	6,401	-
* Kufitare / Border	269	-	-	45	-	57	-	-	-
Motorike (klasa 3) <i>Motor (class 3)</i>	206	93	7,510	-	90	1,879	1,824	394	644
Marinë, aviacion dhe transport (klasa 4, 5, 6 dhe 7) <i>Marine, aviation and transport (classes 4, 5, 6 and 7)</i>	-	-	-	-	-	-	-	-	-
Zjarri dhe dëmtime të tjera në pronë (klasa 8 dhe 9) <i>Fire and other damage to property (classes 8 and 9)</i>	-	-	-	-	-	-	39	-	-
Përgjegjësi civile (klasa 11, 12 dhe 13) <i>Third party liability (classes 11, 12 and 13)</i>	-	-	-	-	-	-	-	-	-
Kredit dhe garancia (klasa 14 dhe 15) <i>Credit and suretyship (classes 14 and 15)</i>	-	-	21	-	-	-	-	167	-
TOTAL	14,436	27,945	24,818	28,384	5,411	8,217	4,343	10,103	2,505

Dëmet e Paguara 2013

Paid Claims 2013

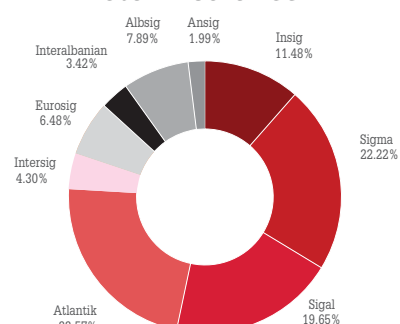
Sigurimi i Jo-Jetës

Non-Life Insurance



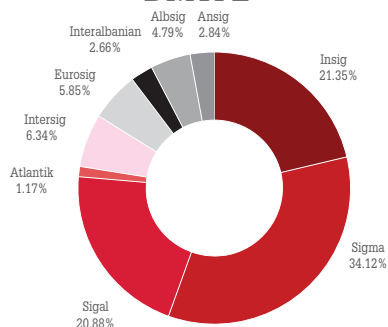
Sigurimi Motorik

Motor Insurance



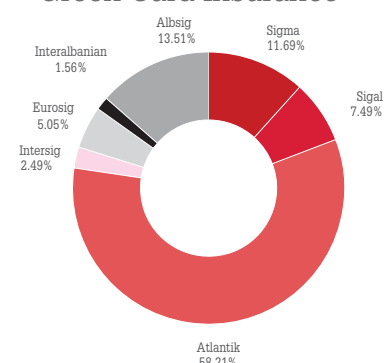
Sigurimi MTPL e Brendshme

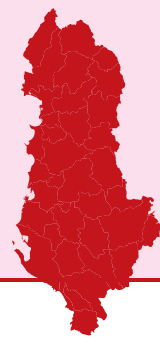
DMTPL



Sigurimi i Kartonit Jeshil

Green Card Insurance





Primet e Shkruara Bruto në Sigurimin e Jetës

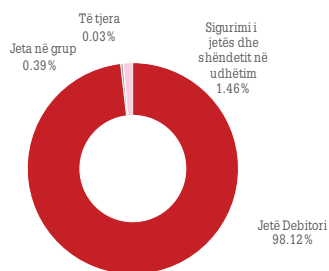
Gross Written Premiums in Life Insurance

Lloji i sigurimit Type of insurance	Vlera (000 lekë) Value (000 ALL)		Ndryshimi (në %) Change (in %)	Pjesa ndaj Totalit (në %) Share in total value (in %)	
	2012	2013	'13/'12-1	2012	2013
Jetë Debitori / Debtor's life	15,730	16,932	7.64	61.04	98.12
Jeta në grup / Group life	8,685	67	(99.23)	33.70	0.39
Jetë e kombinuar / Combined life	-	-	-	-	-
Jeta dhe shëndeti në udhëtim / Life and health in travel	1,334	252	(81.12)	5.18	1.46
Plani i pagesave "cash" / Cash plan	-	-	-	-	-
Jeta me kursim / Life with savings	-	-	-	-	-
Të tjera / Others	20	5	(75.00)	0.08	0.03
TOTAL	25,769	17,256	(33.04)	100.00	100.00

Struktura e Tregut - Jeta - PSHB

Market Structure - Life Insurance - GWP

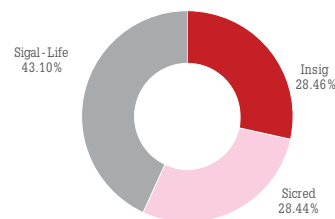
2013



Ndarja e Tregut - Sigurimi i Jetës

Market Share - Life Insurance

2013



Primet e Shkruara Bruto nga Shoqëritë e Sigurimit të Jetës

Gross Written Premiums by Life Insurance Companies

000 Lekë / ALL

Lloji i sigurimit Type of insurance	Insig	Sicred	Sigal - Life
Jetë Debitori / Debtor's life	4,882	4,612	7,438
Jeta në grup / Group life	-	67	-
Jetë e kombinuar / Combined life	-	-	-
Jeta dhe shëndeti në udhëtim / Life and health in travel	23	229	-
Plani i pagesave "cash" / Cash plan	-	-	-
Jeta me kursim / Life with savings	-	-	-
Të tjera / Others	5	-	-
TOTAL	4,910	4,908	7,438

Dëmet e Paguara në Sigurimin e Jetës

Paid Claims in Life Insurance

Lloji i sigurimit Type of insurance	Vlera (000 lekë) Value (000 ALL)		Ndryshimi (në %) Change (in %)	Pjesa ndaj Totalit (në %) Share in total value (in %)	
	2012	2013	'13/'12-1	2012	2013
Jetë Debitori / Debtor's life	81	-	(100.00)	4.82	-
Jeta në grup / Group life	1,508	305	(79.77)	90.01	50.87
Jetë e kombinuar / Combined life	-	-	-	-	-
Jeta dhe shëndeti në udhëtim / Life and health in travel	87	295	239.88	5.17	49.13
Plani i pagesave "cash" / Cash plan	-	-	-	-	-
Jeta me kursim / Life with savings	-	-	-	-	-
Të tjera / Others	-	-	-	-	-
TOTAL	1,675	600	(64.22)	100.00	100.00

Dëmet e Paguara nga Shoqëritë e Sigurimit të Jetës

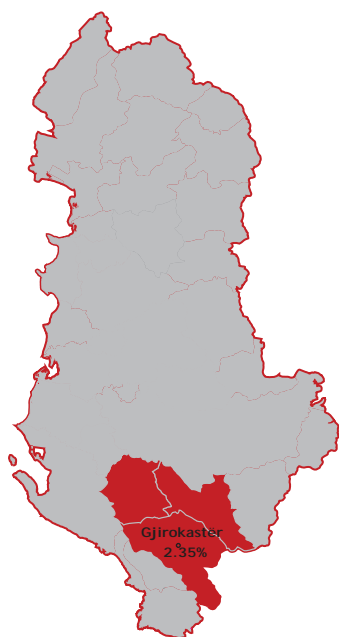
Paid Claims by Life Insurance Companies

000 Lekë / ALL

Lloji i sigurimit Type of insurance	Insig	Sicred	Sigal - Life
Jetë Debitori / Debtor's life	-	-	-
Jeta në grup / Group life	305	-	-
Jetë e kombinuar / Combined life	-	-	-
Jeta dhe shëndeti në udhëtim / Life and health in travel	-	295	-
Plani i pagesave "cash" / Cash plan	-	-	-
Jeta me kursim / Life with savings	-	-	-
Të tjera / Others	-	-	-
TOTAL	305	295	-

Prefektura Gjirokastrë

Gjirokastrë Prefecture



Të Dhëna Demografike dhe Primi për Frymë

Demographic data and Premium per Capita

Popullsia / Population	73,556
Sipërfaqja e Prefekturës / Prefecture Area (km ²)	2,884
Primi i Shkruar Bruto / Gross Written Premium (000 lekë/ALL)	198,962
Dëme të Paguara / Paid Claims (000 lekë/ALL)	72,953
Primi për frymë (lekë / frymë) / Premium per capita (ALL/Capita)	2,704.91

Primet e Shkruara Bruto

Gross Written Premiums

Grupimi sipas aktivitetit Aggregation type	Vlera (000 lekë) Value (000 ALL)		Ndryshimi (në %) Change (in %)	Pjesa ndaj Totalit (në %) Share in total value (in %)	
	2012	2013		2012	2013
Aktiviteti i Jetës / Life Insurance	6,115	5,586	(8.65)	2.45	2.81
Aktiviteti i Jo - Jetës / Non Life Insurance	243,809	193,376	(20.69)	97.55	97.19
TOTAL	249,924	198,962	(20.39)	100.00	100.00

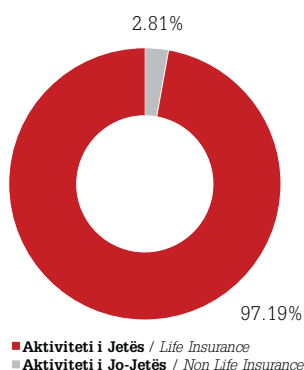
Dëmet e Paguara

Paid Claims

Grupimi sipas aktivitetit Aggregation type	Vlera (000 lekë) Value (000 ALL)		Ndryshimi (në %) Change (in %)	Pjesa ndaj Totalit (në %) Share in total value (in %)	
	2012	2013		2012	2013
Aktiviteti i Jetës / Life Insurance	313	24	(92.39)	0.27	0.03
Aktiviteti i Jo - Jetës / Non Life Insurance	115,793	72,929	(37.02)	99.73	99.97
TOTAL	116,106	72,953	(37.17)	100.00	100.00

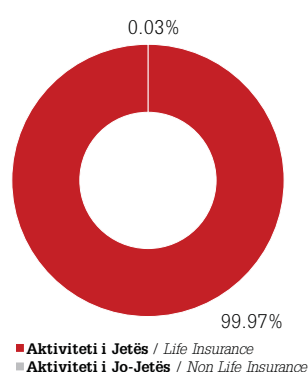
Primet e Shkruara Bruto 2013

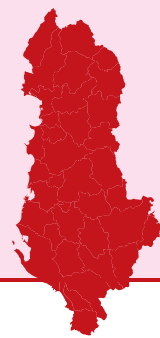
Gross Written Premiums 2013



Dëmet e Paguara 2013

Paid Claims 2013





Primet e Shkruara Bruto në Sigurimin e Jo - Jetës

Gross Written Premiums in Non-Life Insurance

Lloji i sigurimit Type of insurance	Vlera (000 lekë) Value (000 ALL)		Ndryshimi (në %) Change (in %)	Pjesa ndaj Totalit (në %) Share in total value (in %)	
	2012	2013		2012	2013
Aksidente dhe sëmundje (klasa 1 dhe 2) <i>Accidents and sickness (classes 1 and 2)</i>	14,358	6,645	(53.71)	5.89	3.44
Përgjegjësi ndaj paleve të treta (klasa 10) <i>Motor third party liability (class 10)</i>	215,162	175,685	(18.35)	88.25	90.85
* MTPL e brendshme / DMTPL	122,144	93,608	(23.36)	50.10	48.41
* Kartoni Jeshil / Green Card	80,185	72,659	(9.39)	32.89	37.57
* Kufitare / Border	12,834	9,417	(26.62)	5.26	4.87
Motorike (klasa 3) <i>Motor (class 3)</i>	2,866	2,407	(16.00)	1.18	1.24
Marinë, aviacion dhe transport (klasa 4, 5, 6 dhe 7) <i>Marine, aviation and transport (classes 4, 5, 6 and 7)</i>	261	-	(100.00)	0.11	-
Zjarri dhe dëmtime të tjera në pronë (klasa 8 dhe 9) <i>Fire and other damage to property (classes 8 and 9)</i>	8,182	6,358	(22.30)	3.36	3.29
Përgjegjësi civile (klasa 11, 12 dhe 13) <i>Third party liability (classes 11, 12 and 13)</i>	178	257	44.15	0.07	0.13
Kredit dhe garancia (klasa 14 dhe 15) <i>Credit and suretyship (classes 14 and 15)</i>	2,802	2,024	(27.76)	1.15	1.05
TOTAL	243,809	193,376	(20.69)	100.00	100.00

Dëmet e Paguara në Sigurimin e Jo-Jetës

Paid Claims in Non-Life Insurance

Lloji i sigurimit Type of insurance	Vlera (000 lekë) Value (000 ALL)		Ndryshimi (në %) Change (in %)	Pjesa ndaj Totalit (në %) Share in total value (në %)	
	2012	2013		2012	2013
Aksidente dhe sëmundje (klasa 1 dhe 2) <i>Accidents and sickness (classes 1 and 2)</i>	50	-	(100.00)	0.04	-
Përgjegjësi ndaj paleve të treta (klasa 10) <i>Motor third party liability (class 10)</i>	112,205	70,146	(37.48)	96.90	96.18
* MTPL e brendshme / DMTPL	40,604	20,186	(50.28)	35.07	27.68
* Kartoni Jeshil / Green Card	64,359	49,959	(22.37)	55.58	68.50
* Kufitare / Border	7,242	-	(100.00)	6.25	-
Motorike (klasa 3) <i>Motor (class 3)</i>	2,149	2,743	27.67	1.86	3.76
Marinë, aviacion dhe transport (klasa 4, 5, 6 dhe 7) <i>Marine, aviation and transport (classes 4, 5, 6 and 7)</i>	-	-	-	-	-
Zjarri dhe dëmtime të tjera në pronë (klasa 8 dhe 9) <i>Fire and other damage to property (classes 8 and 9)</i>	1,389	-	(100.00)	1.20	-
Përgjegjësi civile (klasa 11, 12 dhe 13) <i>Third party liability (classes 11, 12 and 13)</i>	-	-	-	-	-
Kredit dhe garancia (klasa 14 dhe 15) <i>Credit and suretyship (classes 14 and 15)</i>	-	40	-	-	0.05
TOTAL	115,793	72,929	(37.02)	100.00	100.00

Prefektura Gjirokastrë

Gjirokastrë Prefecture

Primet e Shkruara Bruto nga Shoqëritë e Sigurimit të Jo-Jetës

Gross Written Premiums by Non-Life Insurance Companies

000 Lekë / ALL

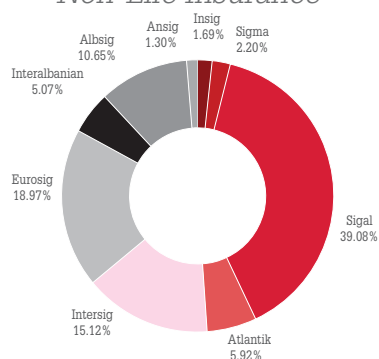
Lloji i sigurimit Type of insurance	Insig	Sigma	Sigal	Atlantik	Intersig	Eurosig	Interalbanian	Albsig	Ansigt
Aksidente dhe sëmundje (klasa 1 dhe 2) <i>Accidents and sickness (classes 1 and 2)</i>	12	20	1,752	1,973	414	623	335	1,474	44
Përgjegjësi ndaj paleve të treta (klasa 10) <i>Motor third party liability (class 10)</i>	2,686	4,035	66,570	9,189	28,113	35,181	9,181	18,745	1,985
* MTPL e brendshme / DMTPL	2,603	2,670	36,089	7,285	14,433	15,248	6,778	6,547	1,955
* Kartoni Jeshil / Green Card	65	1,342	28,533	1,174	11,774	18,970	2,209	8,592	-
* Kufitare / Border	18	23	1,948	730	1,905	964	194	3,606	30
Motorike (klasa 3) <i>Motor (class 3)</i>	-	39	1,803	38	191	83	101	136	16
Marinë, aviacion dhe transport (klasa 4, 5, 6 dhe 7) <i>Marine, aviation and transport (classes 4, 5, 6 and 7)</i>	-	-	-	-	-	-	-	-	-
Zjarri dhe dëmtime të tjera në pronë (klasa 8 dhe 9) <i>Fire and other damage to property (classes 8 and 9)</i>	564	152	3,700	66	375	729	170	223	379
Përgjegjësi civile (klasa 11, 12 dhe 13) <i>Third party liability (classes 11, 12 and 13)</i>	-	-	212	-	-	-	-	-	45
Kredit dhe garancia (klasa 14 dhe 15) <i>Credit and suretyship (classes 14 and 15)</i>	-	-	1,536	173	155	77	13	23	47
TOTAL	3,262	4,246	75,572	11,438	29,247	36,692	9,800	20,602	2,517

Ndarja e Tregut 2013

Market Share 2013

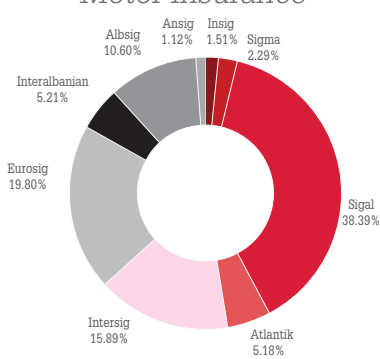
Sigurimi i Jo-Jetës

Non-Life Insurance



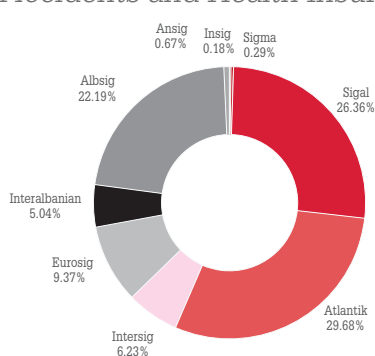
Sigurimi Motorik

Motor Insurance



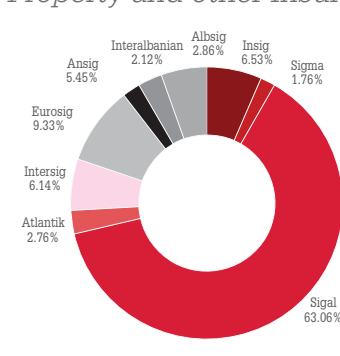
Sigurimi Aksidente dhe Shëndeti

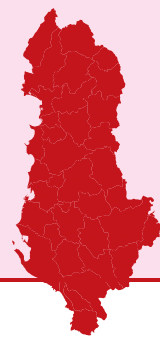
Accidents and Health Insurance



Sigurimi Pronë dhe të tjera

Property and other Insurance





Dëmet e Paguara nga Shoqëritë e Sigurimit të Jo-Jetës

Paid Claims by Non-Life Insurance Companies

000 Lekë / ALL

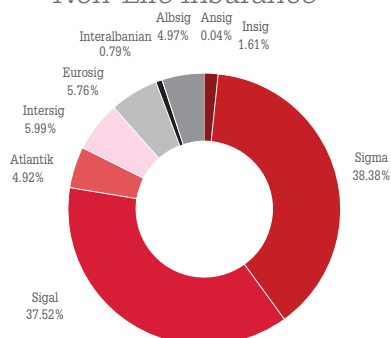
Lloji i sigurimit Type of insurance	Insig	Sigma	Sigal	Atlantik	Intersig	Eurosig	Interalbanian	Albsig	Ansig
Aksidente dhe sëmundje (klasa 1 dhe 2) <i>Accidents and sickness (classes 1 and 2)</i>	-	-	-	-	-	-	-	-	-
Përgjegjësi ndaj paleve të treta (klasa 10) <i>Motor third party liability (class 10)</i>	1,177	27,725	26,587	3,576	3,864	3,290	411	3,516	-
* MTPL e brendshme / DMTP	1,177	7,716	5,309	853	1,962	2,459	355	356	-
* Kartoni Jeshil / Green Card	-	20,009	21,277	2,724	1,902	831	56	3,160	-
* Kufitare / Border	-	-	-	-	-	-	-	-	-
Motorike (klasa 3) <i>Motor (class 3)</i>	-	268	739	15	504	914	166	106	31
Marinë, aviacion dhe transport (klasa 4, 5, 6 dhe 7) <i>Marine, aviation and transport (classes 4, 5, 6 and 7)</i>	-	-	-	-	-	-	-	-	-
Zjarri dhe dëmtime të tjera në pronë (klasa 8 dhe 9) <i>Fire and other damage to property (classes 8 and 9)</i>	-	-	-	-	-	-	-	-	-
Përgjegjësi civile (klasa 11, 12 dhe 13) <i>Third party liability (classes 11, 12 and 13)</i>	-	-	-	-	-	-	-	-	-
Kredit dhe garancia (klasa 14 dhe 15) <i>Credit and suretyship (classes 14 and 15)</i>	-	-	40	-	-	-	-	-	-
TOTAL	1,177	27,993	27,366	3,591	4,368	4,204	577	3,622	31

Dëmet e Paguara 2013

Paid Claims 2013

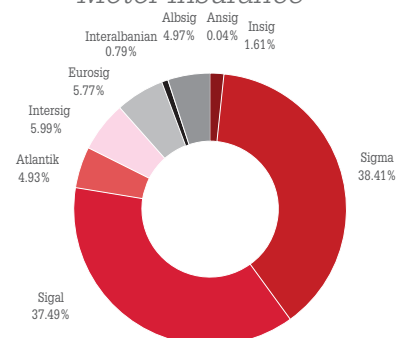
Sigurimi i Jo-Jetës

Non-Life Insurance



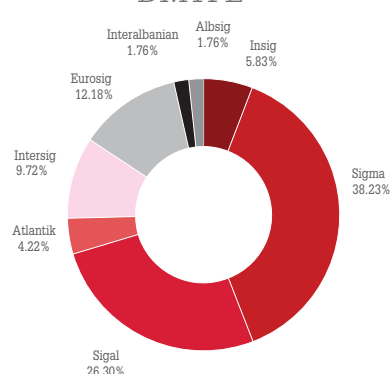
Sigurimi Motorik

Motor Insurance



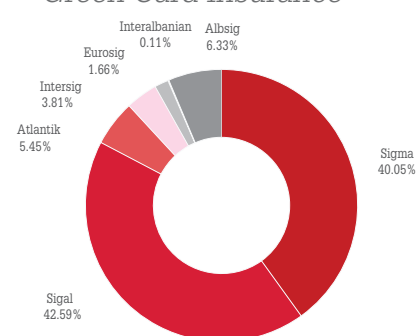
Sigurimi MTPL e Brendshme

DMTP



Sigurimi i Kartonit Jeshil

Green Card Insurance

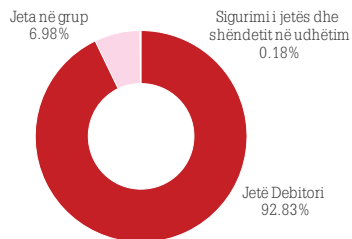


Primet e Shkruara Bruto në Sigurimin e Jetës
Gross Written Premiums in Life Insurance

Lloji i sigurimit Type of insurance	Vlera (000 lekë) Value (000 ALL)		Ndryshimi (në %) Change (in %) '13/'12-1	Pjesa ndaj Totalit (në %) Share in total value (in %)	
	2012	2013		2012	2013
Jetë Debitori / Debtor's life	5,424	5,186	(4.40)	88.70	92.83
Jeta në grup / Group life	195	390	100.09	3.19	6.98
Jetë e kombinuar / Combined life	-	-	-	-	-
Jeta dhe shëndeti në udhëtim / Life and health in travel	480	10	(97.86)	7.85	0.18
Plani i pagesave "cash" / Cash plan	-	-	-	-	-
Jeta me kursim / Life with savings	-	-	-	-	-
Të tjera / Others	16	-	(100.00)	0.26	-
TOTAL	6,115	5,586	(8.65)	100.00	100.00

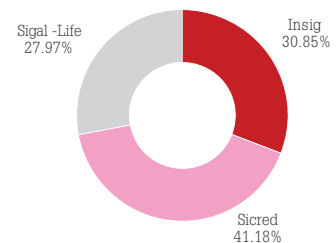
Struktura e Tregut - Jeta - PSHB
Market Structure - Life Insurance - GWP

2013



Ndarja e Tregut - Sigurimi i Jetës
Market Share - Life Insurance

2013



Primet e Shkruara Bruto nga Shoqëritë e Sigurimit të Jetës
Gross Written Premiums by Life Insurance Companies

000 Lekë / ALL

Lloji i sigurimit Type of insurance	Insig			Sigred			Sigal - Life		
	2012	2013	Change (in %)	2012	2013	Change (in %)	2012	2013	Change (in %)
Jetë Debitori / Debtor's life	1,723	1,900	10.97	1,723	1,900	10.97	1,562	1,562	0.00
Jeta në grup / Group life	-	390	-	-	390	-	-	390	-
Jetë e kombinuar / Combined life	-	-	-	-	-	-	-	-	-
Jeta dhe shëndeti në udhëtim / Life and health in travel	-	10	-	-	10	-	-	10	-
Plani i pagesave "cash" / Cash plan	-	-	-	-	-	-	-	-	-
Jeta me kursim / Life with savings	-	-	-	-	-	-	-	-	-
Të tjera / Others	-	-	-	-	-	-	-	-	-
TOTAL	1,723	2,300	33.66	1,723	2,300	33.66	1,562	2,300	47.31

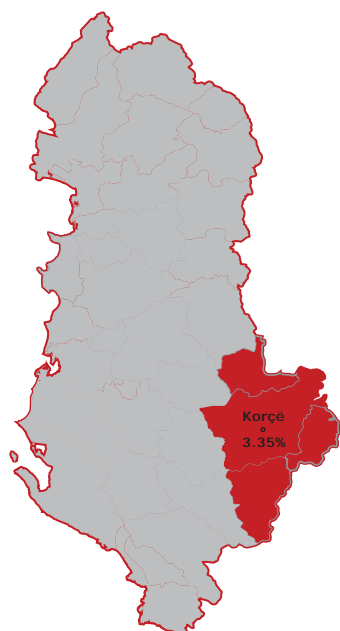
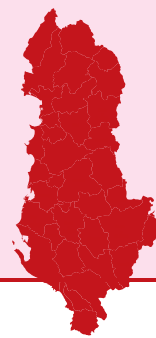
Dëmet e Paguara në Sigurimin e Jetës
Paid Claims in Life Insurance

Lloji i sigurimit Type of insurance	Vlera (000 lekë) Value (000 ALL)		Ndryshimi (në %) Change (in %) '13/'12-1	Pjesa ndaj Totalit (në %) Share in total value (in %)	
	2012	2013		2012	2013
Jetë Debitori / Debtor's life	285	-	-	90.91	-
Jeta në grup / Group life	-	13	-	-	55.83
Jetë e kombinuar / Combined life	-	-	-	-	-
Jeta dhe shëndeti në udhëtim / Life and health in travel	28	11	(63.02)	9.09	44.17
Plani i pagesave "cash" / Cash plan	-	-	-	-	-
Jeta me kursim / Life with savings	-	-	-	-	-
Të tjera / Others	-	-	-	-	-
TOTAL	313	24	(92.39)	100.00	100.00

Dëmet e Paguara nga Shoqëritë e Sigurimit të Jetës
Paid Claims by Life Insurance Companies

000 Lekë / ALL

Lloji i sigurimit Type of insurance	Insig			Sigred			Sigal - Life		
	2012	2013	Change (in %)	2012	2013	Change (in %)	2012	2013	Change (in %)
Jetë Debitori / Debtor's life	-	-	-	-	-	-	-	-	-
Jeta në grup / Group life	-	13	-	-	13	-	-	13	-
Jetë e kombinuar / Combined life	-	-	-	-	-	-	-	-	-
Jeta dhe shëndeti në udhëtim / Life and health in travel	-	11	-	-	11	-	-	11	-
Plani i pagesave "cash" / Cash plan	-	-	-	-	-	-	-	-	-
Jeta me kursim / Life with savings	-	-	-	-	-	-	-	-	-
Të tjera / Others	-	-	-	-	-	-	-	-	-
TOTAL	-	24	-	-	24	-	-	24	-



Të Dhëna Demografike dhe Primi për Frymë

Demographic data and Premium per Capita

Popullsia / Population	226,066
Sipërfaqja e Prefekturës / Prefecture Area (km ²)	3,711
Primi i Shkruar Bruto / Gross Written Premium (000 lekë/ALL)	284,318
Dëme të Paguara / Paid Claims (000 lekë/ALL)	90,664
Primi për frymë (lekë / frymë) / Premium per capita (ALL/Capita)	1,257.68

Primet e Shkruara Bruto

Gross Written Premiums

Grupimi sipas aktivitetit Aggregation type	Vlera (000 lekë) Value (000 ALL)		Ndryshimi (në %) Change (in %)	Pjesa ndaj Totalit (në %) Share in total value (in %)	
	2012	2013		2012	2013
Aktiviteti i Jetës / Life Insurance	13,086	13,063	(0.18)	3.84	4.59
Aktiviteti i Jo - Jetës / Non Life Insurance	327,413	271,255	(17.15)	96.16	95.41
TOTAL	340,499	284,318	(16.50)	100.00	100.00

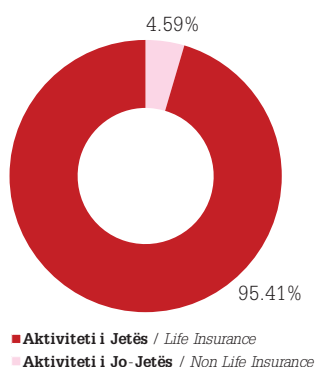
Dëmet e Paguara

Paid Claims

Grupimi sipas aktivitetit Aggregation type	Vlera (000 lekë) Value (000 ALL)		Ndryshimi (në %) Change (in %)	Pjesa ndaj Totalit (në %) Share in total value (in %)	
	2012	2013		2012	2013
Aktiviteti i Jetës / Life Insurance	3,621	-	(100.00)	3.93	-
Aktiviteti i Jo - Jetës / Non Life Insurance	88,568	90,664	2.37	96.07	100.00
TOTAL	92,189	90,664	(1.65)	100.00	100.00

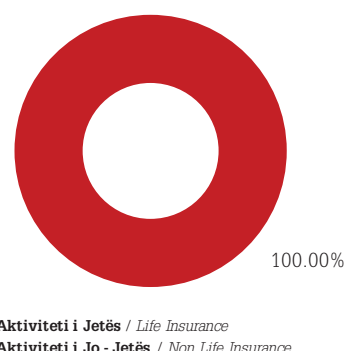
Primet e Shkruara Bruto 2013

Gross Written Premiums 2013



Dëmet e Paguara 2013

Paid Claims 2013

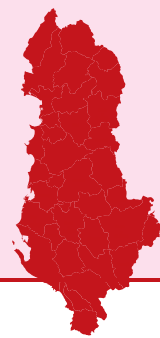


Primet e Shkruara Bruto në Sigurimin e Jo-Jetës
Gross Written Premiums in Non-Life Insurance

Lloji i sigurimit <i>Type of insurance</i>	Vlera (000 lekë) <i>Value (000 ALL)</i>		Ndryshimi (në %) <i>Change (in %)</i>	Pjesa ndaj Totalit (në %) <i>Share in total value (in %)</i>	
	2012	2013	'13/'12 -1	2012	2013
Aksidente dhe sëmundje (klasa 1 dhe 2) <i>Accidents and sickness (classes 1 and 2)</i>	6,153	5,545	(9.89)	1.88	2.04
Përgjegjësi ndaj paleve të treta (klasa 10) <i>Motor third party liability (class 10)</i>	299,473	248,584	(16.99)	91.47	91.64
* MTPL e brendshme / DMTP	166,261	126,788	(23.74)	50.78	46.74
* Kartoni Jeshil / Green Card	127,026	114,467	(9.89)	38.80	42.20
* Kufitare / Border	6,186	7,329	18.48	1.89	2.70
Motorike (klasa 3) <i>Motor (class 3)</i>	5,447	5,690	4.46	1.66	2.10
Marinë, aviacion dhe transport (klasa 4, 5, 6 dhe 7) <i>Marine, aviation and transport (classes 4, 5, 6 and 7)</i>	39	16	(58.69)	0.01	0.01
Zjarri dhe dëmtime të tjera në pronë (klasa 8 dhe 9) <i>Fire and other damage to property (classes 8 and 9)</i>	13,810	9,033	(34.60)	4.22	3.33
Përgjegjësi civile (klasa 11, 12 dhe 13) <i>Third party liability (classes 11, 12 and 13)</i>	321	171	(46.63)	0.10	0.06
Kredit dhe garancia (klasa 14 dhe 15) <i>Credit and suretyship (classes 14 and 15)</i>	2,169	2,216	2.18	0.66	0.82
TOTAL	327,413	271,255	(17.15)	100.00	100.00

Dëmet e Paguara në Sigurimin e Jo-Jetës
Paid Claims in Non-Life Insurance

Lloji i sigurimit <i>Type of insurance</i>	Vlera (000 lekë) <i>Value (000 ALL)</i>		Ndryshimi (në %) <i>Change (in %)</i>	Pjesa ndaj Totalit (në %) <i>Share in total value (në %)</i>	
	2012	2013	'13/'12 -1	2012	2013
Aksidente dhe sëmundje (klasa 1 dhe 2) <i>Accidents and sickness (classes 1 and 2)</i>	515	163	(68.35)	0.58	0.18
Përgjegjësi ndaj paleve të treta (klasa 10) <i>Motor third party liability (class 10)</i>	84,277	85,258	1.16	95.16	94.04
* MTPL e brendshme / DMTP	41,926	54,714	30.50	47.34	60.35
* Kartoni Jeshil / Green Card	41,803	30,307	(27.50)	47.20	33.43
* Kufitare / Border	549	237	(56.82)	0.62	0.26
Motorike (klasa 3) <i>Motor (class 3)</i>	3,709	4,402	18.68	4.19	4.86
Marinë, aviacion dhe transport (klasa 4, 5, 6 dhe 7) <i>Marine, aviation and transport (classes 4, 5, 6 and 7)</i>	-	-	-	-	-
Zjarri dhe dëmtime të tjera në pronë (klasa 8 dhe 9) <i>Fire and other damage to property (classes 8 and 9)</i>	66	841	1,172.80	0.07	0.93
Përgjegjësi civile (klasa 11, 12 dhe 13) <i>Third party liability (classes 11, 12 and 13)</i>	-	-	-	-	-
Kredit dhe garancia (klasa 14 dhe 15) <i>Credit and suretyship (classes 14 and 15)</i>	-	-	-	-	-
TOTAL	48,491	90,664	2.37	100.00	100.00



Primet e Shkruara Bruto nga Shoqëritë e Sigurimit të Jo-Jetës

Gross Written Premiums by Non-Life Insurance Companies

000 Lekë / ALL

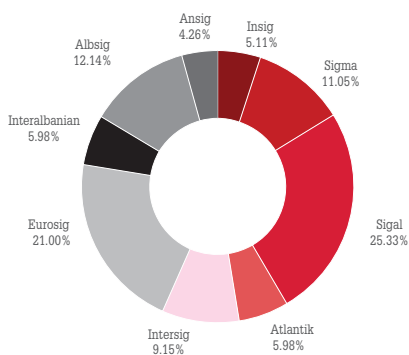
Lloji i sigurimit Type of insurance	Insig	Sigma	Sigal	Atlantik	Intersig	Eurosig	Interalbanian	Albsig	Ansig
Aksidente dhe sëmundje (klasa 1 dhe 2) <i>Accidents and sickness (classes 1 and 2)</i>	196	557	2,352	947	93	427	199	569	206
Përgjegjësi ndaj paleve të treta (klasa 10) <i>Motor third party liability (class 10)</i>	13,358	25,716	59,279	13,943	23,450	56,280	15,206	31,268	10,086
* MTPL e brendshme / DMTP	6,808	17,471	26,927	10,075	12,412	20,098	6,277	16,764	9,957
* Kartoni Jeshil / Green Card	5,300	7,679	31,033	3,814	10,285	34,769	7,973	13,614	-
* Kufitare / Border	1,250	566	1,319	54	753	1,413	955	890	129
Motorike (klasa 3) <i>Motor (class 3)</i>	7	2,056	2,698	188	-	151	197	247	147
Marinë, aviacion dhe transport (klasa 4, 5, 6 dhe 7) <i>Marine, aviation and transport (classes 4, 5, 6 and 7)</i>	-	-	16	-	-	-	-	-	-
Zjarri dhe dëmtime të tjera në pronë (klasa 8 dhe 9) <i>Fire and other damage to property (classes 8 and 9)</i>	294	1,350	3,044	935	1,260	23	477	798	852
Përgjegjësi civile (klasa 11, 12 dhe 13) <i>Third party liability (classes 11, 12 and 13)</i>	-	-	54	-	-	44	20	5	48
Kredit dhe garancia (klasa 14 dhe 15) <i>Credit and suretyship (classes 14 and 15)</i>	-	299	1,280	200	7	28	132	55	215
TOTAL	13,855	29,977	68,721	16,213	24,809	56,953	16,230	32,942	11,554

Ndarja e Tregut 2013

Market Share 2013

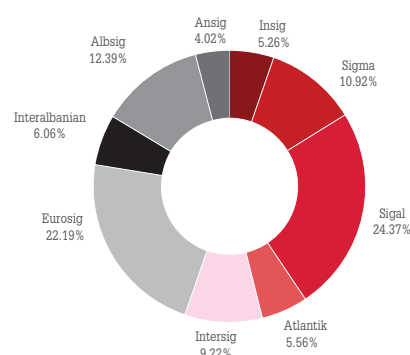
Sigurimi i Jo-Jetës

Non-Life Insurance



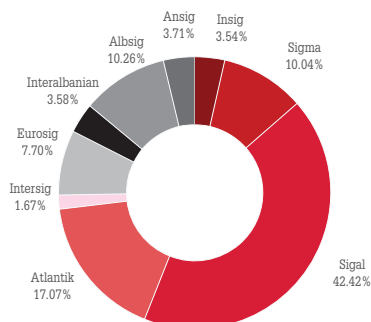
Sigurimi Motorik

Motor Insurance



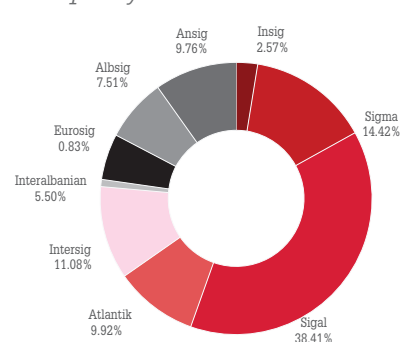
Sigurimi Aksidente dhe Shëndeti

Accidents and Health Insurance



Sigurimi Pronë dhe të tjera

Property and other Insurance



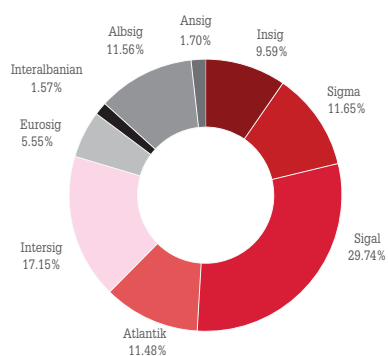
Dëmet e Paguara nga Shoqëritë e Sigurimit të Jo-Jetës
Paid Claims by Non-Life Insurance Companies

000 Lekë / ALL

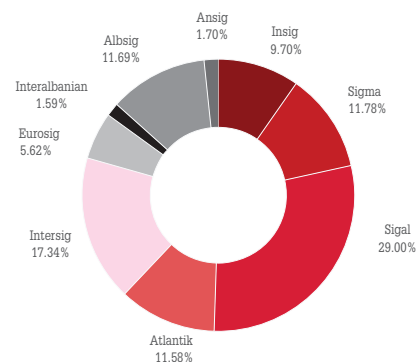
Lloji i sigurimit Type of insurance	Insig	Sigma	Sigal	Atlantik	Intersig	Eurosig	Interalbanian	Albsig	Ansig
Aksidente dhe sëmundje (klasa 1 dhe 2) <i>Accidents and sickness (classes 1 and 2)</i>	-	-	124	21	-	-	-	-	18
Përgjegjësi ndaj paleve të treta (klasa 10) <i>Motor third party liability (class 10)</i>	8,697	10,219	22,909	10,376	15,551	4,878	1,253	10,382	992
* MTPL e brendshme / DMTPL	8,697	8,858	11,923	1,455	11,560	3,271	793	7,163	992
* Kartoni Jeshil / Green Card	-	1,360	10,986	8,921	3,948	1,607	265	3,219	-
* Kufitare / Border	-	-	-	-	42	-	195	-	-
Motorike (klasa 3) <i>Motor (class 3)</i>	-	344	3,092	10	-	158	169	99	531
Marinë, aviacion dhe transport (klasa 4, 5, 6 dhe 7) <i>Marine, aviation and transport (classes 4, 5, 6 and 7)</i>	-	-	-	-	-	-	-	-	-
Zjarri dhe dëmtime të tjera në pronë (klasa 8 dhe 9) <i>Fire and other damage to property (classes 8 and 9)</i>	-	-	841	-	-	-	-	-	-
Përgjegjësi civile (klasa 11, 12 dhe 13) <i>Third party liability (classes 11, 12 and 13)</i>	-	-	-	-	-	-	-	-	-
Kredit dhe garancia (klasa 14 dhe 15) <i>Credit and suretyship (classes 14 and 15)</i>	-	-	-	-	-	-	-	-	-
TOTAL	8,697	10,562	26,967	10,407	15,551	5,036	1,422	10,481	1,541

Dëmet e Paguara 2013
Paid Claims 2013

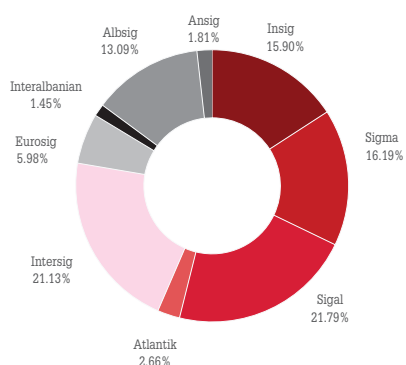
Sigurimi i Jo-Jetës
Non-Life Insurance



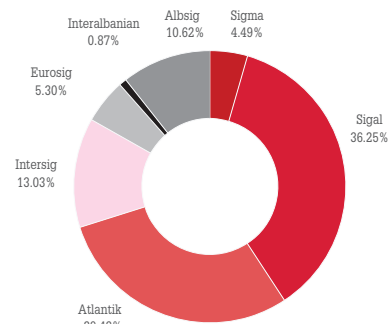
Sigurimi Motorik
Motor Insurance

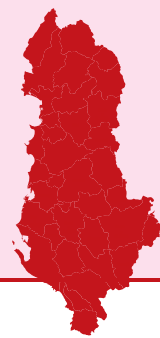


Sigurimi MTPL e Brendshme
DMTPL



Sigurimi i Kartonit Jeshil
Green Card Insurance





Primet e Shkruara Bruto në Sigurimin e Jetës

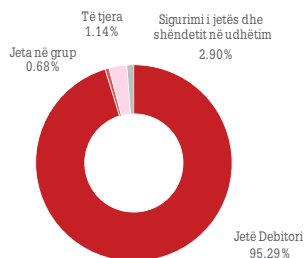
Gross Written Premiums in Life Insurance

Lloji i sigurimit Type of insurance	Vlera (000 lekë) Value (000 ALL)		Ndryshimi (në %) Change (in %) '13/'12-1	Pjesa ndaj Totalit (në %) Share in total value (in %)	
	2012	2013		2012	2013
Jetë Debitori / Debtor's life	12,097	12,447	2.89	92.44	95.29
Jeta në grup / Group life	291	89	(69.36)	2.22	0.68
Jetë e kombinuar / Combined life	-	-	-	-	-
Jeta dhe shëndeti në udhëtim / Life and health in travel	519	378	(27.08)	3.96	2.90
Plani i pagesave "cash"/ Cash plan	-	-	-	-	-
Jeta me kursim / Life with savings	-	-	-	-	-
Të tjera / Others	180	149	(17.47)	1.38	1.14
TOTAL	13,086	13,063	(0.18)	100.00	100.00

Struktura e Tregut - Jeta - PSHB

Market Structure - Life Insurance - GWP

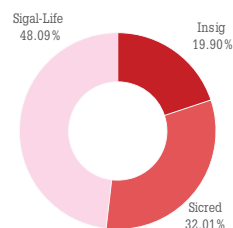
2013



Ndarja e Tregut - Sigurimi i Jetës

Market Share - Life Insurance

2013



Primet e Shkruara Bruto nga Shoqëritë e Sigurimit të Jetës

Gross Written Premiums by Life Insurance Companies

000 Lekë / ALL

Lloji i sigurimit Type of insurance	Insig			Sicred		Sigal - Life	
Jetë Debitori / Debtor's life	2,360			3,805		6,282	
Jeta në grup / Group life	66			23		-	
Jetë e kombinuar / Combined life	-			-		-	
Jeta dhe shëndeti në udhëtim / Life and health in travel	25			353		-	
Plani i pagesave "cash"/ Cash plan	-			-		-	
Jeta me kursim / Life with savings	-			-		-	
Të tjera / Others	149			-		-	
TOTAL	2,600			4,182		6,282	

Dëmet e Paguara në Sigurimin e Jetës

Paid Claims in Life Insurance

Lloji i sigurimit Type of insurance	Vlera (000 lekë) Value (000 ALL)		Ndryshimi (në %) Change (in %) '13/'12-1	Pjesa ndaj Totalit (në %) Share in total value (in %)	
	2012	2013		2012	2013
Jetë Debitori / Debtor's life	3,621	-	(100.00)	100.00	-
Jeta në grup / Group life	-	-	-	-	-
Jetë e kombinuar / Combined life	-	-	-	-	-
Jeta dhe shëndeti në udhëtim / Life and health in travel	-	-	-	-	-
Plani i pagesave "cash"/ Cash plan	-	-	-	-	-
Jeta me kursim / Life with savings	-	-	-	-	-
Të tjera / Others	-	-	-	-	-
TOTAL	3,621	-	(100.00)	100.00	-

Dëmet e Paguara nga Shoqëritë e Sigurimit të Jetës

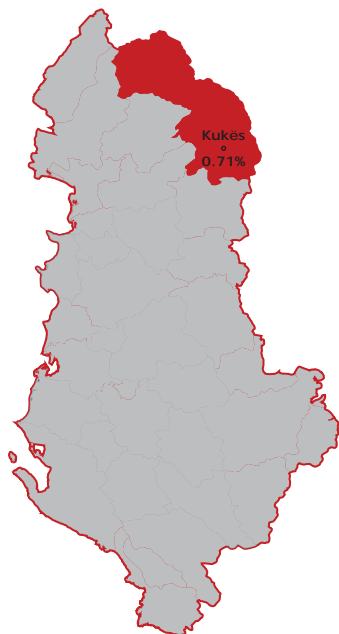
Paid Claims by Life Insurance Companies

000 Lekë / ALL

Lloji i sigurimit Type of insurance	Insig			Sicred		Sigal - Life	
Jetë Debitori / Debtor's life	-			-		-	
Jeta në grup / Group life	-			-		-	
Jetë e kombinuar / Combined life	-			-		-	
Jeta dhe shëndeti në udhëtim / Life and health in travel	-			-		-	
Plani i pagesave "cash"/ Cash plan	-			-		-	
Jeta me kursim / Life with savings	-			-		-	
Të tjera / Others	-			-		-	
TOTAL	-			-		-	

Prefektura Kukës

Kukës Prefecture



Të Dhëna Demografike dhe Primi për Frymë

Demographic data and Premium per Capita

Popullsia / Population	86,472
Sipërfaqja e Prefekturës / Prefecture Area (km ²)	2,374
Primi i Shkruar Bruto / Gross Written Premium (000 lekë/ALL)	59,801
Dëme të Paguara / Paid Claims (000 lekë/ALL)	24,382
Primi për frymë (lekë / frymë) / Premium per capita (ALL/Capita)	691.56

Primet e Shkruara Bruto

Gross Written Premiums

Grupimi sipas aktivitetit Aggregation type	Vlera (000 lekë) Value (000 ALL)		Ndryshimi (në %) Change (in %)	Pjesa ndaj Totalit (në %) Share in total value (in %)	
	2012	2013		2012	2013
Aktiviteti i Jetës / Life Insurance	2,376	2,062	(13.23)	3.82	3.45
Aktiviteti i Jo - Jetës / Non Life Insurance	59,896	57,739	(3.60)	96.18	96.55
TOTAL	62,272	59,801	(3.97)	100.00	100.00

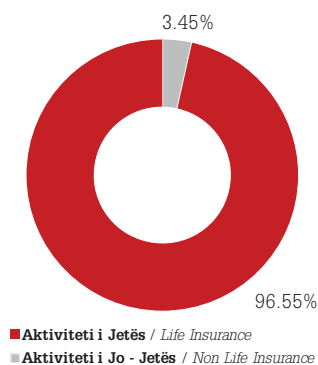
Dëmet e Paguara

Paid Claims

Grupimi sipas aktivitetit Aggregation type	Vlera (000 lekë) Value (000 ALL)		Ndryshimi (në %) Change (in %)	Pjesa ndaj Totalit (në %) Share in total value (in %)	
	2012	2013		2012	2013
Aktiviteti i Jetës / Life Insurance	-	-	-	-	-
Aktiviteti i Jo - Jetës / Non Life Insurance	13,879	24,382	75.67	100.00	100.00
TOTAL	13,879	24,382	75.67	100.00	100.00

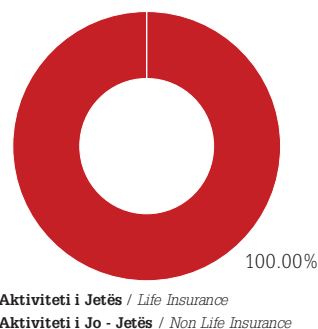
Primet e Shkruara Bruto 2013

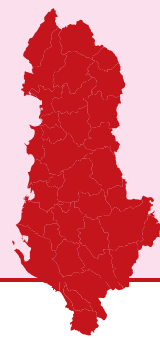
Gross Written Premiums 2013



Dëmet e Paguara 2013

Paid Claims 2013





Primet e Shkruara Bruto në Sigurimin e Jo-Jetës

Gross Written Premiums in Non-Life Insurance

Lloji i sigurimit Type of insurance	Vlera (000 lekë) Value (000 ALL)		Ndryshimi (në %) Change (in %)	Pjesa ndaj Totalit (në %) Share in total value (in %)	
	2012	2013		2012	2013
Aksidente dhe sëmundje (klasa 1 dhe 2) <i>Accidents and sickness (classes 1 and 2)</i>	1,850	1,984	7.27	3.09	3.44
Përgjegjësi ndaj paleve të treta (klasa 10) <i>Motor third party liability (class 10)</i>	55,484	54,014	(2.65)	92.63	93.55
* MTPL e brendshme / DMTP	47,924	41,010	(14.43)	80.01	71.03
* Kartoni Jeshil / Green Card	4,712	8,069	71.24	7.87	13.98
* Kufitare / Border	2,848	4,934	73.27	4.75	8.55
Motorike (klasa 3) <i>Motor (class 3)</i>	388	241	(37.72)	0.65	0.42
Marinë, aviacion dhe transport (klasa 4, 5, 6 dhe 7) <i>Marine, aviation and transport (classes 4, 5, 6 and 7)</i>	-	-	-	-	-
Zjarri dhe dëmtime të tjera në pronë (klasa 8 dhe 9) <i>Fire and other damage to property (classes 8 and 9)</i>	1,018	984	(3.33)	1.70	1.70
Përgjegjësi civile (klasa 11, 12 dhe 13) <i>Third party liability (classes 11, 12 and 13)</i>	480	-	(100.00)	0.80	-
Kredit dhe garancia (klasa 14 dhe 15) <i>Credit and suretyship (classes 14 and 15)</i>	676	515	(23.78)	1.13	0.89
TOTAL	59,896	57,739	(3.60)	100.00	100.00

Dëmet e Paguara në Sigurimin e Jo-Jetës

Paid Claims in Non-Life Insurance

Lloji i sigurimit Type of insurance	Vlera (000 lekë) Value (000 ALL)		Ndryshimi (në %) Change (in %)	Pjesa ndaj Totalit (në %) Share in total value (në %)	
	2012	2013		2012	2013
Aksidente dhe sëmundje (klasa 1 dhe 2) <i>Accidents and sickness (classes 1 and 2)</i>	166	350	110.87	1.20	1.44
Përgjegjësi ndaj paleve të treta (klasa 10) <i>Motor third party liability (class 10)</i>	13,663	23,962	75.38	98.44	98.28
* MTPL e brendshme / DMTP	12,753	19,598	53.67	91.88	80.38
* Kartoni Jeshil / Green Card	910	4,365	379.53	6.56	17.90
* Kufitare / Border	-	-	-	-	-
Motorike (klasa 3) <i>Motor (class 3)</i>	50	70	38.51	0.36	0.29
Marinë, aviacion dhe transport (klasa 4, 5, 6 dhe 7) <i>Marine, aviation and transport (classes 4, 5, 6 and 7)</i>	-	-	-	-	-
Zjarri dhe dëmtime të tjera në pronë (klasa 8 dhe 9) <i>Fire and other damage to property (classes 8 and 9)</i>	-	-	-	-	-
Përgjegjësi civile (klasa 11, 12 dhe 13) <i>Third party liability (classes 11, 12 and 13)</i>	-	-	-	-	-
Kredit dhe garancia (klasa 14 dhe 15) <i>Credit and suretyship (classes 14 and 15)</i>	-	-	-	-	-
TOTAL	13,879	24,382	75.67	100.00	100.00

Primet e Shkruara Bruto nga Shoqëritë e Sigurimit të Jo-Jetës

Gross Written Premiums by Non-Life Insurance Companies

000 Lekë / ALL

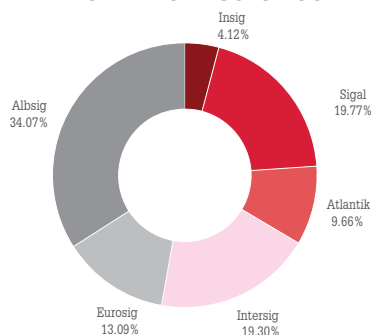
Lloji i sigurimit Type of insurance	Insig	Sigma	Sigal	Atlantik	Intersig	Eurosig	Interalbanian	Albsig	Ansig
Aksidente dhe sëmundje (klasa 1 dhe 2) <i>Accidents and sickness (classes 1 and 2)</i>	28	-	453	271	76	540	-	616	-
Përgjegjësi ndaj paleve të treta (klasa 10) <i>Motor third party liability (class 10)</i>	2,352	-	10,489	5,079	11,048	6,462	-	18,585	-
* MTPL e brendshme / DMTPL	2,152	-	6,921	4,815	5,109	5,988	-	16,026	-
* Kartoni Jeshil / Green Card	166	-	3,399	102	3,369	253	-	780	-
* Kufitare / Border	34	-	169	162	2,570	221	-	1,778	-
Motorike (klasa 3) <i>Motor (class 3)</i>	-	-	21	34	-	122	-	65	-
Marinë, aviacion dhe transport (klasa 4, 5, 6 dhe 7) <i>Marine, aviation and transport (classes 4, 5, 6 and 7)</i>	-	-	-	-	-	-	-	-	-
Zjarri dhe dëmtime të tjera në pronë (klasa 8 dhe 9) <i>Fire and other damage to property (classes 8 and 9)</i>	-	-	435	28	18	320	-	182	-
Përgjegjësi civile (klasa 11, 12 dhe 13) <i>Third party liability (classes 11, 12 and 13)</i>	-	-	-	-	-	-	-	-	-
Kredit dhe garancia (klasa 14 dhe 15) <i>Credit and suretyship (classes 14 and 15)</i>	-	-	16	164	-	112	-	223	-
TOTAL	2,380	-	11,414	5,577	11,142	7,556	-	19,670	-

Ndarja e Tregut 2013

Market Share 2013

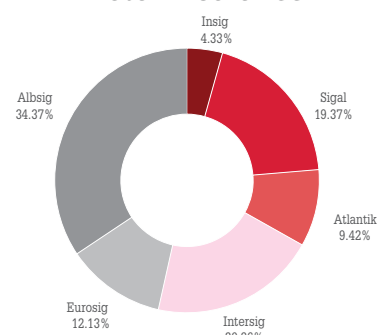
Sigurimi i Jo-Jetës

Non-Life Insurance



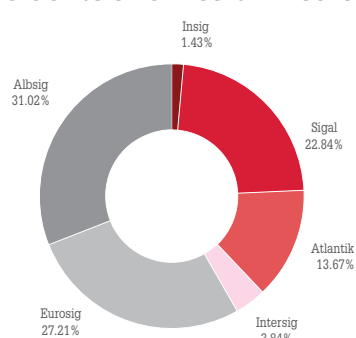
Sigurimi Motorik

Motor Insurance



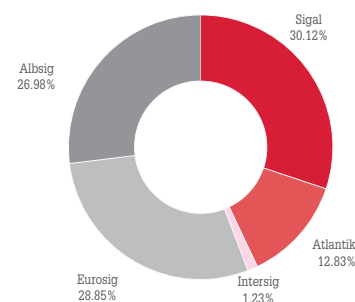
Sigurimi Aksidente dhe Shëndeti

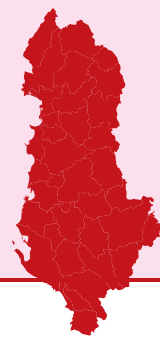
Accidents and Health Insurance



Sigurimi Pronë dhe të tjera

Property and other Insurance





Dëmet e Paguara nga Shoqëritë e Sigurimit të Jo-Jetës

Paid Claims by Non-Life Insurance Companies

000 Lekë / ALL

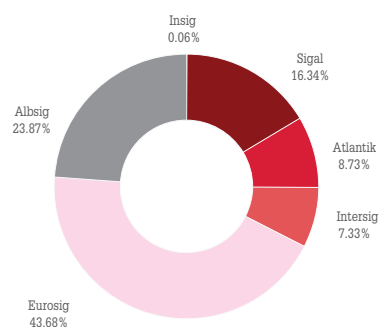
Lloji i sigurimit Type of insurance	Insig	Sigma	Sigal	Atlantik	Intersig	Eurosig	Interalbanian	Albsig	Ansig
Aksidente dhe sëmundje (klasa 1 dhe 2) <i>Accidents and sickness (classes 1 and 2)</i>	-	-	-	-	-	350	-	-	-
Përgjegjësi ndaj paleve të treta (klasa 10) <i>Motor third party liability (class 10)</i>	14	-	3,985	2,127	1,787	10,231	-	5,819	-
* MTPL e brendshme / DMTPL	14	-	3,264	153	117	10,231	-	5,819	-
* Kartoni Jeshil / Green Card	-	-	721	1,974	1,670	-	-	-	-
* Kufitare / Border	-	-	-	-	-	-	-	-	-
Motorike (klasa 3) <i>Motor (class 3)</i>	-	-	-	-	-	70	-	-	-
Marinë, aviacion dhe transport (klasa 4, 5, 6 dhe 7) <i>Marine, aviation and transport (classes 4, 5, 6 and 7)</i>	-	-	-	-	-	-	-	-	-
Zjarri dhe dëmtime të tjera në pronë (klasa 8 dhe 9) <i>Fire and other damage to property (classes 8 and 9)</i>	-	-	-	-	-	-	-	-	-
Përgjegjësi civile (klasa 11, 12 dhe 13) <i>Third party liability (classes 11, 12 and 13)</i>	-	-	-	-	-	-	-	-	-
Kredit dhe garancia (klasa 14 dhe 15) <i>Credit and suretyship (classes 14 and 15)</i>	-	-	-	-	-	-	-	-	-
TOTAL	14	-	3,985	2,127	1,787	10,650	-	5,819	-

Dëmet e Paguara 2013

Paid Claims 2013

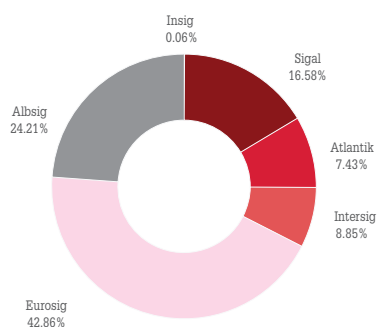
Sigurimi i Jo-Jetës

Non-Life Insurance



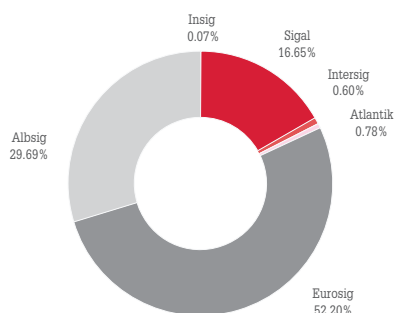
Sigurimi Motorik

Motor Insurance



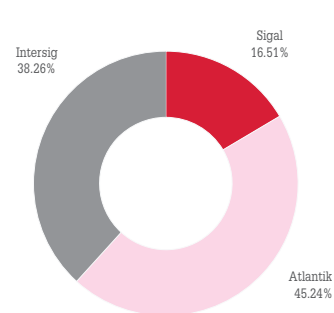
Sigurimi MTPL e Brendshme

DMTPL



Sigurimi i Kartonit Jeshil

Green Card Insurance

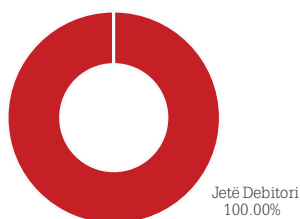


Primet e Shkruara Bruto në Sigurimin e Jetës
Gross Written Premiums in Life Insurance

Lloji i sigurimit <i>Type of insurance</i>	Vlera (000 lekë) <i>Value (000 ALL)</i>		Ndryshimi (në %) <i>Change (in %)</i>	Pjesa ndaj Totalit (në %) <i>Share in total value (in %)</i>	
	2012	2013		2012	2013
Jetë Debitori / Debtor's life	2,376	2,062	(13.23)	100.00	100.00
Jeta në grup / Group life	-	-	-	-	-
Jetë e kombinuar / Combined life	-	-	-	-	-
Jeta dhe shëndeti në udhëtim / Life and health in travel	-	-	-	-	-
Plani i pagesave "cash" / Cash plan	-	-	-	-	-
Jeta me kursim / Life with savings	-	-	-	-	-
Të tjera / Others	-	-	-	-	-
TOTAL	2,376	2,062	(13.23)	100.00	100.00

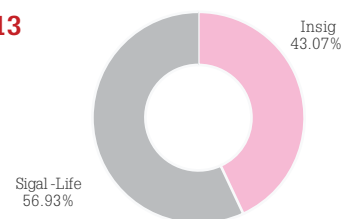
Struktura e Tregut - Jeta - PSHB
Market Structure - Life Insurance - GWP

2013



Ndarja e Tregut - Sigurimi i Jetës
Market Share - Life Insurance

2013



Primet e Shkruara Bruto nga Shoqëritë e Sigurimit të Jetës
Gross Written Premiums by Life Insurance Companies

000 Lekë / ALL

Lloji i sigurimit <i>Type of insurance</i>	Insig	Sicred	Sigal - Life
Jetë Debitori / Debtor's life	888	-	1,174
Jeta në grup / Group life	-	-	-
Jetë e kombinuar / Combined life	-	-	-
Jeta dhe shëndeti në udhëtim / Life and health in travel	-	-	-
Plani i pagesave "cash" / Cash plan	-	-	-
Jeta me kursim / Life with savings	-	-	-
Të tjera / Others	-	-	-
TOTAL	888	-	1,174

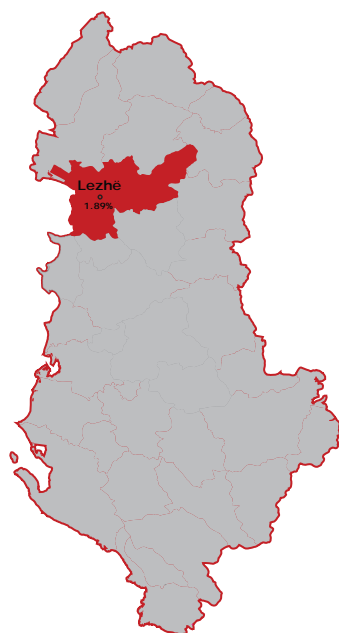
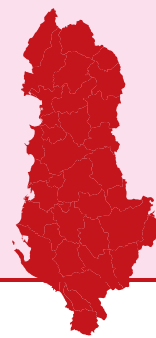
Dëmet e Paguara në Sigurimin e Jetës
Paid Claims in Life Insurance

Lloji i sigurimit <i>Type of insurance</i>	Vlera (000 lekë) <i>Value (000 ALL)</i>		Ndryshimi (në %) <i>Change (in %)</i>	Pjesa ndaj Totalit (në %) <i>Share in total value (in %)</i>	
	2012	2013		2012	2013
Jetë Debitori / Debtor's life	-	-	-	-	-
Jeta në grup / Group life	-	-	-	-	-
Jetë e kombinuar / Combined life	-	-	-	-	-
Jeta dhe shëndeti në udhëtim / Life and health in travel	-	-	-	-	-
Plani i pagesave "cash" / Cash plan	-	-	-	-	-
Jeta me kursim / Life with savings	-	-	-	-	-
Të tjera / Others	-	-	-	-	-
TOTAL	-	-	-	-	-

Dëmet e Paguara nga Shoqëritë e Sigurimit të Jetës
Paid Claims by Life Insurance Companies

000 Lekë / ALL

Lloji i sigurimit <i>Type of insurance</i>	Insig	Sicred	Sigal - Life
Jetë Debitori / Debtor's life	-	-	-
Jeta në grup / Group life	-	-	-
Jetë e kombinuar / Combined life	-	-	-
Jeta dhe shëndeti në udhëtim / Life and health in travel	-	-	-
Plani i pagesave "cash" / Cash plan	-	-	-
Jeta me kursim / Life with savings	-	-	-
Të tjera / Others	-	-	-
TOTAL	-	-	-



Të Dhëna Demografike dhe Primi për Frymë

Demographic data and Premium per Capita

Popullsia / Population	138,214
Sipërfaqja e Prefekturës / Prefecture Area (km ²)	1,620
Primi i Shkruar Bruto / Gross Written Premium (000 lekë/ALL)	159,977
Dëmet të Paguara / Paid Claims (000 lekë/ALL)	99,690
Primi për frymë (lekë / frymë) / Premium per capita (ALL/Capita)	1,157.46

Primet e Shkruara Bruto

Gross Written Premiums

Grupimi sipas aktivitetit Aggregation type	Vlera (000 lekë) Value (000 ALL)		Ndryshimi (në %) Change (in %)	Pjesa ndaj Totalit (në %) Share in total value (in %)	
	2012	2013		2012	2013
Aktiviteti i Jetës / Life Insurance	11,914	11,050	(7.25)	6.43	6.91
Aktiviteti i Jo - Jetës / Non Life Insurance	173,522	148,926	(14.17)	93.57	93.09
TOTAL	185,436	159,977	(13.73)	100.00	100.00

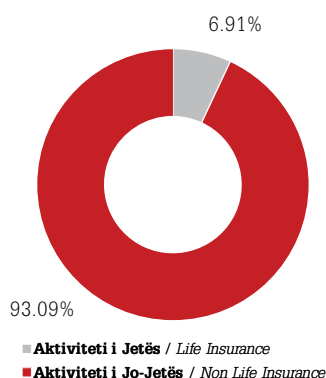
Dëmet e Paguara

Paid Claims

Grupimi sipas aktivitetit Aggregation type	Vlera (000 lekë) Value (000 ALL)		Ndryshimi (në %) Change (in %)	Pjesa ndaj Totalit (në %) Share in total value (in %)	
	2012	2013		2012	2013
Aktiviteti i Jetës / Life Insurance	6,702	-	(100.00)	6.00	-
Aktiviteti i Jo - Jetës / Non Life Insurance	105,074	99,690	(5.12)	94.00	100.00
TOTAL	111,776	99,690	(10.81)	100.00	100.00

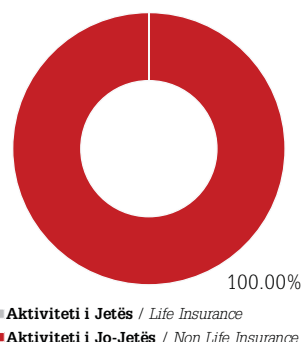
Primet e Shkruara Bruto 2013

Gross Written Premiums 2013



Dëmet e Paguara 2013

Paid Claims 2013

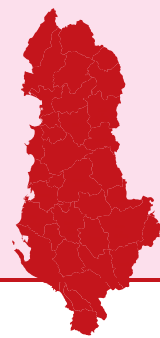


Primet e Shkruara Bruto në Sigurimin e Jo-Jetës
Gross Written Premiums in Non-Life Insurance

Lloji i sigurimit <i>Type of insurance</i>	Vlera (000 lekë) <i>Value (000 ALL)</i>		Ndryshimi (në %) <i>Change (in %)</i>	Pjesa ndaj Totalit (në %) <i>Share in total value (in %)</i>	
	2012	2013	'13/'12 -1	2012	2013
Aksidente dhe sëmundje (klasa 1 dhe 2) <i>Accidents and sickness (classes 1 and 2)</i>	11,747	8,984	(23.52)	6.77	6.03
Përgjegjësi ndaj paleve të treta (klasa 10) <i>Motor third party liability (class 10)</i>	147,071	125,663	(14.56)	84.76	84.38
* MTPL e brendshme / DMTPL	130,644	103,438	(20.82)	75.29	69.46
* Kartoni Jeshil / Green Card	9,908	12,143	22.55	5.71	8.15
* Kufitare / Border	6,519	10,082	54.65	3.76	6.77
Motorike (klasa 3) <i>Motor (class 3)</i>	3,778	3,577	(5.32)	2.18	2.40
Marinë, aviacion dhe transport (klasa 4, 5, 6 dhe 7) <i>Marine, aviation and transport (classes 4, 5, 6 and 7)</i>	-	-	-	-	-
Zjarri dhe dëmtime të tjera në pronë (klasa 8 dhe 9) <i>Fire and other damage to property (classes 8 and 9)</i>	8,964	8,892	(0.80)	5.17	5.97
Përgjegjësi civile (klasa 11, 12 dhe 13) <i>Third party liability (classes 11, 12 and 13)</i>	341	675	97.69	0.20	0.45
Kredit dhe garancia (klasa 14 dhe 15) <i>Credit and suretyship (classes 14 and 15)</i>	1,621	1,136	(29.92)	0.93	0.76
TOTAL	173,522	148,926	(14.17)	100.00	100.00

Dëmet e Paguara në Sigurimin e Jo-Jetës
Paid Claims in Non-Life Insurance

Lloji i sigurimit <i>Type of insurance</i>	Vlera (000 lekë) <i>Value (000 ALL)</i>		Ndryshimi (në %) <i>Change (in %)</i>	Pjesa ndaj Totalit (në %) <i>Share in total value (në %)</i>	
	2012	2013	'13/'12 -1	2012	2013
Aksidente dhe sëmundje (klasa 1 dhe 2) <i>Accidents and sickness (classes 1 and 2)</i>	6,645	233	(96.49)	6.32	0.23
Përgjegjësi ndaj paleve të treta (klasa 10) <i>Motor third party liability (class 10)</i>	93,837	90,245	(3.83)	89.31	90.53
* MTPL e brendshme / DMTPL	61,816	87,503	41.55	58.83	87.77
* Kartoni Jeshil / Green Card	228	2,382	943.34	0.22	2.39
* Kufitare / Border	31,792	360	(98.87)	30.26	0.36
Motorike (klasa 3) <i>Motor (class 3)</i>	4,299	2,660	(38.12)	4.09	2.67
Marinë, aviacion dhe transport (klasa 4, 5, 6 dhe 7) <i>Marine, aviation and transport (classes 4, 5, 6 and 7)</i>	-	-	-	-	-
Zjarri dhe dëmtime të tjera në pronë (klasa 8 dhe 9) <i>Fire and other damage to property (classes 8 and 9)</i>	-	6,417	100.00	-	6.44
Përgjegjësi civile (klasa 11, 12 dhe 13) <i>Third party liability (classes 11, 12 and 13)</i>	-	-	-	-	-
Kredit dhe garancia (klasa 14 dhe 15) <i>Credit and suretyship (classes 14 and 15)</i>	293	135	(53.99)	0.28	0.14
TOTAL	105,074	99,690	(5.12)	100.00	100.00



Primet e Shkruara Bruto nga Shoqëritë e Sigurimit të Jo-Jetës

Gross Written Premiums by Non-Life Insurance Companies

000 Lekë / ALL

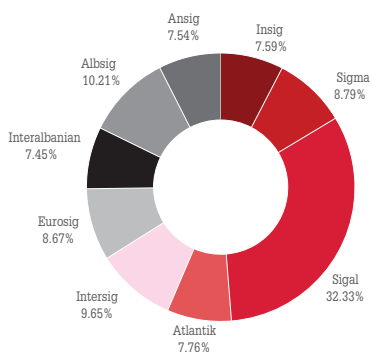
Lloji i sigurimit Type of insurance	Insig	Sigma	Sigal	Atlantik	Intersig	Eurosig	Interalbanian	Albsig	Ansig
Aksidente dhe sëmundje (klasa 1 dhe 2) <i>Accidents and sickness (classes 1 and 2)</i>	293	1,127	1,123	484	841	3,348	765	817	186
Përgjegjësi ndaj paleve të treta (klasa 10) <i>Motor third party liability (class 10)</i>	10,892	10,942	40,567	10,987	12,268	8,107	9,626	11,380	10,894
* MTPL e brendshme / DMTP	8,219	9,259	33,733	10,499	9,491	6,045	7,749	8,540	9,902
* Kartoni Jeshil / Green Card	1,236	1,043	3,871	65	1,574	1,083	1,495	1,776	-
* Kufitare / Border	1,437	640	2,963	423	1,203	979	382	1,064	992
Motorike (klasa 3) <i>Motor (class 3)</i>	119	232	1,487	35	461	363	82	746	50
Marinë, aviacion dhe transport (klasa 4, 5, 6 dhe 7) <i>Marine, aviation and transport (classes 4, 5, 6 and 7)</i>	-	-	-	-	-	-	-	-	-
Zjarri dhe dëmtime të tjera në pronë (klasa 8 dhe 9) <i>Fire and other damage to property (classes 8 and 9)</i>	4	787	4,038	46	727	888	427	1,931	45
Përgjegjësi civile (klasa 11, 12 dhe 13) <i>Third party liability (classes 11, 12 and 13)</i>	-	-	643	-	12	10	2	7	-
Kredit dhe garancia (klasa 14 dhe 15) <i>Credit and suretyship (classes 14 and 15)</i>	-	-	293	7	66	202	195	323	50
TOTAL	11,308	13,087	48,151	11,560	14,376	12,917	11,098	15,205	11,225

Ndarja e Tregut 2013

Market Share 2013

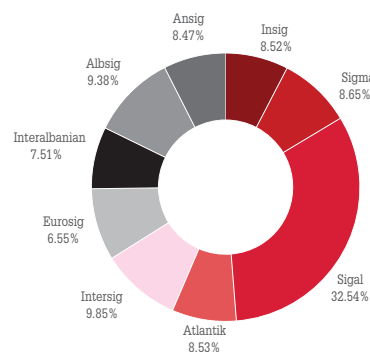
Sigurimi i Jo-Jetës

Non-Life Insurance



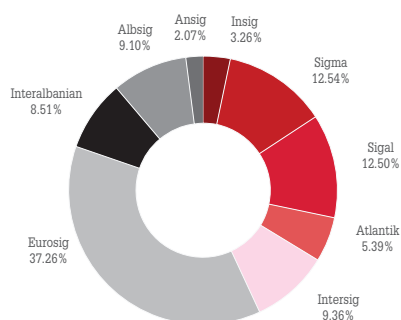
Sigurimi Motorik

Motor Insurance



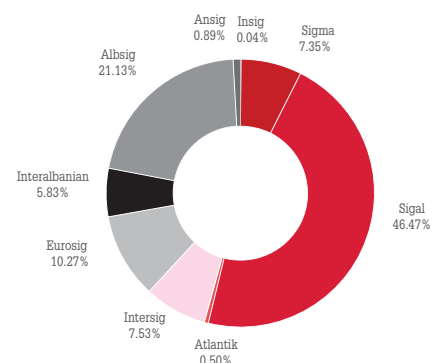
Sigurimi Aksidente dhe Shëndeti

Accidents and Health Insurance



Sigurimi Pronë dhe të tjera

Property and other Insurance



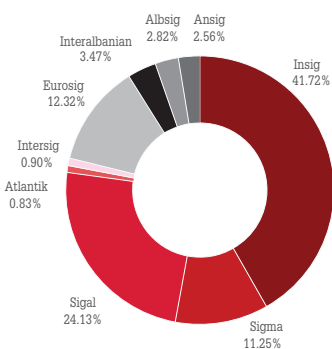
Dëmet e Paguara nga Shoqëritë e Sigurimit të Jo-Jetës
Paid Claims by Non-Life Insurance Companies

000 Lekë / ALL

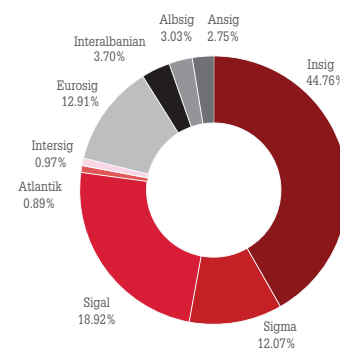
Lloji i sigurimit Type of insurance	Insig	Sigma	Sigal	Atlantik	Intersig	Eurosig	Interalbanian	Albsig	Ansig
Aksidente dhe sëmundje (klasa 1 dhe 2) <i>Accidents and sickness (classes 1 and 2)</i>	-	-	53	-	-	156	24	-	-
Përgjegjësi ndaj paleve të treta (klasa 10) <i>Motor third party liability (class 10)</i>	40,964	11,014	16,986	376	861	11,652	3,220	2,673	2,499
* MTPL e brendshme / DMTP	40,964	10,436	15,621	376	818	11,652	3,220	2,135	2,282
* Kartoni Jeshil / Green Card	-	506	1,365	-	43	-	-	467	-
* Kufitare / Border	-	72	-	-	-	-	-	71	217
Motorike (klasa 3) <i>Motor (class 3)</i>	624	198	594	452	40	338	215	143	57
Marinë, aviacion dhe transport (klasa 4, 5, 6 dhe 7) <i>Marine, aviation and transport (classes 4, 5, 6 and 7)</i>	-	-	-	-	-	-	-	-	-
Zjarri dhe dëmtime të tjera në pronë (klasa 8 dhe 9) <i>Fire and other damage to property (classes 8 and 9)</i>	-	-	6,417	-	-	-	-	-	-
Përgjegjësi civile (klasa 11, 12 dhe 13) <i>Third party liability (classes 11, 12 and 13)</i>	-	-	-	-	-	-	-	-	-
Kredit dhe garancia (klasa 14 dhe 15) <i>Credit and suretyship (classes 14 and 15)</i>	-	-	-	-	-	135	-	-	-
TOTAL	41,588	11,212	24,050	828	900	12,282	3,459	2,816	2,556

Dëmet e Paguara 2013
Paid Claims 2013

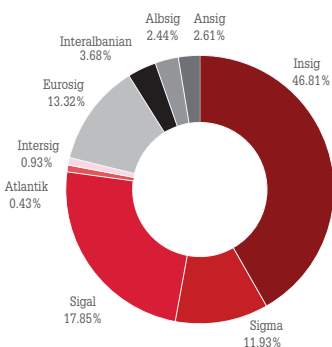
Sigurimi i Jo-Jetës
Non-Life Insurance



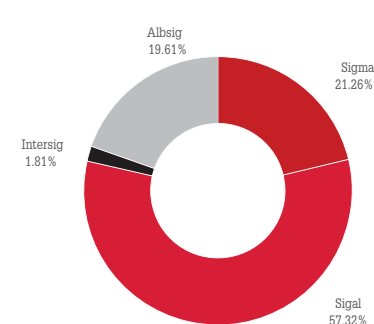
Sigurimi Motorik
Motor Insurance

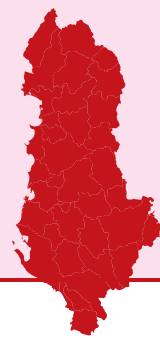


Sigurimi MTPL e Brendshme
DMTP



Sigurimi i Kartonit Jeshil
Green Card Insurance





Primet e Shkruara Bruto në Sigurimin e Jetës

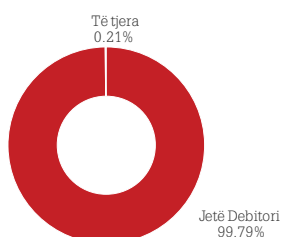
Gross Written Premiums in Life Insurance

Lloji i sigurimit Type of insurance	Vlera (000 lekë) Value (000 ALL)		Ndryshimi (në %) Change (in %) '13/'12-1	Pjesa ndaj Totalit (në %) Share in total value (in %)	
	2012	2013		2012	2013
Jetë Debitori / Debtor's life	11,795	11,027	(6.51)	99.00	99.79
Jeta në grup / Group life	-	-	-	-	-
Jetë e kombinuar / Combined life	-	-	-	-	-
Jeta dhe shëndeti në udhëtim / Life and health in travel	101	-	(100.00)	0.84	-
Plani i pagesave "cash" / Cash plan	-	-	-	-	-
Jeta me kursim / Life with savings	-	-	-	-	-
Të tjera / Others	19	23	22.10	0.16	0.21
TOTAL	11,914	11,050	(7.25)	100.00	100.00

Struktura e Tregut - Jeta - PSHB

Market Structure - Life Insurance - GWP

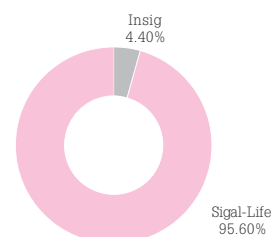
2013



Ndarja e Tregut - Sigurimi i Jetës

Market Share - Life Insurance

2013



Primet e Shkruara Bruto nga Shoqëritë e Sigurimit të Jetës

Gross Written Premiums by Life Insurance Companies

000 Lekë / ALL

Lloji i sigurimit Type of insurance	Insig			Sigal - Life	
	2012	2013		2012	2013
Jetë Debitori / Debtor's life	440	529		10,059	-
Jeta në grup / Group life	-	-		-	-
Jetë e kombinuar / Combined life	-	-		-	-
Jeta dhe shëndeti në udhëtim / Life and health in travel	-	-		-	-
Plani i pagesave "cash" / Cash plan	-	-		-	-
Jeta me kursim / Life with savings	-	-		-	-
Të tjera / Others	23	-		-	-
TOTAL	463	529		10,059	

Dëmet e Paguara në Sigurimin e Jetës

Paid Claims in Life Insurance

Lloji i sigurimit Type of insurance	Vlera (000 lekë) Value (000 ALL)		Ndryshimi (në %) Change (in %) '13/'12-1	Pjesa ndaj Totalit (në %) Share in total value (in %)	
	2012	2013		2012	2013
Jetë Debitori / Debtor's life	6,702	-	(100.00)	100.00	-
Jeta në grup / Group life	-	-	-	-	-
Jetë e kombinuar / Combined life	-	-	-	-	-
Jeta dhe shëndeti në udhëtim / Life and health in travel	-	-	-	-	-
Plani i pagesave "cash" / Cash plan	-	-	-	-	-
Jeta me kursim / Life with savings	-	-	-	-	-
Të tjera / Others	-	-	-	-	-
TOTAL	6,702	-	(100.00)	100.00	-

Dëmet e Paguara nga Shoqëritë e Sigurimit të Jetës

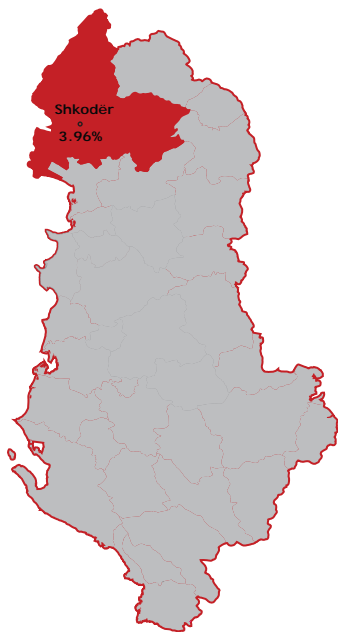
Paid Claims by Life Insurance Companies

000 Lekë / ALL

Lloji i sigurimit Type of insurance	Insig			Sigal - Life	
	2012	2013		2012	2013
Jetë Debitori / Debtor's life	-	-		-	-
Jeta në grup / Group life	-	-		-	-
Jetë e kombinuar / Combined life	-	-		-	-
Jeta dhe shëndeti në udhëtim / Life and health in travel	-	-		-	-
Plani i pagesave "cash" / Cash plan	-	-		-	-
Jeta me kursim / Life with savings	-	-		-	-
Të tjera / Others	-	-		-	-
TOTAL	-	-		-	-

Prefektura Shkodër

Shkodër Prefecture



Të Dhëna Demografike dhe Primi për Frymë

Demographic data and Premium per Capita

Popullsia / Population	221,235
Sipërfaqja e Prefekturës / Prefecture Area (km ²)	3,562
Primi i Shkruar Bruto / Gross Written Premium (000 lekë/ALL)	336,244
Dëme të Paguara / Paid Claims (000 lekë/ALL)	55,911
Primi për frymë (lekë / frymë) / Premium per capita (ALL/Capita)	1,519.85

Primet e Shkruara Bruto

Gross Written Premiums

Grupimi sipas aktivitetit Aggregation type	Vlera (000 lekë) Value (000 ALL)		Ndryshimi (në %) Change (in %)	Pjesa ndaj Totalit (në %) Share in total value (in %)	
	2012	2013		2012	2013
Aktiviteti i Jetës / Life Insurance	12,657	13,339	5.39	3.45	3.97
Aktiviteti i Jo - Jetës / Non Life Insurance	354,588	322,905	(8.94)	96.55	96.03
TOTAL	367,245	336,244	(8.44)	100.00	100.00

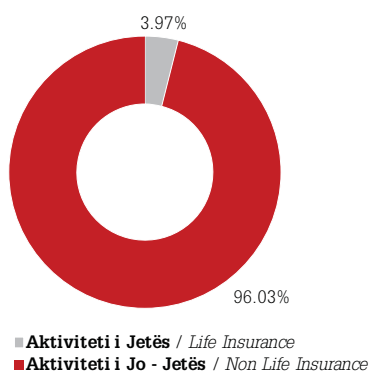
Dëmet e Paguara

Paid Claims

Grupimi sipas aktivitetit Aggregation type	Vlera (000 lekë) Value (000 ALL)		Ndryshimi (në %) Change (in %)	Pjesa ndaj Totalit (në %) Share in total value (in %)	
	2012	2013		2012	2013
Aktiviteti i Jetës / Life Insurance	358	52	(85.37)	0.51	0.09
Aktiviteti i Jo - Jetës / Non Life Insurance	70,317	55,859	(20.56)	99.49	99.91
TOTAL	70,675	55,911	(20.89)	100.00	100.00

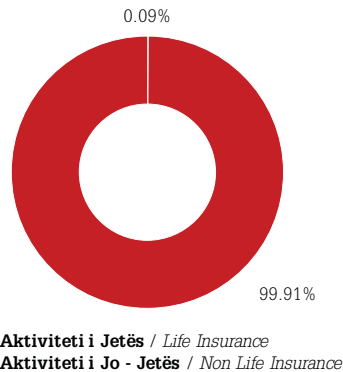
Primet e Shkruara Bruto 2013

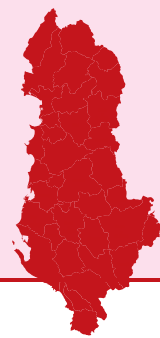
Gross Written Premiums 2013



Dëmet e Paguara 2013

Paid Claims 2013





Primet e Shkruara Bruto në Sigurimin e Jo-Jetës

Gross Written Premiums in Non-Life Insurance

Lloji i sigurimit Type of insurance	Vlera (000 lekë) Value (000 ALL)		Ndryshimi (në %) Change (in %)	Pjesa ndaj Totalit (në %) Share in total value (in %)	
	2012	2013		2012	2013
Aksidente dhe sëmundje (klasa 1 dhe 2) <i>Accidents and sickness (classes 1 and 2)</i>	16,869	13,562	(19.61)	4.76	4.20
Përgjegjësi ndaj paleve të treta (klasa 10) <i>Motor third party liability (class 10)</i>	308,888	285,908	(7.44)	87.11	88.54
* MTPL e brendshme / DMTP	238,315	174,062	(26.96)	67.21	53.91
* Kartoni Jeshil / Green Card	46,498	53,147	14.30	13.11	16.46
* Kufitare / Border	24,076	58,699	143.81	6.79	18.18
Motorike (klasa 3) <i>Motor (class 3)</i>	9,824	7,240	(26.30)	2.77	2.24
Marinë, aviacion dhe transport (klasa 4, 5, 6 dhe 7) <i>Marine, aviation and transport (classes 4, 5, 6 and 7)</i>	14	31	124.28	-	0.01
Zjarri dhe dëmtime të tjera në pronë (klasa 8 dhe 9) <i>Fire and other damage to property (classes 8 and 9)</i>	16,292	14,036	(13.85)	4.59	4.35
Përgjegjësi civile (klasa 11, 12 dhe 13) <i>Third party liability (classes 11, 12 and 13)</i>	324	124	(61.80)	0.09	0.04
Kredit dhe garancia (klasa 14 dhe 15) <i>Credit and suretyship (classes 14 and 15)</i>	2,377	2,004	(15.72)	0.67	0.62
TOTAL	354,588	322,905	(8.94)	100.00	100.00

Dëmet e Paguara në Sigurimin e Jo - Jetës

Paid Claims in Non-Life Insurance

Lloji i sigurimit Type of insurance	Vlera (000 lekë) Value (000 ALL)		Ndryshimi (në %) Change (in %)	Pjesa ndaj Totalit (në %) Share in total value (në %)	
	2012	2013		2012	2013
Aksidente dhe sëmundje (klasa 1 dhe 2) <i>Accidents and sickness (classes 1 and 2)</i>	804	544	(32.33)	1.14	0.97
Përgjegjësi ndaj paleve të treta (klasa 10) <i>Motor third party liability (class 10)</i>	60,002	51,676	(13.88)	85.33	92.51
* MTPL e brendshme / DMTP	52,274	36,261	(30.63)	74.34	64.92
* Kartoni Jeshil / Green Card	7,311	14,818	102.68	10.40	26.53
* Kufitare / Border	416	596	43.27	0.59	1.07
Motorike (klasa 3) <i>Motor (class 3)</i>	6,893	3,639	(47.21)	9.80	6.51
Marinë, aviacion dhe transport (klasa 4, 5, 6 dhe 7) <i>Marine, aviation and transport (classes 4, 5, 6 and 7)</i>	-	-	-	-	-
Zjarri dhe dëmtime të tjera në pronë (klasa 8 dhe 9) <i>Fire and other damage to property (classes 8 and 9)</i>	2,178	-	(100.00)	3.10	-
Përgjegjësi civile (klasa 11, 12 dhe 13) <i>Third party liability (classes 11, 12 and 13)</i>	-	-	-	-	-
Kredit dhe garancia (klasa 14 dhe 15) <i>Credit and suretyship (classes 14 and 15)</i>	440	-	(100.00)	0.63	-
TOTAL	70,317	55,859	(20.56)	100.00	100.00

Primet e Shkruara Bruto nga Shoqëritë e Sigurimit të Jo-Jetës

Gross Written Premiums by Non-Life Insurance Companies

000 Lekë / ALL

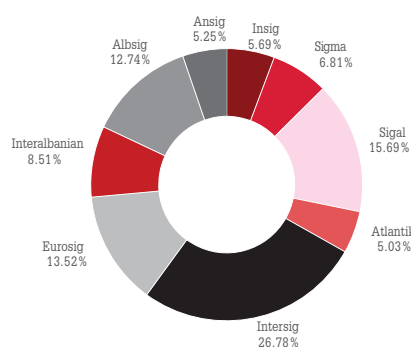
Lloji i sigurimit <i>Type of insurance</i>	Insig	Sigma	Sigal Atlantik	Intersig	Eurosig	Interalbanian	Albsig	Ansig	
Aksidente dhe sëmundje (klasa 1 dhe 2) <i>Accidents and sickness (classes 1 and 2)</i>	230	562	3,600	1,558	346	1,594	2,651	2,369	651
Përgjegjësi ndaj paleve të treta (klasa 10) <i>Motor third party liability (class 10)</i>	14,560	19,097	39,611	14,464	83,280	39,966	22,379	37,193	15,358
* MTPL e brendshme / DMTPL	11,644	11,318	29,007	12,232	57,227	16,696	11,616	12,260	12,062
* Kartoni Jeshil / Green Card	1,200	2,648	6,034	420	13,149	10,436	5,620	13,639	-
* Kufitare / Border	1,716	5,131	4,570	1,812	12,904	12,834	5,143	11,294	3,296
Motorike (klasa 3) <i>Motor (class 3)</i>	463	916	3,699	99	461	118	564	674	247
Marinë, aviacion dhe transport (klasa 4, 5, 6 dhe 7) <i>Marine, aviation and transport (classes 4, 5, 6 and 7)</i>	-	-	14	8	-	-	9	-	-
Zjarri dhe dëmtime të tjera në pronë (klasa 8 dhe 9) <i>Fire and other damage to property (classes 8 and 9)</i>	3,112	1,320	2,988	75	2,031	1,587	1,739	647	535
Përgjegjësi civile (klasa 11, 12 dhe 13) <i>Third party liability (classes 11, 12 and 13)</i>	-	4	77	-	-	20	-	8	14
Kredit dhe garancia (klasa 14 dhe 15) <i>Credit and suretyship (classes 14 and 15)</i>	-	86	673	32	347	357	125	249	135
TOTAL	18,365	21,985	50,663	16,237	86,465	43,643	27,467	41,140	16,941

Ndarja e Tregut 2013

Market Share 2013

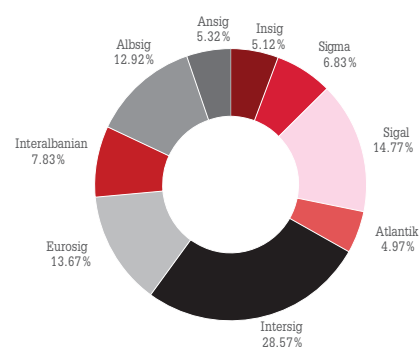
Sigurimi i Jo-Jetës

Non-Life Insurance



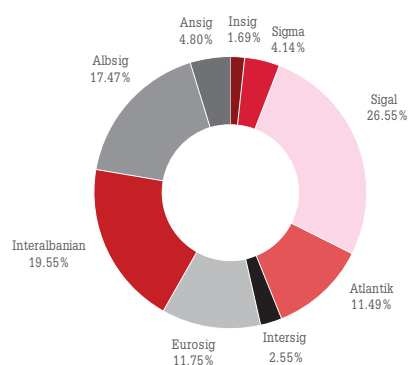
Sigurimi Motorik

Motor Insurance



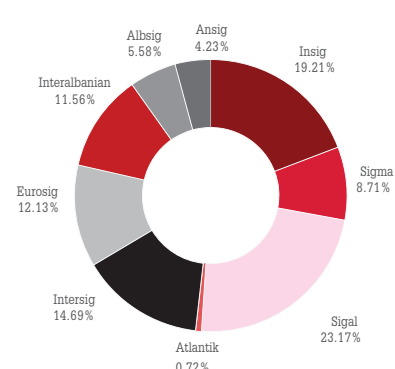
Sigurimi Aksidente dhe Shëndeti

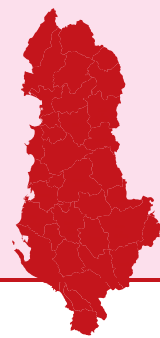
Accidents and Health Insurance



Sigurimi Pronë dhe të tjera

Property and other Insurance





Dëmet e Paguara nga Shoqëritë e Sigurimit të Jo-Jetës

Paid Claims by Non-Life Insurance Companies

000 Lekë / ALL

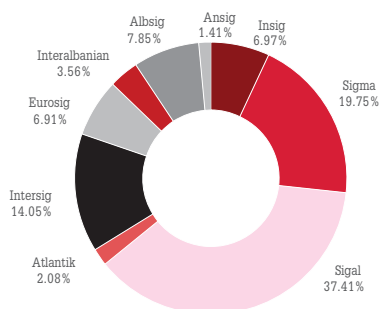
Lloji i sigurimit Type of insurance	Insig	Sigma	Sigal	Atlantik	Intersig	Eurosig	Interalbanian	Albsig	Ansig
Aksidente dhe sëmundje (klasa 1 dhe 2) <i>Accidents and sickness (classes 1 and 2)</i>	-	-	391	5	-	-	-	18	130
Përgjegjësi ndaj paleve të treta (klasa 10) <i>Motor third party liability (class 10)</i>	3,682	10,350	18,493	1,072	7,812	3,606	1,817	4,230	614
* MTPL e brendshme / DMTPL	3,682	1,172	17,133	1,012	4,720	3,403	1,084	3,441	614
* Kartoni Jeshil / Green Card	-	9,090	1,360	-	2,708	203	668	789	-
* Kufitare / Border	-	88	-	60	384	-	64	-	-
Motorike (klasa 3) <i>Motor (class 3)</i>	214	680	2,012	86	39	252	171	139	46
Marinë, aviacion dhe transport (klasa 4, 5, 6 dhe 7) <i>Marine, aviation and transport (classes 4, 5, 6 and 7)</i>	-	-	-	-	-	-	-	-	-
Zjarri dhe dëmtime të tjera në pronë (klasa 8 dhe 9) <i>Fire and other damage to property (classes 8 and 9)</i>	-	-	-	-	-	-	-	-	-
Përgjegjësi civile (klasa 11, 12 dhe 13) <i>Third party liability (classes 11, 12 and 13)</i>	-	-	-	-	-	-	-	-	-
Kredit dhe garancia (klasa 14 dhe 15) <i>Credit and suretyship (classes 14 and 15)</i>	-	-	-	-	-	-	-	-	-
TOTAL	3,896	11,031	20,896	1,163	7,850	3,858	1,987	4,387	790

Dëmet e Paguara 2013

Paid Claims 2013

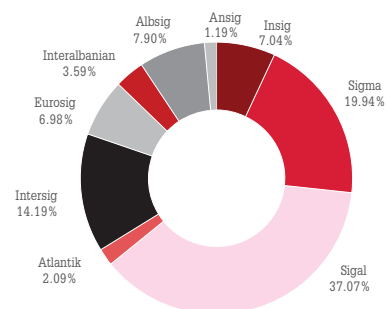
Sigurimi i Jo-Jetës

Non-Life Insurance



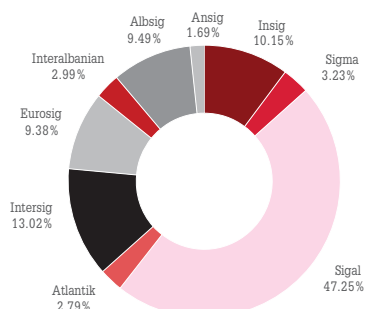
Sigurimi Motorik

Motor Insurance



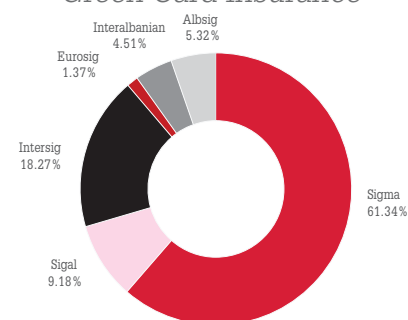
Sigurimi MTPL e Brendshme

DMTPL



Sigurimi i Kartonit Jeshil

Green Card Insurance



Primet e Shkruara Bruto në Sigurimin e Jetës

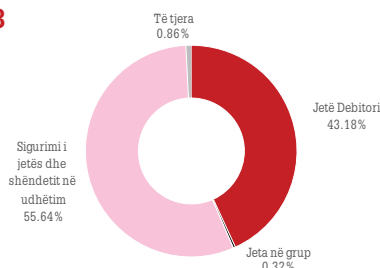
Gross Written Premiums in Life Insurance

Lloji i sigurimit Type of insurance	Vlera (000 lekë) Value (000 ALL)		Ndryshimi (në %) Change (in %)	Pjesa ndaj Totalit (në %) Share in total value (in %)	
	2012	2013		2012	2013
Jetë Debitori / Debtor's life	5,198	5,759	10.81	41.07	43.18
Jeta në grup / Group life	4	42	1,009.07	0.03	0.32
Jetë e kombinuar / Combined life	-	-	-	-	-
Jeta dhe shëndeti në udhëtim / Life and health in travel	7,329	7,422	1.27	57.91	55.64
Plani i pagesave "cash" / Cash plan	-	-	-	-	-
Jeta me kursim / Life with savings	-	-	-	-	-
Të tjera / Others	126	115	(8.72)	1.00	0.86
TOTAL	12,657	13,339	5.39	100.00	100.00

Struktura e Tregut - Jeta - PSHB

Market Structure - Life Insurance - GWP

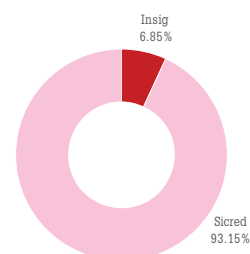
2013



Ndarja e Tregut - Sigurimi i Jetës

Market Share - Life Insurance

2013



Primet e Shkruara Bruto nga Shoqëritë e Sigurimit të Jetës

Gross Written Premiums by Life Insurance Companies

000 Lekë / ALL

Lloji i sigurimit Type of insurance	Insig			Sigured		Sigal - Life
				2012	2013	
Jetë Debitori / Debtor's life	597	-	-	5,162	-	-
Jeta në grup / Group life	-	-	-	42	-	-
Jetë e kombinuar / Combined life	-	-	-	-	-	-
Jeta dhe shëndeti në udhëtim / Life and health in travel	232	-	-	7,190	-	-
Plani i pagesave "cash" / Cash plan	-	-	-	-	-	-
Jeta me kursim / Life with savings	-	-	-	-	-	-
Të tjera / Others	84	-	-	31	-	-
TOTAL	913	913	913	12,426	12,426	-

Dëmet e Paguara në Sigurimin e Jetës

Paid Claims in Life Insurance

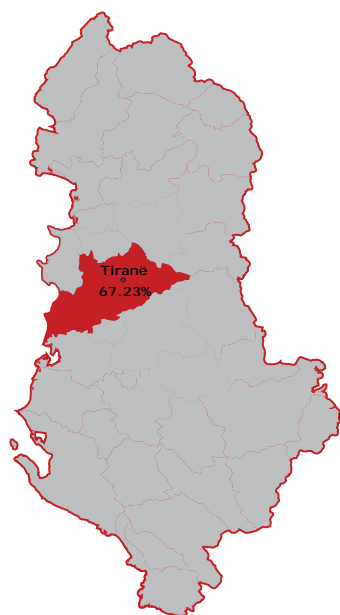
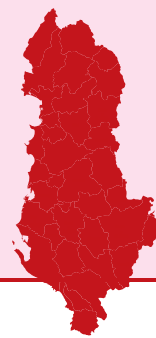
Lloji i sigurimit Type of insurance	Vlera (000 lekë) Value (000 ALL)		Ndryshimi (në %) Change (in %)	Pjesa ndaj Totalit (në %) Share in total value (in %)	
	2012	2013		2012	2013
Jetë Debitori / Debtor's life	42	-	(100.00)	11.60	-
Jeta në grup / Group life	-	-	-	-	-
Jetë e kombinuar / Combined life	-	-	-	-	-
Jeta dhe shëndeti në udhëtim / Life and health in travel	316	52	(83.46)	88.40	100.00
Plani i pagesave "cash" / Cash plan	-	-	-	-	-
Jeta me kursim / Life with savings	-	-	-	-	-
Të tjera / Others	-	-	-	-	-
TOTAL	358	52	(85.37)	100.00	100.00

Dëmet e Paguara nga Shoqëritë e Sigurimit të Jetës

Paid Claims by Life Insurance Companies

000 Lekë / ALL

Lloji i sigurimit Type of insurance	Insig			Sigured		Sigal - Life
				2012	2013	
Jetë Debitori / Debtor's life	-	-	-	-	-	-
Jeta në grup / Group life	-	-	-	-	-	-
Jetë e kombinuar / Combined life	-	-	-	-	-	-
Jeta dhe shëndeti në udhëtim / Life and health in travel	-	-	-	52	-	-
Plani i pagesave "cash" / Cash plan	-	-	-	-	-	-
Jeta me kursim / Life with savings	-	-	-	-	-	-
Të tjera / Others	-	-	-	-	-	-
TOTAL	-	-	-	52	52	-



Të Dhëna Demografike dhe Primi për Frymë

Demographic data and Premium per Capita

Popullsia / Population	788,330
Sipërfaqja e Prefekturës / Prefecture Area (km2)	1,652
Primi i Shkruar Bruto / Gross Written Premium (000 lekë/ALL)	5,701,854
Dëme të Paguara / Paid Claims (000 lekë/ALL)	1,632,759
Primi për frymë (lekë / frymë) / Premium per capita (ALL/Capita)	7,232.83

Primet e Shkruara Bruto

Gross Written Premiums

Grupimi sipas aktivitetit Aggregation type	Vlera (000 lekë) Value (000 ALL)		Ndryshimi (në %) Change (in %)	Pjesa ndaj Totalit (në %) Share in total value (in %)	
	2012	2013		2012	2013
Aktiviteti i Jetës / Life Insurance	749,682	832,775	11.08	13.25	14.61
Aktiviteti i Jo - Jetës / Non Life Insurance	4,908,638	4,869,079	(0.81)	86.75	85.39
TOTAL	5,658,319	5,701,854	0.77	100.00	100.00

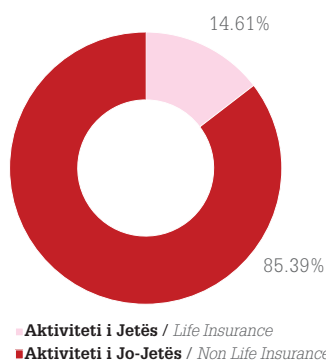
Dëmet e Paguara

Paid Claims

Grupimi sipas aktivitetit Aggregation type	Vlera (000 lekë) Value (000 ALL)		Ndryshimi (në %) Change (in %)	Pjesa ndaj Totalit (në %) Share in total value (in %)	
	2012	2013		2012	2013
Aktiviteti i Jetës / Life Insurance	136,340	71,292	(47.71)	7.55	4.37
Aktiviteti i Jo - Jetës / Non Life Insurance	1,668,427	1,561,466	(6.41)	92.45	95.63
TOTAL	1,804,766	1,632,759	(9.53)	100.00	100.00

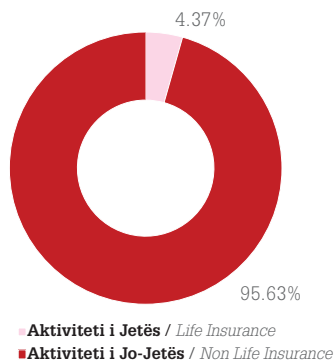
Primet e Shkruara Bruto 2013

Gross Written Premiums 2013



Dëmet e Paguara 2013

Paid Claims 2013

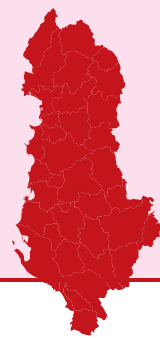


Primet e Shkruara Bruto në Sigurimin e Jo-Jetës
Gross Written Premiums in Non-Life Insurance

Lloji i sigurimit <i>Type of insurance</i>	Vlera (000 lekë) <i>Value (000 ALL)</i>		Ndryshimi (në %) <i>Change (in %)</i>	Pjesa ndaj Totalit (në %) <i>Share in total value (in %)</i>	
	2012	2013	'13/'12 -1	2012	2013
Aksidente dhe sëmundje (klasa 1 dhe 2) <i>Accidents and sickness (classes 1 and 2)</i>	425,519	518,818	21.93	8.67	10.66
Përgjegjësi ndaj paleve të treta (klasa 10) <i>Motor third party liability (class 10)</i>	1,912,642	1,602,499	(16.22)	38.96	32.91
* MTPL e brendshme / DMTP	1,354,529	1,201,298	(11.31)	27.59	24.67
* Kartoni Jeshil / Green Card	196,885	241,005	22.41	4.01	4.95
* Kufitare / Border	361,228	160,195	(55.65)	7.36	3.29
Motorike (klasa 3) <i>Motor (class 3)</i>	455,019	435,669	(4.25)	9.27	8.95
Marinë, aviacion dhe transport (klasa 4, 5, 6 dhe 7) <i>Marine, aviation and transport (classes 4, 5, 6 and 7)</i>	50,093	50,481	0.77	1.02	1.04
Zjarri dhe dëmtime të tjera në pronë (klasa 8 dhe 9) <i>Fire and other damage to property (classes 8 and 9)</i>	1,562,836	1,854,314	18.65	31.84	38.08
Përgjegjësi civile (klasa 11, 12 dhe 13) <i>Third party liability (classes 11, 12 and 13)</i>	347,469	255,706	(26.41)	7.08	5.25
Kredit dhe garancia (klasa 14 dhe 15) <i>Credit and suretyship (classes 14 and 15)</i>	155,059	151,592	(2.24)	3.16	3.11
TOTAL	4,908,638	4,869,079	(0.81)	100.00	100.00

Dëmet e Paguara në Sigurimin e Jo-Jetës
Paid Claims in Non-Life Insurance

Lloji i sigurimit <i>Type of insurance</i>	Vlera (000 lekë) <i>Value (000 ALL)</i>		Ndryshimi (në %) <i>Change (in %)</i>	Pjesa ndaj Totalit (në %) <i>Share in total value (in %)</i>	
	2012	2013	'13/'12 -1	2012	2013
Aksidente dhe sëmundje (klasa 1 dhe 2) <i>Accidents and sickness (classes 1 and 2)</i>	171,753	221,357	28.88	10.29	14.18
Përgjegjësi ndaj paleve të treta (klasa 10) <i>Motor third party liability (class 10)</i>	829,056	900,652	8.64	49.69	57.68
MTPL e brendshme / DMTP	623,182	655,487	5.18	37.35	41.98
* Kartoni Jeshil / Green Card	189,396	210,864	11.33	11.35	13.50
* Kufitare / Border	16,478	34,302	108.17	0.99	2.20
Motorike (klasa 3) <i>Motor (class 3)</i>	337,364	277,590	(17.72)	20.22	17.78
Marinë, aviacion dhe transport (klasa 4, 5, 6 dhe 7) <i>Marine, aviation and transport (classes 4, 5, 6 and 7)</i>	697	466	(33.14)	0.04	0.03
Zjarri dhe dëmtime të tjera në pronë (klasa 8 dhe 9) <i>Fire and other damage to property (classes 8 and 9)</i>	317,188	158,272	(50.10)	19.01	10.14
Përgjegjësi civile (klasa 11, 12 dhe 13) <i>Third party liability (classes 11, 12 and 13)</i>	93	-	(100.00)	0.01	-
Kredit dhe garancia (klasa 14 dhe 15) <i>Credit and suretyship (classes 14 and 15)</i>	12,276	3,129	(74.51)	0.74	0.20
TOTAL	1,668,427	1,561,466	(6.41)	100.00	100.00



Primet e Shkruara Bruto nga Shoqëritë e Sigurimit të Jo-Jetës

Gross Written Premiums by Non-Life Insurance Companies

000 Lekë / ALL

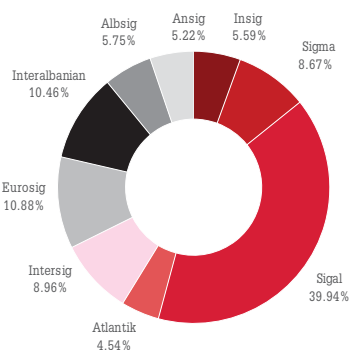
Lloji i sigurimit Type of insurance	Insig	Sigma	Sigal	Atlantik	Intersig	Eurosig	Interalbanian	Albsig	Ansig
Aksidente dhe sëmundje (klasa 1 dhe 2) <i>Accidents and sickness (classes 1 and 2)</i>	5,704	23,449	274,838	11,484	56,801	50,253	58,507	29,341	8,443
Përgjegjësi ndaj paleve të treta (klasa 10) <i>Motor third party liability (class 10)</i>	145,190	146,570	308,437	132,270	187,412	310,797	136,340	74,738	160,744
* MTPL e brendshme / DMTPL	112,734	102,184	219,114	114,452	137,392	199,135	108,607	57,434	150,246
* Kartoni Jeshil / Green Card	16,045	20,307	55,241	2,299	40,765	79,079	13,847	13,421	-
* Kufitare / Border	16,411	24,079	34,082	15,519	9,254	32,582	13,886	3,883	10,498
Motorike (klasa 3) <i>Motor (class 3)</i>	14,556	18,713	151,094	23,141	43,729	39,176	86,207	25,152	33,900
Marinë, aviacion dhe transport (klasa 4, 5, 6 dhe 7) <i>Marine, aviation and transport (classes 4, 5, 6 and 7)</i>	3,685	2,073	20,862	2,346	7,341	7,208	1,180	4,288	1,498
Zjarri dhe dëmtime të tjera në pronë (klasa 8 dhe 9) <i>Fire and other damage to property (classes 8 and 9)</i>	73,401	156,954	997,548	44,422	124,269	90,260	209,774	119,949	37,738
Përgjegjësi civile (klasa 11, 12 dhe 13) <i>Third party liability (classes 11, 12 and 13)</i>	16,223	56,155	142,730	3,220	11,237	7,397	12,668	2,973	3,102
Kredit dhe garancia (klasa 14 dhe 15) <i>Credit and suretyship (classes 14 and 15)</i>	13,250	18,093	49,022	4,045	5,661	24,724	4,507	23,693	8,598
TOTAL	272,009	422,007	1,944,530	220,928	436,450	529,816	509,183	280,134	254,022

Ndarja e Tregut 2013

Market Share 2013

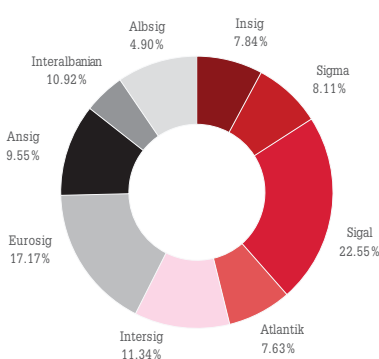
Sigurimi i Jo-Jetës

Non-Life Insurance



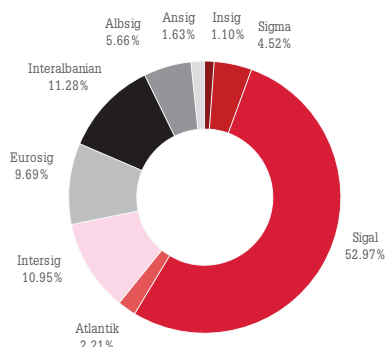
Sigurimi Motorik

Motor Insurance



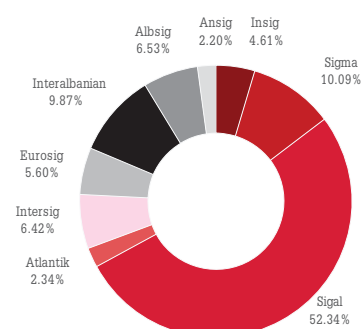
Sigurimi Aksidente dhe Shëndeti

Accidents and Health Insurance



Sigurimi Pronë dhe të tjera

Property and other Insurance



Dëmet e Paguara nga Shoqëritë e Sigurimit të Jo-Jetës

Paid Claims by Non-Life Insurance Companies

000 Lekë / ALL

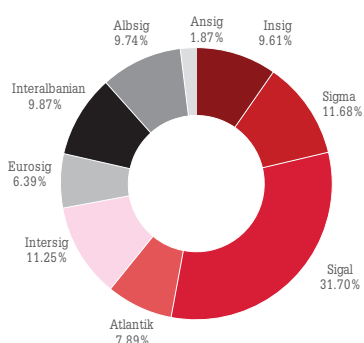
Lloji i sigurimit Type of insurance	Insig	Sigma	Sigal	Atlantik	Intersig	Eurosig	Interalbanian	Albsig	Ansig
Aksidente dhe sëmundje (klasa 1 dhe 2) <i>Accidents and sickness (classes 1 and 2)</i>	148	3,846	175,486	748	11,539	9,076	18,795	1,689	30
Përgjegjësi ndaj paleve të treta (klasa 10) <i>Motor third party liability (class 10)</i>	124,758	153,550	140,841	108,284	140,004	72,365	59,198	86,485	15,167
* MTPL e brendshme / DMTPL	39,739	135,561	99,893	85,117	113,621	50,099	38,931	77,360	15,167
* Kartoni Jeshil / Green Card	83,905	13,991	36,290	20,381	18,400	20,377	9,048	8,471	-
* Kufitare / Border	1,115	3,999	4,658	2,786	7,983	1,888	11,219	654	-
Motorike (klasa 3) <i>Motor (class 3)</i>	19,398	10,125	94,989	11,534	23,066	17,316	71,967	15,386	13,809
Marinë, aviacion dhe transport (klasa 4, 5, 6 dhe 7) <i>Marine, aviation and transport (classes 4, 5, 6 and 7)</i>	-	11	76	380	-	-	-	-	-
Zjarri dhe dëmtime të tjera në pronë (klasa 8 dhe 9) <i>Fire and other damage to property (classes 8 and 9)</i>	5,728	14,898	80,989	2,187	1,088	548	4,177	48,457	202
Përgjegjësi civile (klasa 11, 12 dhe 13) <i>Third party liability (classes 11, 12 and 13)</i>	-	-	-	-	-	-	-	-	-
Kredit dhe garancia (klasa 14 dhe 15) <i>Credit and suretyship (classes 14 and 15)</i>	-	-	2,578	-	3	548	-	-	-
TOTAL	150,032	182,430	494,958	123,132	175,701	99,853	154,136	152,017	29,208

Dëmet e Paguara 2013

Paid Claims 2013

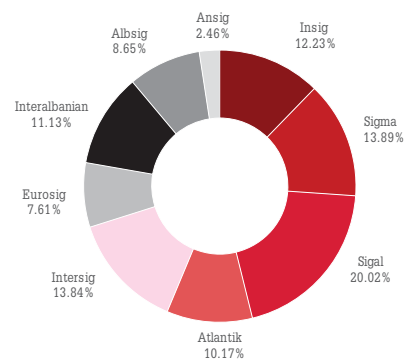
Sigurimi i Jo-Jetës

Non-Life Insurance



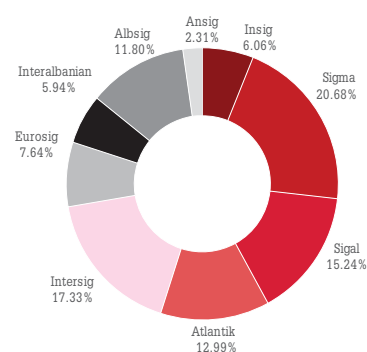
Sigurimi Motorik

Motor Insurance



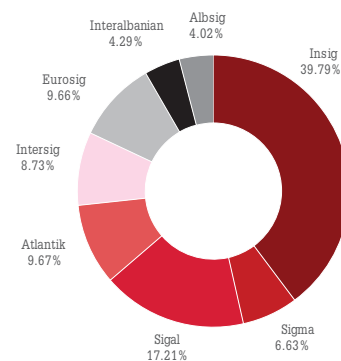
Sigurimi MTPL e Brendshme

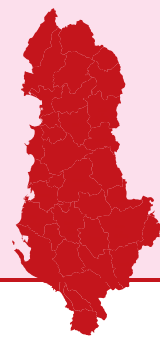
DMTPL



Sigurimi i Kartonit Jeshil

Green Card Insurance





Primet e Shkruara Bruto në Sigurimin e Jetës

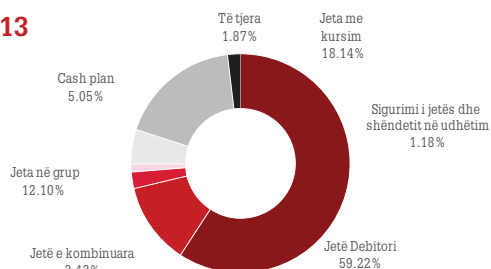
Gross Written Premiums in Life Insurance

Lloji i sigurimit Type of insurance	Vlera (000 lekë) Value (000 ALL)		Ndryshimi (në %) Change (in %)	Pjesa ndaj Totalit (në %) Share in total value (in %)	
	2012	2013		2012	2013
Jetë Debitori / Debtor's life	412,611	493,144	19.52	55.04	59.22
Jeta në grup / Group life	121,975	100,804	(17.36)	16.27	12.10
Jetë e kombinuar / Combined life	25,834	20,247	(21.63)	3.45	2.43
Jeta dhe shëndeti në udhëtim / Life and health in travel	8,176	9,823	20.14	1.09	1.18
Plani i pagesave "cash" / Cash plan	23,732	42,072	77.28	3.17	5.05
Jeta me kursim / Life with savings	128,565	151,086	17.52	17.15	18.14
Të tjera / Others	28,789	15,599	(45.82)	3.84	1.87
TOTAL	749,682	832,775	11.08	100.00	100.00

Struktura e Tregut - Jeta - PSHB

Market Structure - Life Insurance - GWP

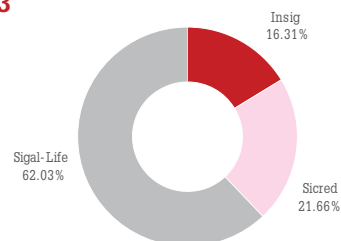
2013



Ndarja e Tregut - Sigurimi i Jetës

Market Share - Life Insurance

2013



Primet e Shkruara Bruto nga Shoqëritë e Sigurimit të Jetës

Gross Written Premiums by Life Insurance Companies

000 Lekë / ALL

Lloji i sigurimit Type of insurance	Insig	Sicred	Sigal - Life
Jetë Debitori / Debtor's life	40,346	85,426	367,372
Jeta në grup / Group life	92,025	8,779	-
Jetë e kombinuar / Combined life	190	-	20,057
Jeta dhe shëndeti në udhëtim / Life and health in travel	-	9,823	-
Plani i pagesave "cash" / Cash plan	-	42,072	-
Jeta me kursim / Life with savings	285	21,664	129,137
Të tjera / Others	2,956	12,643	-
TOTAL	135,802	180,406	516,566

Dëmet e Paguara në Sigurimin e Jetës

Paid Claims in Life Insurance

Lloji i sigurimit Type of insurance	Vlera (000 lekë) Value (000 ALL)		Ndryshimi (në %) Change (in %)	Pjesa ndaj Totalit (në %) Share in total value (in %)	
	2012	2013		2012	2013
Jetë Debitori / Debtor's life	95,845	48,580	(49.31)	70.30	68.14
Jeta në grup / Group life	10,127	115	(98.86)	7.43	0.16
Jetë e kombinuar / Combined life	9,026	1,421	(84.26)	6.62	1.99
Jeta dhe shëndeti në udhëtim / Life and health in travel	1,852	800	(56.80)	1.36	1.12
Plani i pagesave "cash" / Cash plan	3,688	8,038	117.93	2.71	11.28
Jeta me kursim / Life with savings	10,326	8,322	(19.41)	7.57	11.67
Të tjera / Others	5,476	4,016	(26.66)	4.02	5.63
TOTAL	136,340	71,292	(47.71)	100.00	100.00

Dëmet e Paguara nga Shoqëritë e Sigurimit të Jetës

Paid Claims by Life Insurance Companies

000 Lekë / ALL

Lloji i sigurimit Type of insurance	Insig	Sicred	Sigal - Life
Jetë Debitori / Debtor's life	18,180	9,672	20,728
Jeta në grup / Group life	-	115	-
Jetë e kombinuar / Combined life	-	-	1,421
Jeta dhe shëndeti në udhëtim / Life and health in travel	-	800	-
Plani i pagesave "cash" / Cash plan	-	8,038	-
Jeta me kursim / Life with savings	106	3,281	4,935
Të tjera / Others	4,016	-	-
TOTAL	22,302	21,907	27,083

Prefektura Vlorë

Vlorë Prefecture



Të Dhëna Demografike dhe Primi për Frymë

Demographic data and Premium per Capita

Popullsia / Population	182,825
Sipërfaqja e Prefekturës / Prefecture Area (km ²)	2,706
Primi i Shkruar Bruto / Gross Written Premium (000 lekë/ALL)	278,771
Dëme të Paguara / Paid Claims (000 lekë/ALL)	184,991
Primi për frymë (lekë / frymë) / Premium per capita (ALL/Capita)	1,524.80

Primet e Shkruara Bruto

Gross Written Premiums

Grupimi sipas aktivitetit Aggregation type	Vlera (000 lekë) Value (000 ALL)		Ndryshimi (në %) Change (in %)	Pjesa ndaj Totalit (në %) Share in total value (in %)	
	2012	2013		2012	2013
Aktiviteti i Jetës / Life Insurance	14,532	16,976	16.81	4.35	6.09
Aktiviteti i Jo - Jetës / Non Life Insurance	319,243	261,795	(18.00)	95.65	93.91
TOTAL	333,776	278,771	(16.48)	100.00	100.00

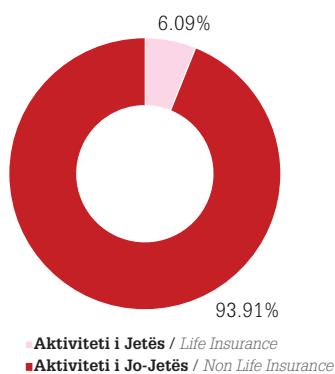
Dëmet e Paguara

Paid Claims

Grupimi sipas aktivitetit Aggregation type	Vlera (000 lekë) Value (000 ALL)		Ndryshimi (në %) Change (in %)	Pjesa ndaj Totalit (në %) Share in total value (in %)	
	2012	2013		2012	2013
Aktiviteti i Jetës / Life Insurance	2,083	1,499	(28.03)	1.72	0.81
Aktiviteti i Jo - Jetës / Non Life Insurance	119,048	183,492	54.13	98.28	99.19
TOTAL	121,131	184,991	52.72	100.00	100.00

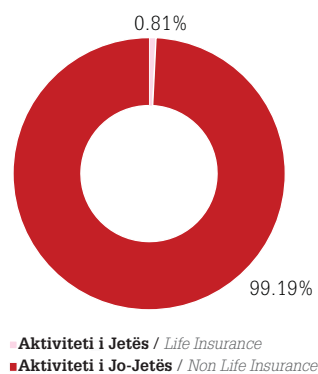
Primet e Shkruara Bruto 2013

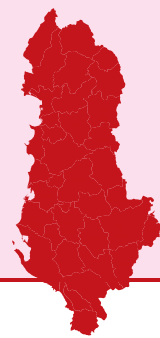
Gross Written Premiums 2013



Dëmet e Paguara 2013

Paid Claims 2013





Primet e Shkruara Bruto në Sigurimin e Jo-Jetës

Gross Written Premiums in Non-Life Insurance

Lloji i sigurimit Type of insurance	Vlera (000 lekë) Value (000 ALL)		Ndryshimi (në %) Change (in %)	Pjesa ndaj Totalit (në %) Share in total value (in %)	
	2012	2013		2012	2013
Aksidente dhe sëmundje (klasa 1 dhe 2) <i>Accidents and sickness (classes 1 and 2)</i>	21,063	15,743	(25.26)	6.60	6.01
Përgjegjësi ndaj paleve të treta (klasa 10) <i>Motor third party liability (class 10)</i>	272,359	218,854	(19.65)	85.31	83.60
* MTPL e brendshme / DMTPL	198,782	149,464	(24.81)	62.27	57.09
* Kartoni Jeshil / Green Card	49,607	46,354	(6.56)	15.54	17.71
* Kufitare / Border	23,970	23,036	(3.90)	7.51	8.80
Motorike (klasa 3) <i>Motor (class 3)</i>	12,347	11,487	(6.97)	3.87	4.39
Marinë, aviacion dhe transport (klasa 4, 5, 6 dhe 7) <i>Marine, aviation and transport (classes 4, 5, 6 and 7)</i>	61	230	274.41	0.02	0.09
Zjarri dhe dëmtime të tjera në pronë (klasa 8 dhe 9) <i>Fire and other damage to property (classes 8 and 9)</i>	10,496	13,136	25.15	3.29	5.02
Përgjegjësi civile (klasa 11, 12 dhe 13) <i>Third party liability (classes 11, 12 and 13)</i>	849	1,222	43.88	0.27	0.47
Kredit dhe garancia (klasa 14 dhe 15) <i>Credit and suretyship (classes 14 and 15)</i>	2,067	1,123	(45.64)	0.65	0.43
TOTAL	319,243	261,795	(18.00)	100.00	100.00

Dëmet e Paguara në Sigurimin e Jo-Jetës

Paid Claims in Non-Life Insurance

Lloji i sigurimit Type of insurance	Vlera (000 lekë) Value (000 ALL)		Ndryshimi (në %) Change (in %)	Pjesa ndaj Totalit (në %) Share in total value (në %)	
	2012	2013		2012	2013
Aksidente dhe sëmundje (klasa 1 dhe 2) <i>Accidents and sickness (classes 1 and 2)</i>	110	1,041	845.11	0.09	0.57
Përgjegjësi ndaj paleve të treta (klasa 10) <i>Motor third party liability (class 10)</i>	106,768	175,986	64.83	89.68	95.91
* MTPL e brendshme / DMTPL	73,134	66,179	(9.51)	61.43	36.07
* Kartoni Jeshil / Green Card	20,688	108,828	426.05	17.38	59.31
* Kufitare / Border	12,946	979	(92.43)	10.87	0.53
Motorike (klasa 3) <i>Motor (class 3)</i>	12,140	6,399	(47.29)	10.20	3.49
Marinë, aviacion dhe transport (klasa 4, 5, 6 dhe 7) <i>Marine, aviation and transport (classes 4, 5, 6 and 7)</i>	-	-	-	-	-
Zjarri dhe dëmtime të tjera në pronë (klasa 8 dhe 9) <i>Fire and other damage to property (classes 8 and 9)</i>	30	66	119.07	0.03	0.04
Përgjegjësi civile (klasa 11, 12 dhe 13) <i>Third party liability (classes 11, 12 and 13)</i>	-	-	-	-	-
Kredit dhe garancia (klasa 14 dhe 15) <i>Credit and suretyship (classes 14 and 15)</i>	-	-	-	-	-
TOTAL	119,048	183,492	54.13	100.00	100.00

Primet e Shkruara Bruto nga Shoqëritë e Sigurimit të Jo-Jetës

Gross Written Premiums by Non-Life Insurance Companies

000 Lekë / ALL

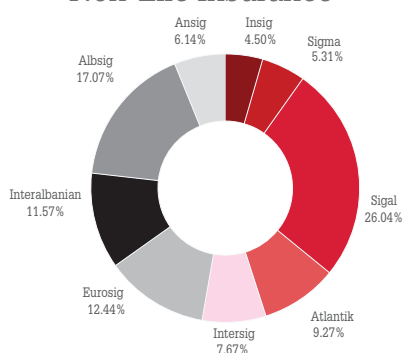
Lloji i sigurimit Type of insurance	Insig	Sigma	Sigal Atlantik	Intersig	Eurosig	Interalbanian	Albsig	Ansig
Aksidente dhe sëmundje (klasa 1 dhe 2) <i>Accidents and sickness (classes 1 and 2)</i>	193	1,247	6,216	1,453	107	1,273	2,881	2,193
Përgjegjësi ndaj paleve të treta (klasa 10) <i>Motor third party liability (class 10)</i>	10,754	11,936	55,352	18,241	19,063	29,070	21,334	38,233
* MTPL e brendshme / DMTPL	7,759	9,920	36,789	13,778	15,495	16,051	15,491	19,820
* Kartoni Jeshil / Green Card	2,422	1,466	13,704	997	2,143	8,998	5,218	11,406
* Kufitare / Border	573	549	4,859	3,466	1,424	4,021	625	7,007
Motorike (klasa 3) <i>Motor (class 3)</i>	106	552	4,204	1,744	102	1,599	1,030	1,799
Marinë, aviacion dhe transport (klasa 4, 5, 6 dhe 7) <i>Marine, aviation and transport (classes 4, 5, 6 and 7)</i>	-	-	70	160	-	-	-	-
Zjarri dhe dëmtime të tjera në pronë (klasa 8 dhe 9) <i>Fire and other damage to property (classes 8 and 9)</i>	719	155	1,272	2,503	772	502	4,750	1,800
Përgjegjësi civile (klasa 11, 12 dhe 13) <i>Third party liability (classes 11, 12 and 13)</i>	-	-	957	27	27	8	63	140
Kredit dhe garancia (klasa 14 dhe 15) <i>Credit and suretyship (classes 14 and 15)</i>	-	1	100	142	19	109	233	517
TOTAL	11,772	13,891	68,171	24,270	20,091	32,560	30,291	44,681

Ndarja e Tregut 2013

Market Share 2013

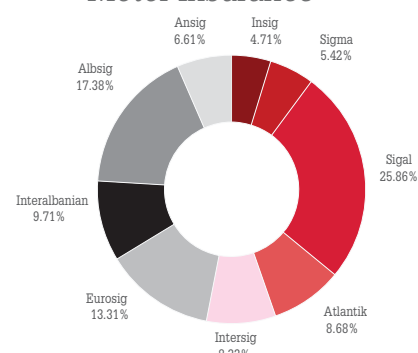
Sigurimi i Jo-Jetës

Non-Life Insurance



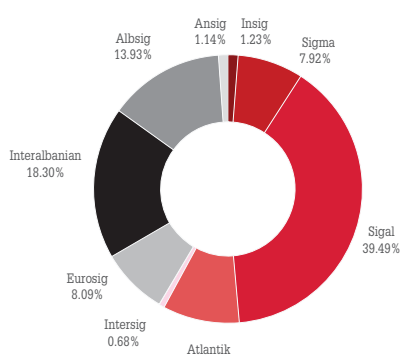
Sigurimi Motorik

Motor Insurance



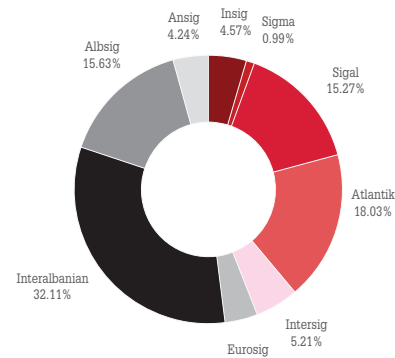
Sigurimi Aksidente dhe Shëndeti

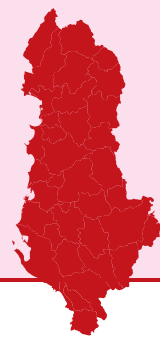
Accidents and Health Insurance



Sigurimi Pronë dhe të tjera

Property and other Insurance





Dëmet e Paguara nga Shoqëritë e Sigurimit të Jo-Jetës

Paid Claims by Non-Life Insurance Companies

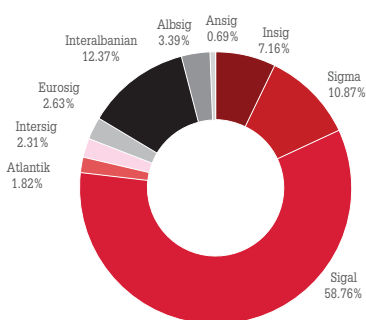
000 Lekë / ALL

Lloji i sigurimit Type of insurance	Insig	Sigma	Sigal	Atlantik	Intersig	Eurosig	Interalbanian	Albsig	Ansig
Aksidente dhe sëmundje (klasa 1 dhe 2) <i>Accidents and sickness (classes 1 and 2)</i>	-	-	986	25	-	8	-	23	-
Përgjegjësi ndaj paleve të treta (klasa 10) <i>Motor third party liability (class 10)</i>	12,990	19,532	104,949	2,592	4,194	4,255	21,759	5,011	704
* MTPL e brendshme / DMTPL	12,990	17,850	8,126	1,217	2,325	1,381	20,072	1,514	704
* Kartoni Jeshil / Green Card	-	1,484	96,823	1,376	1,857	2,623	1,687	2,978	-
* Kufitare / Border	-	198	-	-	12	250	-	519	-
Motorike (klasa 3) <i>Motor (class 3)</i>	156	413	1,887	713	-	548	931	1,193	557
Marinë, aviacion dhe transport (klasa 4, 5, 6 dhe 7) <i>Marine, aviation and transport (classes 4, 5, 6 and 7)</i>	-	-	-	-	-	-	-	-	-
Zjarri dhe dëmtime të tjera në pronë (klasa 8 dhe 9) <i>Fire and other damage to property (classes 8 and 9)</i>	-	-	-	-	45	21	-	-	-
Përgjegjësi civile (klasa 11, 12 dhe 13) <i>Third party liability (classes 11, 12 and 13)</i>	-	-	-	-	-	-	-	-	-
Kredit dhe garancia (klasa 14 dhe 15) <i>Credit and suretyship (classes 14 and 15)</i>	-	-	-	-	-	-	-	-	-
TOTAL	13,146	19,945	107,822	3,331	4,239	4,831	22,690	6,227	1,261

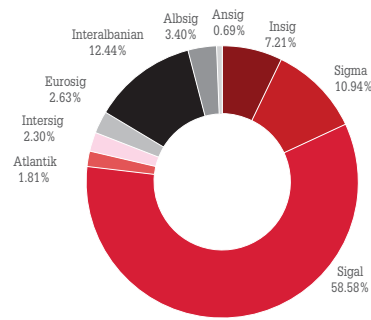
Dëmet e Paguara 2013

Paid Claims 2013

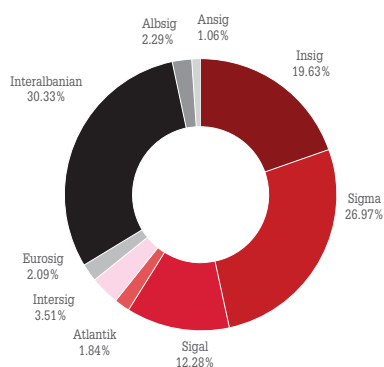
Sigurimi i Jo-Jetës *Non-Life Insurance*



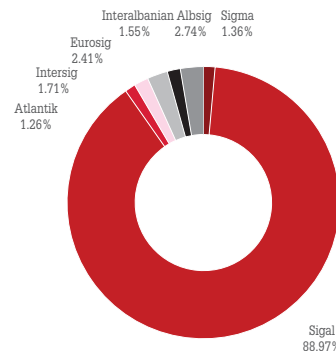
Sigurimi Motorik *Motor Insurance*



Sigurimi MTPL e Brendshme *DMTPL*



Sigurimi i Kartonit Jeshil *Green Card Insurance*



Primet e Shkruara Bruto në Sigurimin e Jetës

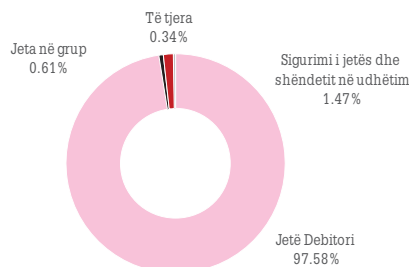
Gross Written Premiums in Life Insurance

Lloji i sigurimit Type of insurance	Vlera (000 lekë) Value (000 ALL)		Ndryshimi (në %) Change (in %)	Pjesa ndaj Totalit (në %) Share in total value (in %)	
	2012	2013		2012	2013
Jetë Debitori / Debtor's life	13,930	16,565	18.92	95.85	97.58
Jeta në grup / Group life	32	103	222.39	0.22	0.61
Jetë e kombinuar / Combined life	-	-	-	-	-
Jeta dhe shëndeti në udhëtim / Life and health in travel	470	249	(47.03)	3.24	1.47
Plani i pagesave "cash" / Cash plan	-	-	-	-	-
Jeta me kursim / Life with savings	-	-	-	-	-
Të tjera / Others	100	58	(41.92)	0.69	0.34
TOTAL	14,532	16,976	16.81	100.00	100.00

Struktura e Tregut - Jeta - PSHB

Market Structure - Life Insurance - GWP

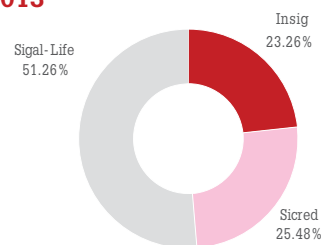
2013



Ndarja e Tregut - Sigurimi i Jetës

Market Share - Life Insurance

2013



Primet e Shkruara Bruto nga Shoqëritë e Sigurimit të Jetës

Gross Written Premiums by Life Insurance Companies

000 Lekë / ALL

Lloji i sigurimit Type of insurance	Insig			Sigred			Sigal - Life		
	Value (000 ALL)	2012	2013	Value (000 ALL)	2012	2013	Value (000 ALL)	2012	2013
Jetë Debitori / Debtor's life	3,824	-	-	4,040	-	-	8,702	-	-
Jeta në grup / Group life	-	-	-	103	-	-	-	-	-
Jetë e kombinuar / Combined life	-	-	-	-	-	-	-	-	-
Jeta dhe shëndeti në udhëtim / Life and health in travel	116	-	-	133	-	-	-	-	-
Plani i pagesave "cash" / Cash plan	-	-	-	-	-	-	-	-	-
Jeta me kursim / Life with savings	-	-	-	-	-	-	-	-	-
Të tjera / Others	8	-	-	50	-	-	-	-	-
TOTAL	3,948	3,948	3,948	4,326	4,326	4,326	8,702	8,702	8,702

Dëmet e Paguara në Sigurimin e Jetës

Paid Claims in Life Insurance

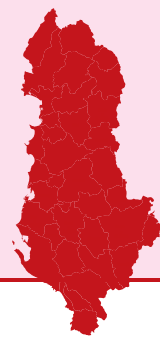
Lloji i sigurimit Type of insurance	Vlera (000 lekë) Value (000 ALL)		Ndryshimi (në %) Change (in %)	Pjesa ndaj Totalit (në %) Share in total value (in %)	
	2012	2013		2012	2013
Jetë Debitori / Debtor's life	2,050	1,499	(26.86)	98.40	100.00
Jeta në grup / Group life	-	-	-	-	-
Jetë e kombinuar / Combined life	-	-	-	-	-
Jeta dhe shëndeti në udhëtim / Life and health in travel	33	-	(100.00)	1.60	-
Plani i pagesave "cash" / Cash plan	-	-	-	-	-
Jeta me kursim / Life with savings	-	-	-	-	-
Të tjera / Others	-	-	-	-	-
TOTAL	2,083	1,499	(28.03)	100.00	100.00

Dëmet e Paguara nga Shoqëritë e Sigurimit të Jetës

Paid Claims by Life Insurance Companies

000 Lekë / ALL

Lloji i sigurimit Type of insurance	Insig			Sigred			Sigal - Life		
	Value (000 ALL)	2012	2013	Value (000 ALL)	2012	2013	Value (000 ALL)	2012	2013
Jetë Debitori / Debtor's life	286	-	-	-	-	-	1,213	-	-
Jeta në grup / Group life	-	-	-	-	-	-	-	-	-
Jetë e kombinuar / Combined life	-	-	-	-	-	-	-	-	-
Jeta dhe shëndeti në udhëtim / Life and health in travel	-	-	-	-	-	-	-	-	-
Plani i pagesave "cash" / Cash plan	-	-	-	-	-	-	-	-	-
Jeta me kursim / Life with savings	-	-	-	-	-	-	-	-	-
Të tjera / Others	-	-	-	-	-	-	-	-	-
TOTAL	286	286	286	-	-	-	1,213	1,213	1,213



SHËNIME SQARUESE

Burimi i të dhënave dhe baza e përgatitjes

Të dhënat e përdorura në këtë publikim bazohen në raportimet e vetë shoqërive të sigurimit pranë AMF-së, sipas formatit të përcaktuar në Udhëzimin nr. 140 “Për listën e dokumenteve të llogaridhënies së detyruar vjetore e periodike të shoqërive të sigurimit e risigurimit”, miratuar me vendimin e Bordit të AMF-së datë 26.09.2012. Kopje të paplotësuara të këtyre pasqyrave me udhëzimet përkatëse janë të disponueshme në faqen zyrtare në Internet të AMF-së.

Të dhënat e përdorura në këtë publikim si sipërfaqja dhe popullsia sipas prefekturave bazohen në publikimet e INSTAT-it <http://www.instat.gov.al/popullsia> (më 1 Janar 2014).

Për konvertimin e të dhënave në valutë të huaj është përdorur kursi mesatar i ponderuar i këmbimit për vitin 2013, raportuar nga shoqëritë e sigurimit.

- * Në portofolin e pasurisë, vetëm për qëllime statistikore, janë përfshirë të gjitha klasat e sigurimit përveç sigurimit motorik dhe sigurimit të aksidenteve dhe shëndetit;
- * Për grafikët që nuk përmbajnë informacion në gjuhën angleze, referohu tabelës me të cilën grafiku lidhet;
- * Në publikimin statistikor “Gjeografia e Sigurimeve 2013” nuk janë përfshirë 53,811 mijë lekë prime nga veprimtaria e risigurimit, pasi i përkasin primeve të shkruara jashtë territorit të RSH;
- * Në tabelat që përmbajnë të dhëna nga “Sigurimi i Jetës” janë paraqitur vetëm produktet, për të cilat prefekturat kanë prime.

EXPLANATORY NOTES

Source of data and basis of preparation

Data in this publication are taken from statistical returns submitted to AFSA by authorised insurance companies, under the Guideline no. 140 “On the list of the regular mandatory annual and periodic accountability documents of the insurance and reinsurance undertakings” - approved by the AFSA Board on 26.09.2012. Blank copies of the returns and associated instructions are available on the AFSA website.

Data in this publication such as the area and population by prefecture are taken from INSTAT <http://www.instat.gov.al/population> (January 01, 2014).

Calculation of data in foreign currency is based on the weighted averages exchange rate for the year 2013, as reported by insurance companies.

- * Only for statistical purpose, the property portfolio, includes all insurance classes except motor insurance and accident & health insurance;
- * For the English version of the information, including the charts, please refer to the source table of the chart;
- * In the publication “Insurance Geography 2013”, the amount of ALL 53,811 thousand of Reinsurance accepted premiums are not included, as they belong to business developed outside the territory of the Republic of Albania;
- * In the tables containing information on “Life Insurance”, only the classes which do have written business are reported.



AUTORITETI I MBIKËQYRJES FINANCIARE

Adresa: Rruga "Dora D'Istria", Nr. 10, P.O.Box 8363, Tiranë

Tel: +355 4 225 75 60

e-mail: amf@amf.gov.al

Fax: +355 4 225 06 86

webpage: www.amf.gov.al