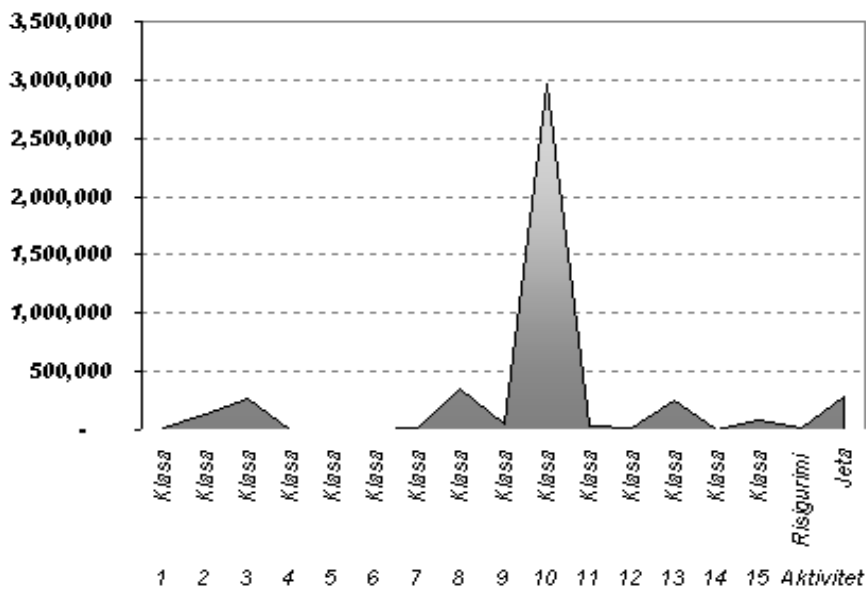


# *Buletini Statistikor*

*Janar - Shtator 2007*

## *Statistics*

*January - September 2007*



### **E drejta e Autorit**

Materiali në këtë publikim është pronësi e AMF. Ju mund ta shkarkoni, printoni apo riprodhoni këtë material në një formë të patjetërsuar, për qëllime personale jo komerciale ose brenda organizatës tuaj, duke cituar Autoritetin e Mbikëqyrjes Financiare (AMF). Të gjitha të drejtat janë të rezervuara.

Kërkesa për përdorim të mëtejshëm të informacionit në këtë publikim duhet të drejtohen pranë Drejtorisë së Kërkimeve dhe Statistikës.

### **Disclaimer**

Ndërkohë që AMF përpiqet të sigurojë cilësinë e këtij publikimi, AMF nuk mban përgjegjësi për saktësinë, apo vlerën e përdorur në materialin e përfshirë në këtë publikim, si dhe nuk mbart detyrim ligjor për ndonjë humbje apo dëm të mundshëm si pasojë e përdorimit apo referimit në këtë publikim.

### **Shënime**

Në fund të këtij publikimi do të gjeni shënime sqaruese mbi burimin e të dhënave.

### **Informacion i mëtejshëm**

Për më shumë informacion në lidhje me statistikën në këtë publikim:

e-mail [amf@amf.gov.al](mailto:amf@amf.gov.al)

adresa Drejtoria e Kërkimeve dhe Statistikës, Autoriteti i Mbikëqyrjes Financiare  
Rruga Perlat Rrexhepi, Pall.10 kate, Tiranë

### **Copyright**

The material in this publication is copyright. You may download, display, print or reproduce material in this publication in unaltered form for your personal, non-commercial use or within your organisation, with proper attribution given to the Albanian Financial Supervisory Authority (AFSA). All rights are reserved.

Requests for other uses of the information in this publication should be directed to AFSA Research and Statistics Directorate.

### **Disclaimer**

While AFSA endeavours to ensure the quality of this Publication, AFSA does not accept any responsibility for the accuracy, completeness or currency of the material included in this Publication, and will not be liable for any loss or damage arising out of any use of, or reliance on, this Publication.

### **Explanatory notes**

A set of explanatory notes on the source of data is provided at the end of the publication.

### **Enquiries**

For more information about the statistics in this publication:

e-mail [amf@amf.gov.al](mailto:amf@amf.gov.al)

or write to Drejtoria e Kërkimeve dhe Statistikës, Autoriteti i Mbikëqyrjes Financiare  
Rruga Perlat Rrexhepi, Pall.10 kate, Tiranë

## Përmbajta

|   |    |
|---|----|
| Të përgjithshme   | 3  |
| <b>Tregu i sigurimeve</b>   |    |
| Primet e shkruara bruto dhe dëmet e paguara   | 4  |
| Numri i kontratave dhe dëmeve të paguara  | 4  |
| Paraqitje grafike - primet e shkruara bruto dhe dëmet e paguara                     | 5  |
| <b>Aktiviteti i Jetës</b>   |    |
| Primet e shkruara bruto dhe dëmet e paguara   | 6  |
| Paraqitje grafike - primet e shkruara bruto dhe dëmet e paguara                     | 7  |
| Numri i kontratave dhe dëmeve të paguara  | 8  |
| Primet e shkruara bruto dhe dëmet e paguara (Shoqëritë e Jetës)                     | 9  |
| Paraqitje grafike - primet e shkruara bruto dhe dëmet e paguara (Shoqëritë e Jetës) | 9  |
| <b>Aktiviteti i Jo Jetës</b>  |    |
| Primet e shkruara bruto sipas klasave   | 10 |
| Dëmet e paguara sipas klasave   | 11 |
| Primet e shkruara bruto dhe dëmet e paguara sipas grupeve kryesore                  | 12 |
| Paraqitje grafike - primet e shkruara bruto dhe dëmet e paguara                     | 13 |
| Numri i kontratave dhe dëmeve të paguara  | 14 |
| <b>Ndarja e Tregut dhe dëmet e paguara sipas shoqërive të Jo Jetës</b>              |    |
| Primet e shkruara bruto dhe dëmet e paguara   | 15 |
| Paraqitje grafike - primet e shkruara bruto   | 16 |
| Paraqitje grafike - dëmet e paguara   | 17 |
| Ndarja e tregut - sigurimi motorrik   | 18 |
| Paraqitje grafike - sigurimi motorrik (Prime)                                       | 19 |
| Paraqitje grafike - sigurimi motorrik (Dëme)  | 20 |
| Ndarja e tregut - MTPL e brendëshme   | 21 |
| Paraqitje grafike - MTPL e brendëshme (Primet)                                      | 22 |
| Paraqitje grafike - MTPL e brendëshme (Dëmet)                                       | 23 |
| Ecuria mujore - MTPL e brendëshme   | 24 |
| Ndarja e tregut - Kartoni Jeshil  | 25 |
| Paraqitje grafike - Kartoni Jeshil (Primet)   | 26 |
| Paraqitje grafike - Kartoni Jeshil (Dëmet)  | 27 |
| Ndarja e tregut - Pasuri  | 28 |
| Paraqitje grafike - Pasuri (Primet)   | 29 |
| Paraqitje grafike - Pasuri (Dëmet)  | 30 |
| Ndarja e tregut - Aksidentet dhe Shëndeti   | 31 |
| Paraqitje grafike - Aksidentet dhe Shëndeti (Primet)                                | 32 |
| Paraqitje grafike - Aksidentet dhe Shëndeti (Dëmet)                                 | 33 |
| Shënime sqaruese  | 34 |

## Contents

|  |    |
|--|----|
| Highlights   | 3  |
| <b>Insurance Market</b>  |    |
| Gross written premiums and claims paid                               | 4  |
| Number of policies and claims paid                                   | 4  |
| Chart - gross written premiums and claims paid                       | 5  |
| <b>Life Insurance</b>  |    |
| Gross written premiums and claims paid                               | 6  |
| Chart - gross written premiums and claims paid                       | 7  |
| Number of policies and claims paid                                   | 8  |
| Gross written premiums and claims paid (Life Insurers)               | 9  |
| Chart - gross written premiums and claims paid (Life Insurers)       | 9  |
| <b>Non Life Insurance</b>  |    |
| Gross written premiums according to insurance classes                | 10 |
| Paid claims according to insurance classes                           | 11 |
| Gross written premiums and claims paid according to insurance groups | 12 |
| Chart - gross written premiums and claims paid                       | 13 |
| Number of policies and claims paid                                   | 14 |
| <b>Market share and paid claims among insurance companies</b>        |    |
| Gross written premiums and claims paid                               | 15 |
| Chart - gross written premiums                                       | 16 |
| Chart - paid claims  | 17 |
| Market share - motor insurance                                       | 18 |
| Chart - motor insurance market share                                 | 19 |
| Chart - motor insurance paid claims                                  | 20 |
| Market share - DMTPL   | 21 |
| Chart - DMTPL market share   | 22 |
| Chart - DMTPL paid claims  | 23 |
| DMTPL portfolio track  | 24 |
| Market share - Green Card  | 25 |
| Chart - Green Card market share                                      | 26 |
| Chart - Green Card paid claims                                       | 27 |
| Market share - Property  | 28 |
| Chart - Property market share  | 29 |
| Chart - Property paid claims   | 30 |
| Market share - Accident and Health                                   | 31 |
| Chart - Accident and Health market share                             | 32 |
| Chart - Accident and Health paid claims                              | 33 |
| Explanatory Notes  | 34 |

## Të përgjithshme

### Zhvillime kryesore

- Tregu i sigurimeve për periudhën Janar - Shtator 2007 në krahasim me të njëjtën periudhë të vitit 2006 ka një rritje në masën 39.49 %. Volumi i primeve të shkruara bruto është rritur me 1,269,050 mijë lekë dhe kap shifrën 4,482,330 mijë lekë. Kjo rritje është ndikuar nga rritja e volumit të primeve të shkruara bruto në portofolin MTPL në masën 41.24 %.
- Numri i kontratave është rritur me 45,095.
- Volumi i primeve të shkruara bruto në veprimtarinë e Jo Jetës kap shifrën 4,195,195 mijë lekë dhe shënon një rritje në masën 39.85 % me të njëjtën periudhë të vitit 2006.
- Numri i kontratave në sigurimin e Jo Jetës kapi shifrën 378,070 duke shënuar një rritje në masën 9.87 % me të njëjtën periudhë të vitit 2006.
- Volumi i primeve të shkruara bruto në veprimtarinë e Jetës kap shifrën 287,136 mijë lekë dhe shënon një rritje në masën 34.45 % me të njëjtën periudhë të vitit 2006.
- Numri i kontratave në sigurimin e Jetës kapi shifrën 27,923 duke shënuar një rritje në masën 66.24 % me të njëjtën periudhë të vitit 2006.
- Gjithsej janë paguar 1,017,462 mijë lekë dëme ose 8.19 % më shumë se në periudhën Janar Shtator 2006.
- Numri i dëmeve të paguara është rritur me 199, dhe kap shifrën 6,563 nga të cilat 6,531 dëme janë paguar nga shoqëritë e sigurimit të Jo Jetës dhe vetëm 32 nga shoqëritë e Jetës.

## Highlights

### Main features

- The insurance market experienced an increase by 39.49 % for the period January - September 2007 compared with the same period of the previous year. Gross insurance premiums amount to 4,482,330 leks, which is 1,269,050 thous. Leks more than in January - September 2006. This is due to the 41.24 % increase of the MTPL premiums.
- The number of insurance policies has increased by 45,095.
- Gross insurance premiums in Non Life insurance business reached the value of 4,195,195 thous. Leks, which means a 39.85 % increase compared with the same period of the previous year.
- The number of non life insurance policies has increased by 378,070 which is 9.87 % higher than a year ago.
- Gross insurance premiums in Life insurance business reached the value of 287,136 thous. Leks, which means a 34.45 % increase compared with the same period of the previous year.
- The number of life insurance policies has increased by 27,923 which is 66.24 % higher than a year ago.
- The overall amount of gross paid claims for the period January - September 2007 is 1,017,462 thous. Leks, or 8.19 % more than a year ago.
- There is an increase in the number of claims by 199, which reached the number of 6,563 for the analyzed period. 6,531 is the number of claims paid by non life insurers and only 32 by life insurers.

**Primet e Shkruara Bruto dhe Dëmet e Paguara**  
*Gross Written Premiums and Claims Paid*

| Grupimi sipas Llojit<br><i>Aggregation Type</i>       | Vlera (në mijë lekë)<br><i>Value (in thous.leks)</i> |                  | Ndryshimi<br>(në %)<br><i>Change<br/>(in %)</i> | Pjesa ndaj Totalit<br>(në %)<br><i>Share in total value<br/>(in %)</i> |               |
|---|--|------------------|---|--|---------------|
|   | 2006   | 2007             |   | 2006   | 2007          |
| <b>Periudha Janar - Shtator / January-September</b>   |  |                  | <b>`07/06 -1</b>                                |  |               |
| <b>Primi i Shkruar Bruto / Gross Written Premiums</b> |  |                  |   |  |               |
| Aktiviteti i Jetës/ Life Insurance                    | 213,556  | 287,136          | 34.45   | 6.65   | 6.41          |
| Aktiviteti i Jo- Jetës/ Non-Life Insurance            | 2,999,724  | 4,195,195        | 39.85   | 93.35  | 93.59         |
| <b>TOTAL</b>  | <b>3,213,280</b>                                     | <b>4,482,330</b> | <b>39.49</b>                                    | <b>100.00</b>  | <b>100.00</b> |
| <b>Dëme të Paguara Bruto / Gross Claims Paid</b>      |  |                  |   |  |               |
| Aktiviteti i Jetës/ Life Insurance                    | 7,925  | 33,812           | 326.64  | 0.84   | 3.32          |
| Aktiviteti i Jo- Jetës/ Non-Life Insurance            | 932,498  | 983,650          | 5.49  | 99.16  | 96.68         |
| <b>TOTAL</b>  | <b>940,423</b>                                       | <b>1,017,462</b> | <b>8.19</b>                                     | <b>100.00</b>  | <b>100.00</b> |

**Numri i Kontratave të Lidhura dhe Nr Dëmeve të Paguara**  
*Number of Policies and Claims Paid*

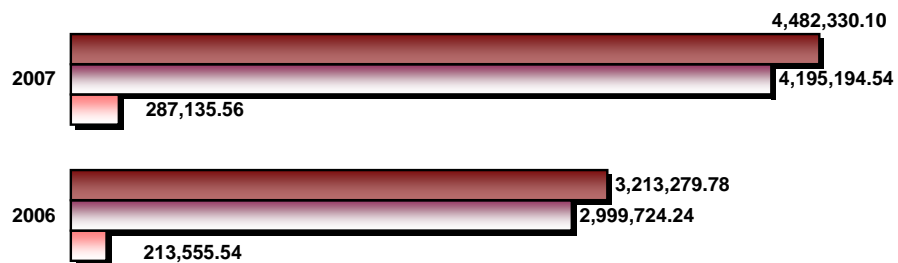
| Grupimi sipas Llojit<br><i>Aggregation Type</i>          | Numer<br><i>(in items)</i> |                | Ndryshimi<br>(në %)<br><i>Change<br/>(in %)</i> | Pjesa ndaj Totalit<br>(në %)<br><i>Share in total value<br/>(in %)</i> |               |
|--|----------------------------|----------------|---|--|---------------|
|  | 2006                       | 2007           |   | 2006   | 2007          |
| <b>Periudha Janar - Shtator / January-September</b>      |                            |                | <b>`07/06 -1</b>                                |  |               |
| <b>Numri i Kontratave / Number of policies</b>           |                            |                |   |  |               |
| Aktiviteti i Jetës/ Life Insurance                       | 16,797                     | 27,923         | 66.24   | 4.65   | 6.88          |
| Aktiviteti i Jo- Jetës/ Non-Life Insurance               | 344,101                    | 378,070        | 9.87  | 95.35  | 93.12         |
| <b>TOTAL</b>   | <b>360,898</b>             | <b>405,993</b> | <b>12.50</b>                                    | <b>100.00</b>  | <b>100.00</b> |
| <b>Numri i dëmeve të paguara / Number of paid claims</b> |                            |                |   |  |               |
| Aktiviteti i Jetës/ Life Insurance                       | 26                         | 32             | 23.08   | 0.41   | 0.49          |
| Aktiviteti i Jo- Jetës/ Non-Life Insurance               | 6,338                      | 6,531          | 3.05  | 99.59  | 99.51         |
| <b>TOTAL</b>   | <b>6,364</b>               | <b>6,563</b>   | <b>3.13</b>                                     | <b>100.00</b>  | <b>100.00</b> |

**Primet e shkruara bruto dhe dëmet e paguara**

*Gross written premiums and claims paid*

000 lekë


**Primet e Shkruara bruto / Gross written Premium**



■ Jeta(Life) ■ JO- Jeta(Non- Life) ■ Totali

000 lekë

**Dëmet e paguara/Claims paid**



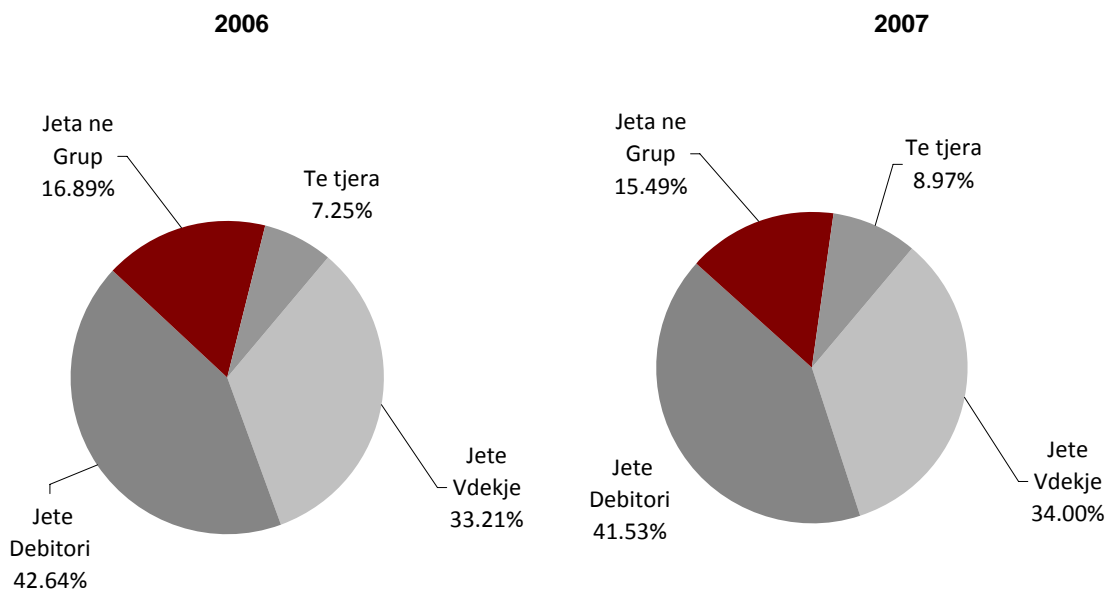
■ Jeta(Life) ■ JO- Jeta(Non- Life) ■ Totali

**Primet e Shkruara Bruto dhe Dëmet e Paguara në Sigurimin e Jetës**  
*Gross Written Premiums and Claims Paid in Life Insurance*

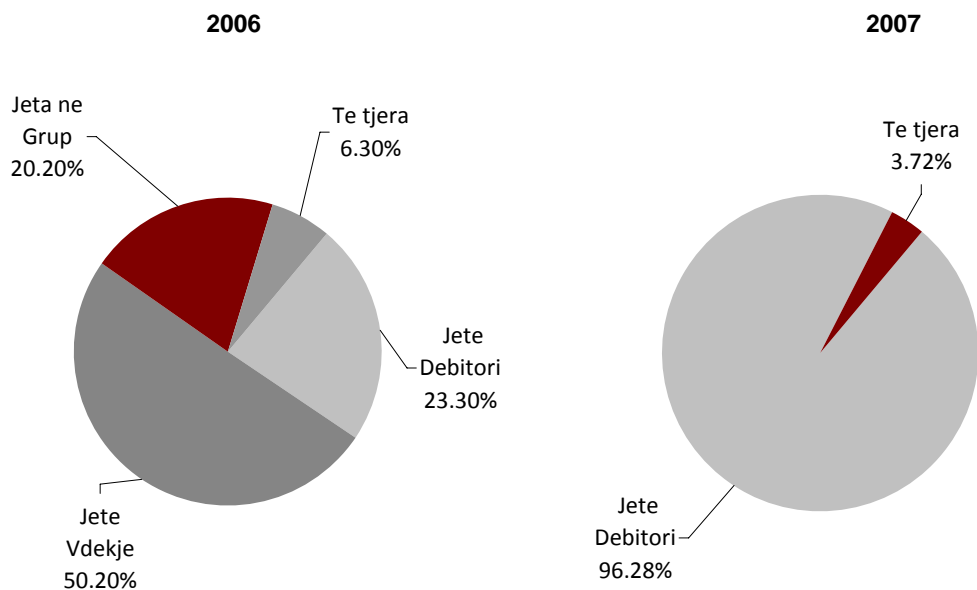
| Klasa<br>Class  | Lloji i Sigurimit<br>Kind of Insurance                     | Vlera (në mijë lekë)<br>Value (in thous.leks) |                | Ndryshimi<br>(në %)<br>Change<br>(in %) | Pjesa ndaj Totalit<br>(në %)<br>Share in total value<br>(in %) |               |
|---|--|---|----------------|---|--|---------------|
|   |  | 2006  | 2007           |   | 2006   | 2007          |
| <b>Periudha Janar - Shtator / January-September</b>   |  | <b>2006</b>                                   | <b>2007</b>    | <b>2007/06</b>                          | <b>2006</b>  | <b>2007</b>   |
| <b>Primi i Shkruar Bruto / Gross Written Premiums</b> |  |   |                |   |  |               |
| <b>19 Sigurim Jete / Life insurance</b>               |  |   |                |   |  |               |
|   | Jetë - vdekje / Life - death                               | 70,923  | 97,636         | 37.67                                   | 33.21  | 34.01         |
|   | Jetë debitori / Debtor's life                              | 91,063  | 119,251        | 30.95                                   | 42.64  | 41.54         |
|   | Jetë depozitori / Depositor's life                         | 1,319   | 8              | (99.39)                                 | 0.62   | 0.00          |
|   | Jeta në grup / Group life                                  | 36,079  | 44,482         | 23.29                                   | 16.89  | 15.49         |
|   | Jetë e kombinuar / Combined life                           | 4,102   | 6,254          | 52.48                                   | 1.92   | 2.18          |
|   | Jeta dhe shëndeti në udhëtim / Life and health in travel   | 3,542   | 13,065         | 268.81                                  | 1.66   | 4.55          |
|   | Nxënësi e studentit / Pupil and student's life             | 1,030   | 2,319          | 125.14                                  | 0.48   | 0.81          |
|   | Administrimi i fondeve kolektive / Collective funds        | 1,853   | 1,966          | 6.10                                    | 0.87   | 0.68          |
|   | Jeta me udhëtarët / Travelers life                         | 539   | 884            | 64.24                                   | 0.25   | 0.31          |
|   | Jeta me kursim / Life with savings                         | 129   | 211            | 63.99                                   | 0.06   | 0.07          |
|   | Cash Plan  | 197   | -              | (100.00)                                | 0.09   | 0.00          |
|   | Jeta dhe aksidente sportisti / Sportman life and accidents | 296   | 30             | (89.88)                                 | 0.14   | 0.01          |
|   | Jeta me studentin / Student's life                         | 2,485   | 970            | (60.98)                                 | 1.16   | 0.34          |
|   | <b>TOTAL</b>   | <b>213,556</b>                                | <b>287,077</b> | <b>34.43</b>                            | <b>100.00</b>  | <b>100.00</b> |
| <b>Dëme të Paguara Bruto / Gross Claims Paid</b>      |  |   |                |   |  |               |
| <b>19 Sigurim Jete / Life insurance</b>               |  |   |                |   |  |               |
|   | Jetë - vdekje / Life - death                               | 3,978   | 293            | (92.64)                                 | 50.20  | 0.87          |
|   | Jetë debitori / Debtor's life                              | 1,846   | 32,553         | 1663.02                                 | 23.30  | 96.28         |
|   | Jetë depozitori / Depositor's life                         | -   | -              | -                                       | 0.00   | 0.00          |
|   | Jeta në grup / Group life                                  | 1,601   | 380            | (76.24)                                 | 20.20  | 1.13          |
|   | Jetë e kombinuar / Combined life                           | 48  | 258            | 437.50                                  | 0.61   | 0.76          |
|   | Jeta dhe shëndeti në udhëtim / Life and health in travel   | 24  | 116            | 378.23                                  | 0.31   | 0.34          |
|   | Nxënësi e studentit / Pupil and student's life             | 427   | -              | (100.00)                                | 5.39   | 0.00          |
|   | Administrimi i fondeve kolektive / Collective funds        | -   | -              | -                                       | 0.00   | 0.00          |
|   | Jeta me udhëtarët / Travelers life                         | -   | -              | -                                       | 0.00   | 0.00          |
|   | Jeta me kursim / Life with savings                         | -   | 200            | -                                       | 0.00   | 0.59          |
|   | Cash Plan  | -   | -              | -                                       | 0.00   | 0.00          |
|   | Jeta dhe aksidente sportisti / Sportman life and accidents | -   | -              | -                                       | 0.00   | 0.00          |
|   | Jeta me studentin / Student's life                         | -   | 11             | -                                       | 0.00   | 0.03          |
|   | <b>TOTAL</b>   | <b>7,925</b>                                  | <b>33,812</b>  | <b>326.64</b>                           | <b>100.00</b>  | <b>100.00</b> |



### Primet e shkruara bruto në sigurimin e jetës Gross written premiums in life insurance



### Dëmet e paguara në sigurimin e jetës Paid claims in life insurance



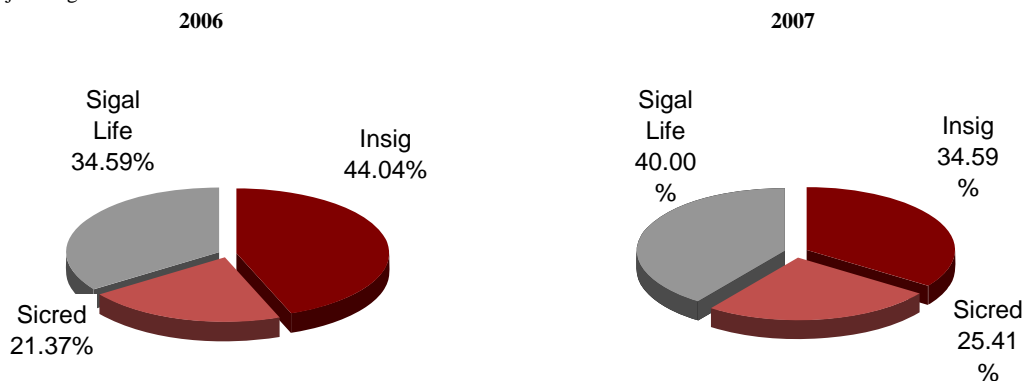
**Numri i Kontratave dhe Dëmeve të Paguara - Jeta**  
*Number of Policies and Paid Claims - Life Insurance*

| Klasa<br>Class  | Lloji i Sigurimit<br>Kind of Insurance                     | Numer<br>(in items) |               | Ndryshimi<br>(në %)<br>Change<br>(in %) | Pjesa ndaj Totalit<br>(në %)<br>Share in total value<br>(in %) |               |
|---|--|---------------------|---------------|---|--|---------------|
|   |  | 2006                | 2007          |   | 2006   | 2007          |
| <b>Periudha Janar - Shtator / January-September</b>                 |  | <b>2006</b>         | <b>2007</b>   | <b>2007/06</b>                          | <b>2006</b>  | <b>2007</b>   |
| <b>Numri i kontratave / Number of policies (in items)</b>           |  |                     |               |   |  |               |
| <b>19 Sigurim Jete / Life insurance</b>                             |  |                     |               |   |  |               |
|   | Jetë - vdekje / Life - death                               | 3,327               | 7,087         | 113.01                                  | 19.81  | 25.38         |
|   | Jetë debitori / Debtor's life                              | 5,604               | 7,321         | 30.64                                   | 33.36  | 26.22         |
|   | Jetë depozitori / Depositor's life                         | 238                 | 3             | (98.74)                                 | 1.42   | 0.01          |
|   | Jeta në grup / Group life                                  | 2,341               | 2,211         | (5.55)                                  | 13.94  | 7.92          |
|   | Jetë e kombinuar / Combined life                           | 522                 | 608           | 16.48                                   | 3.11   | 2.18          |
|   | Jeta dhe shëndeti në udhëtim / Life and health in travel   | 2,018               | 7,639         | 278.54                                  | 12.01  | 27.36         |
|   | Nxënësi e studenti / Pupil and student's life              | 1,676               | 1,219         | (27.27)                                 | 9.98   | 4.37          |
|   | Administrimi i fondeve kolektive / Collective funds        | 94                  | 117           | 24.47                                   | 0.56   | 0.42          |
|   | Jeta me udhëtarët / Travelers life                         | 437                 | 1,484         | 239.59                                  | 2.60   | 5.31          |
|   | Jeta me kursim / Life with savings                         | 0                   | 1             | -                                       | 0.00   | 0.00          |
|   | Cash Plan  | 8                   | 0             | (100.00)                                | 0.05   | 0.00          |
|   | Jeta dhe aksidente sportisti / Sportman life and accidents | 3                   | 43            | 1333.33                                 | 0.02   | 0.15          |
|   | Jeta me studentin / Student's life                         | 529                 | 190           | (64.08)                                 | 3.15   | 0.68          |
|   | <b>TOTAL</b>   | <b>16,797</b>       | <b>27,923</b> | <b>66.24</b>                            | <b>100.00</b>  | <b>100.00</b> |
| <b>Numri i dëmeve të paguara / Number of claims paid (in items)</b> |  |                     |               |   |  |               |
| <b>19 Sigurim Jete / Life insurance</b>                             |  |                     |               |   |  |               |
|   | Jetë - vdekje / Life - death                               | 1                   | 1             | 0.00                                    | 3.85   | 3.13          |
|   | Jetë debitori / Debtor's life                              | 2                   | 12            | 500.00                                  | 7.69   | 37.50         |
|   | Jetë depozitori / Depositor's life                         | -                   | -             | -                                       | 0.00   | 0.00          |
|   | Jeta në grup / Group life                                  | 14                  | 9             | (35.71)                                 | 53.85  | 28.13         |
|   | Jetë e kombinuar / Combined life                           | 2                   | 2             | 0.00                                    | 7.69   | 6.25          |
|   | Jeta dhe shëndeti në udhëtim / Life and health in travel   | 1                   | 4             | 300.00                                  | 3.85   | 12.50         |
|   | Nxënësi e studenti / Pupil and student's life              | 6                   | 0             | (100.00)                                | 23.08  | 0.00          |
|   | Administrimi i fondeve kolektive / Collective funds        | 0                   | 0             | -                                       | 0.00   | 0.00          |
|   | Jeta me udhëtarët / Travelers life                         | 0                   | 0             | -                                       | 0.00   | 0.00          |
|   | Jeta me kursim / Life with savings                         | 0                   | 3             | -                                       | 0.00   | 9.38          |
|   | Cash Plan  | 0                   | 0             | -                                       | 0.00   | 0.00          |
|   | Jeta dhe aksidente sportisti / Sportman life and accidents | 0                   | 0             | -                                       | 0.00   | 0.00          |
|   | Jeta me studentin / Student's life                         | 0                   | 1             | -                                       | 0.00   | 3.13          |
|   | <b>TOTAL</b>   | <b>26</b>           | <b>32</b>     | <b>23.08</b>                            | <b>100.00</b>  | <b>100.00</b> |

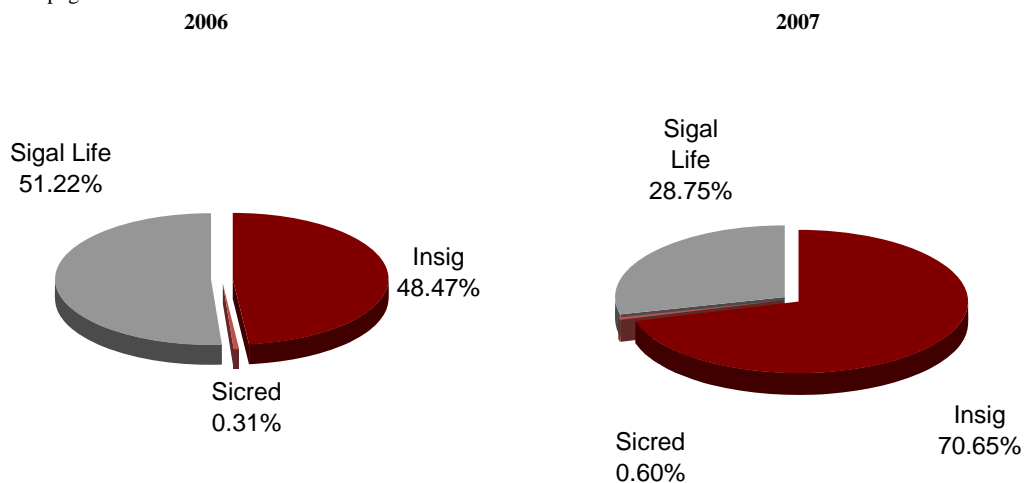
**Primet e shkruara bruto dhe dëmet e paguara nga shoqëritë e sigurimit të jetës**  
*Gross written premiums and claims paid from life insurance companies*

| Shoqëria e sigurimit<br><i>Insurance company</i>    | Vlera (në mijë lekë)<br><i>Value (in thous.lekë)</i> |                | Ndryshimi<br>(në %)<br><i>Change<br/>(in %)</i> | Pjesa ndaj Totalit<br>(në %)<br><i>Share in total value<br/>(in value)</i> |               |
|---|--|----------------|---|--|---------------|
|   | 2006   | 2007           |   | 2006   | 2007          |
| <b>Periudha Janar - Shtator / January-September</b> |  |                |   |  |               |
| <b>Primi i Shkruar Bruto/Gross written Premiums</b> |  |                |   |  |               |
| Sigal Life  | 73,870   | 114,845        | 55.47   | 34.59  | 40.00         |
| Insig   | 94,046   | 99,326         | 5.61  | 44.04  | 34.59         |
| Sicred  | 45,640   | 72,964         | 59.87   | 21.37  | 25.41         |
| <b>TOTAL</b>  | <b>213,556</b>                                       | <b>287,136</b> | <b>34.45</b>                                    | <b>100.00</b>  | <b>100.00</b> |
| <b>Dëme të paguara Bruto / Gross Claims Paid</b>    |  |                |   |  |               |
| Insig   | 3,841  | 23,888         | 521.85  | 48.47  | 70.65         |
| Sigal Life  | 4,059  | 9,722          | 139.50  | 51.22  | 28.75         |
| Sicred  | 24   | 202            | 729.38  | 0.31   | 0.60          |
| <b>TOTAL</b>  | <b>7,925</b>   | <b>33,812</b>  | <b>326.64</b>                                   | <b>100.00</b>  | <b>100.00</b> |

Ndarja e tregut - Primet / *Market share*



Dëmet e paguara / *Paid claims*



**Primet e Shkruara Bruto në Sigurimin e Jo-Jetës**  
*Gross Written Premiums in Non Life Insurance*

| Klasa<br>Class  | Lloji i Sigurimit<br>Kind of Insurance   | Vlera (në mijë lekë)<br>Value (in thous.leks) |                  | Ndryshimi<br>(në %)<br>Change<br>(in %) | Pjesa ndaj Totalit<br>(në %)<br>Share in total value<br>(in %) |               |
|---|--|---|------------------|---|--|---------------|
|   |  | 2006  | 2007             |   | 2006   | 2007          |
| <b>Periudha Janar - Shtator / January-September</b>   |  |   |                  |   |  |               |
| <b>Primi i Shkruar Bruto / Gross Written Premiums</b> |  |   |                  |   |  |               |
| 1   | Sigurimi i aksidenteve / Accident insurance  | 16,766  | 15,782           | (5.87)                                  | 0.56   | 0.38          |
| 2   | Sigurimi i sëmundjeve / Sickness insurance   | 110,921                                       | 129,337          | 16.60                                   | 3.70   | 3.08          |
| 3   | Sigurimi mjeteve tokësore / Casco insurance<br>of land vehicles                          | 190,195                                       | 268,346          | 41.09                                   | 6.34   | 6.40          |
| 4   | Sigurimi i mjeteve lëvizëse / Casco insurance<br>of railway rolling stock                | -   | -                | -                                       | 0.00   | 0.00          |
| 5   | Sigurimi i avionëve / Casco insurance of<br>aircraft                                     | 3,676   | -                | (100.00)                                | 0.12   | 0.00          |
| 6   | Sigurimi i anijeve / Insurance of vessels in see<br>and inland navigation                | 3,890   | 71               | (98.16)                                 | 0.13   | 0.00          |
| 7   | Sigurimi mallra në transport / Goods- in-<br>transit insurance                           | 17,481  | 16,096           | (7.92)                                  | 0.58   | 0.38          |
| 8   | Sigurimi nga zjarri dhe forcat e natyrës /<br>Insurance against fire and natyral forces  | 254,013                                       | 356,430          | 40.32                                   | 8.47   | 8.50          |
| 9   | Sigurimi dëmtime të tjera në pronë / Insurance<br>against other damage and loss property | 54,251  | 46,946           | (13.47)                                 | 1.81   | 1.12          |
| 10  | Përgjegjësi motorrike ndaj palëve të treta /<br>Motor third party liability              | 2,103,396                                     | 2,970,764        | 41.24                                   | 70.12  | 70.81         |
|   | * MTPL e brendshme / DMTPL   | 1,228,898                                     | 1,941,487        | 57.99                                   |  |               |
|   | * Kartoni jeshil / Green Card  | 474,376                                       | 614,440          | 29.53                                   |  |               |
|   | * Kufitare / Border  | 400,122                                       | 414,837          | 3.68                                    |  |               |
| 11  | Sigurimi i përgjegjësive civile të avionëve /<br>Aircraft liability                      | 34,616  | 25,241           | (27.08)                                 | 1.15   | 0.60          |
| 12  | Sigurimi i përgjegjësive civile të anijeve /<br>Liability for ships                      | 8,431   | 12,893           | 52.93                                   | 0.28   | 0.31          |
| 13  | Sigurimi i përgjegjësive civile te pergjithshme<br>/ General liability insurance         | 64,490  | 254,179          | 294.14                                  | 2.15   | 6.06          |
| 14  | Sigurimi i kreditit / Credit insurance   | -   | -                | -                                       | 0.00   | 0.00          |
| 15  | Sigurimi i garancive / Suretyship  | 101,534                                       | 86,917           | (14.40)                                 | 3.38   | 2.07          |
|   | Prime nga veprimtaria e<br>risigurimit/Reinsurance accepted                              | 36,065  | 12,192           | (66.19)                                 | 1.20   | 0.29          |
| <b>TOTAL</b>  |  | <b>2,999,724</b>                              | <b>4,195,195</b> | <b>39.85</b>                            | <b>100.00</b>  | <b>100.00</b> |

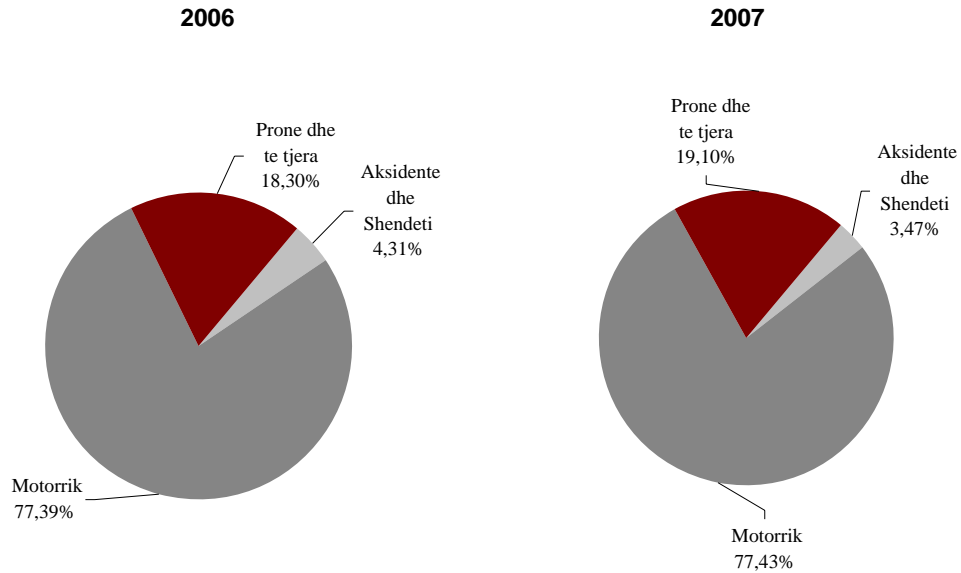
**Dëmet e Paguara në Sigurimin e Jo-Jetës**  
*Claims Paid in Non Life Insurance*

| Klasa<br>Class                                      | Lloji i Sigurimit<br>Kind of Insurance  | Vlera (në mijë lekë)<br>Value (in thous.leks) |                | Ndryshimi<br>(në %)<br>Change<br>(in %) | Pjesa ndaj Totalit<br>(në %)<br>Share in total value<br>(in %) |               |
|---|---|---|----------------|---|--|---------------|
|   |   | 2006  | 2007           | '07/'06                                 | 2006   | 2007          |
| <b>Periudha Janar - Shtator / January-September</b> |   |   |                |   |  |               |
| <b>Dëme të paguara Bruto / Gross Claims Paid</b>    |   |   |                |   |  |               |
| 1   | Sigurimi i aksidenteve / Accident insurance   | 2,038   | 42,700         | 1995.47                                 | 0.22   | 4.34          |
| 2   | Sigurimi i sëmundjeve / Sickness insurance  | 4,282   | 5,265          | 22.96                                   | 0.46   | 0.54          |
| 3   | Sigurimi mjeteve tokësore / Casco insurance of land vehicles                          | 150,657                                       | 140,979        | (6.42)                                  | 16.16  | 14.33         |
| 4   | Sigurimi i mjeteve lëvizëse / Casco insurance of railway rrolling stock               | -   | -              | -                                       | 0.00   | 0.00          |
| 5   | Sigurimi i avionëve / Casco insurance of aircraft                                     | -   | -              | -                                       | 0.00   | 0.00          |
| 6   | Sigurimi i anijeve / Insurance of vessels in see and inland navigation                | -   | -              | -                                       | 0.00   | 0.00          |
| 7   | Sigurimi mallra në transport / Goods- in- transit insurance                           | 65  | 1,253          | 1820.78                                 | 0.01   | 0.13          |
| 8   | Sigurimi nga zjarri dhe forcat e natyrës / Insurance against fire and natyral forces  | 28,327  | 123,813        | 337.09                                  | 3.04   | 12.59         |
| 9   | Sigurimi dëmtime të tjera në pronë / Insurance against other damage and loss property | 10,960  | 481            | (95.61)                                 | 1.18   | 0.05          |
| 10  | Përgjegjësi motorrike ndaj palëve të treta / Motor third party liability              | 693,747                                       | 663,585        | (4.35)                                  | 74.40  | 67.46         |
|   | * MTPL e brendshme / DMTPL  | 345,255                                       | 334,029        | (3.25)                                  |  |               |
|   | * Kartoni jeshil / Green Card   | 348,236                                       | 329,533        | (5.37)                                  |  |               |
|   | * Kufitare / Border   | 256   | 22             | (91.41)                                 |  |               |
| 11  | Sigurimi i përgjegjësive civile të avionëve / Aircraft liability                      | -   | -              | -                                       | 0.00   | 0.00          |
| 12  | Sigurimi i përgjegjësive civile të anijeve / Liability for ships                      | -   | -              | -                                       | 0.00   | 0.00          |
| 13  | Sigurimi i përgjegjësive civile te pergjithshme / General liability insurance         | 14,975  | 187            | (98.75)                                 | 1.61   | 0.02          |
| 14  | Sigurimi i kreditit / Credit insurance  | -   | -              | -                                       | 0.00   | 0.00          |
| 15  | Sigurimi i garancive / Suretyship   | 27,448  | 5,389          | (80.37)                                 | 2.94   | 0.55          |
| <b>TOTAL</b>  |   | <b>932,498</b>                                | <b>983,650</b> | <b>5.49</b>                             | <b>100.00</b>  | <b>100.00</b> |

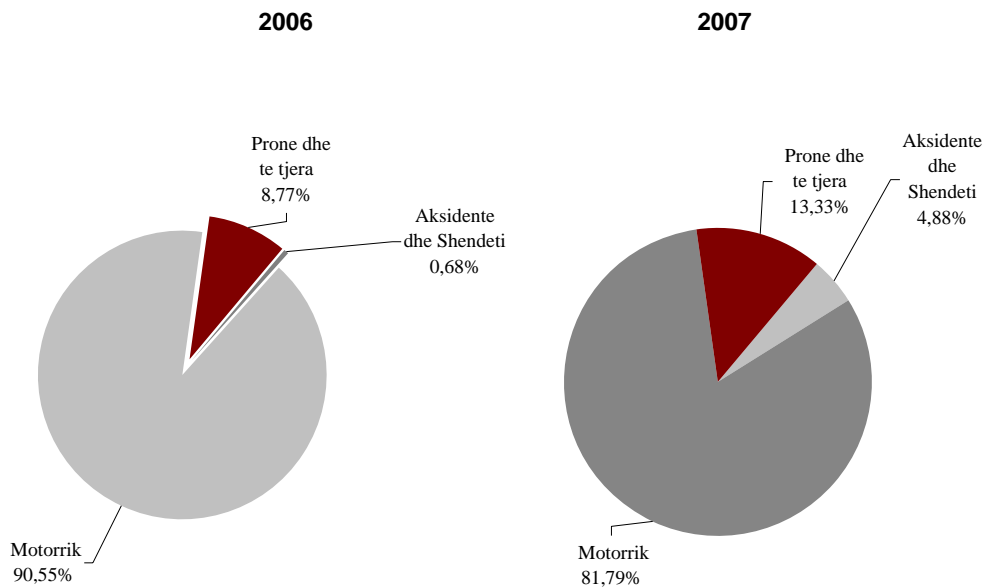
**Primet e Shkruara Bruto dhe Dëmet e Paguara në Sigurimin e Jo-Jetës**  
*Gross Written Premiums and Paid Claims in Non Life Insurance*

| Lloji i Sigurimit<br><i>Kind of Insurance</i>  | Vlera (në mijë lekë)<br><i>Value (in thous.leks)</i> |                  | Ndryshimi<br>(në %)<br><i>Change</i><br>(in %) | Pjesa ndaj Totalit<br>(në %)<br><i>Share in total value</i><br>(in %) |               |
|--|--|------------------|--|---|---------------|
|  | 2006   | 2007             | 07/06  | 2006  | 2007          |
| <b>Periudha Janar - Shtator / January-September</b>  |  |                  |  |   |               |
| <b>Primi i Shkruar Bruto / Gross Written Premiums</b>  |  |                  |  |   |               |
| Aksidente dhe sëmundje ( klasa 1 dhe 2)<br><i>Accidents and sickness (classes 1 and 2)</i>                         | 127,687  | 145,119          | 13.65  | 4.26  | 3.46          |
| Përgjegjësi motorrike ndaj paleve te treta (klasa 10)<br><i>Motor third party liability (class 10)</i>             | 2,103,396  | 2,970,764        | 41.24  | 70.12   | 70.81         |
| Motorrike,klasat e tjera (klasa 3)<br><i>Motor, other classes (class 3)</i>  | 190,195  | 268,346          | 41.09  | 6.34  | 6.40          |
| Marinë, aviacion dhe transport(klasa 4,5,6 dhe 7)<br><i>Marine,aviation and transport (classes 4,5,6 and 7)</i>    | 25,047   | 16,167           | (35.45)  | 0.83  | 0.39          |
| Zjarri dhe dëmtime të tjera në pronë (klasa 8 dhe 9)<br><i>Fire and other damage to property (classes 8 and 9)</i> | 308,264  | 403,376          | 30.85  | 10.28   | 9.62          |
| Përgjegjësi civile (klasa 11,12 dhe 13)<br><i>Third party liability (classes 11,12 and 13)</i>                     | 107,537  | 292,314          | 171.83   | 3.58  | 6.97          |
| Kredit dhe garancia (klasa 14 dhe 15)<br><i>Credit and suretyship (classes 14 and 15)</i>                          | 101,534  | 86,917           | (14.40)  | 3.38  | 2.07          |
| Prime nga veprimtaria e risigurimit/Reinsurance<br><i>accepted</i>   | 36,065   | 12,192           | (66.19)  | 1.20  | 0.29          |
| <b>TOTAL</b>   | <b>2,999,724</b>                                     | <b>4,195,195</b> | <b>39.85</b>                                   | <b>100.00</b>   | <b>100.00</b> |
| <b>Dëme të paguara Bruto / Gross Claims Paid</b>   |  |                  |  |   |               |
| Aksidente dhe sëmundje ( klasa 1 dhe 2)<br><i>Accidents and sickness (classes 1 and 2)</i>                         | 6,319  | 47,964           | 659.01   | 0.68  | 4.88          |
| Përgjegjësi ndaj paleve te treta (klasa 10)<br><i>Motor third party liability (class 10)</i>                       | 693,747  | 663,585          | (4.35)   | 74.40   | 67.46         |
| Motorrike,klasat e tjera (klasa 3)<br><i>Motor, other classes (class 3)</i>  | 150,657  | 140,979          | (6.42)   | 16.16   | 14.33         |
| Marinë, aviacion dhe transport(klasa 4,5,6 dhe 7)<br><i>Marine,aviation and transport (classes 4,5,6 and 7)</i>    | 65   | 1,253            | 1820.78  | 0.01  | 0.13          |
| Zjarri dhe dëmtime të tjera në pronë (klasa 8 dhe 9)<br><i>Fire and other damage to property (classes 8 and 9)</i> | 39,286   | 124,293          | 216.38   | 4.21  | 12.64         |
| Përgjegjësi civile (klasa 11,12 dhe 13)<br><i>Third party liability (classes 11,12 and 13)</i>                     | 14,975   | 187              | (98.75)  | 1.61  | 0.02          |
| Kredit dhe garancia (klasa 14 dhe 15)<br><i>Credit and suretyship (classes 14 and 15)</i>                          | 27,448   | 5,389            | (80.37)  | 2.94  | 0.55          |
| <b>TOTAL</b>   | <b>932,498</b>                                       | <b>983,650</b>   | <b>5.49</b>                                    | <b>100.00</b>   | <b>100.00</b> |

### Primet e shkruara bruto në sigurimin e jo jetës Gross written premiums in non life insurance



### Dëmet e paguara në sigurimin e jo jetës Paid claims in non life insurance



**Numri i Kontratave dhe Dëmeve të Paguara në Sigurimin e Jo-Jetës**  
*Number of Policies and Claims Paid in Non Life Insurance*

| Lloji i Sigurimit<br><i>Kind of Insurance</i>  | Numër<br><i>(in items)</i> |                   | Ndryshimi<br><i>(në %)</i><br><i>Change</i><br><i>(in %)</i> | Pjesa ndaj Totalit<br><i>(në %)</i><br><i>Share in total value</i><br><i>(in %)</i> |               |
|--|----------------------------|-------------------|--|---|---------------|
|  | 2006                       | 2007              | 07/06  | 2006  | 2007          |
| <b>Periudha Janar - Shtator / January-September</b>  |                            |                   |  |   |               |
| <b>Numri i kontratave / Nr of policies</b>   |                            |                   |  |   |               |
| Aksidente dhe sëmundje ( klasa 1 dhe 2)<br><i>Accidents and sickness (classes 1 and 2)</i>                         | 64,512.00                  | 81,917.00         | 26.98  | 18.75   | 21.67         |
| Përgjegjësi ndaj paleve te treta (klasa 10)<br><i>Motor third party liability (class 10)</i>                       | 231,146.06                 | 252,588.84        | 9.28   | 67.17   | 66.81         |
| Motorrike,klasat e tjera (klasa 3)<br><i>Motor, other classes (class 3)</i>  | 6,907.00                   | 6,406.00          | (7.25)   | 2.01  | 1.69          |
| Marinë, aviacion dhe transport(klasa 4,5,6 dhe 7)<br><i>Marine,aviation and transport (classes 4,5,6 and 7)</i>    | 676.00                     | 657.00            | (2.81)   | 0.20  | 0.17          |
| Zjarri dhe dëmtime të tjera në pronë (klasa 8 dhe 9)<br><i>Fire and other damage to property (classes 8 and 9)</i> | 10,145.00                  | 13,551.00         | 33.57  | 2.95  | 3.58          |
| Përgjegjësi civile (klasa 11,12 dhe 13)<br><i>Third party liability (classes 11,12 and 13)</i>                     | 249.00                     | 328.00            | 31.73  | 0.07  | 0.09          |
| Kreditit dhe garancia (klasa 14 dhe 15)<br><i>Credit and suretyship (classes 14 and 15)</i>                        | 30,466.00                  | 22,622.00         | (25.75)  | 8.85  | 5.98          |
| <b>TOTAL</b>   | <b>344,101.06</b>          | <b>378,069.84</b> | <b>9.87</b>  | <b>100.00</b>   | <b>100.00</b> |
| <b>Nr i Dëmeve të paguara / Nr of Claims Paid</b>  |                            |                   |  |   |               |
| Aksidente dhe sëmundje ( klasa 1 dhe 2)<br><i>Accidents and sickness (classes 1 and 2)</i>                         | 82.00                      | 117.00            | 42.68  | 1.29  | 1.79          |
| Përgjegjësi ndaj paleve te treta (klasa 10)<br><i>Motor third party liability (class 10)</i>                       | 4,477.00                   | 4,584.00          | 2.39   | 70.64   | 70.19         |
| Motorrike,klasat e tjera (klasa 3)<br><i>Motor, other classes (class 3)</i>  | 1,739.00                   | 1,777.00          | 2.19   | 27.44   | 27.21         |
| Marinë, aviacion dhe transport(klasa 4,5,6 dhe 7)<br><i>Marine,aviation and transport (classes 4,5,6 and 7)</i>    | 1.00                       | 1.00              | 0.00   | 0.02  | 0.02          |
| Zjarri dhe dëmtime të tjera në pronë (klasa 8 dhe 9)<br><i>Fire and other damage to property (classes 8 and 9)</i> | 24.00                      | 39.00             | 62.50  | 0.38  | 0.60          |
| Përgjegjësi civile (klasa 11,12 dhe 13)<br><i>Third party liability (classes 11,12 and 13)</i>                     | 1.00                       | 3.00              | 200.00   | 0.02  | 0.05          |
| Kreditit dhe garancia (klasa 14 dhe 15)<br><i>Credit and suretyship (classes 14 and 15)</i>                        | 14.00                      | 10.00             | (28.57)  | 0.22  | 0.15          |
| <b>TOTAL</b>   | <b>6,338.00</b>            | <b>6,531.00</b>   | <b>3.05</b>  | <b>100.00</b>   | <b>100.00</b> |



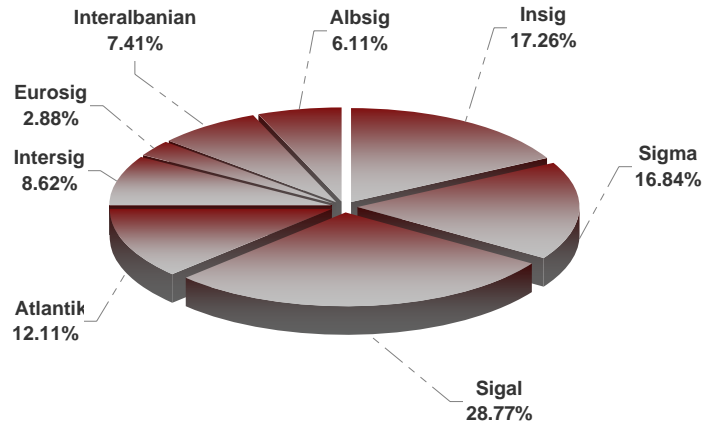
**Primet e shkruara bruto dhe dëmet e paguara nga shoqëritë e sigurimit të jo jetës**  
*Gross written premiums and claims paid from non life insurance companies*

| Shoqëria e sigurimit<br><i>Insurance company</i>        | Vlera (në mijë lekë)<br><i>Value (in thous.lekë)</i> |                  | Ndryshimi<br>(në %)<br><i>Change<br/>(in %)</i> | Pjesa ndaj Totalit<br>(në %)<br><i>Share in total value<br/>(in value)</i> |               |
|---|--|------------------|---|--|---------------|
|   | 2006   | 2007             | '07/'06   | 2006   | 2007          |
| <b>Periudha Janar - Shtator /<br/>January-September</b> |  |                  |   |  |               |
| <b>Primi i Shkruar Bruto/Gross written Premiums</b>     |  |                  |   |  |               |
| Sigal   | 863,038  | 1,148,322        | 33.06   | 28.77  | 27.37         |
| Sigma   | 505,166  | 753,813          | 49.22   | 16.84  | 17.97         |
| Insig   | 517,767  | 743,975          | 43.69   | 17.26  | 17.73         |
| Atlantik  | 363,149  | 523,276          | 44.09   | 12.11  | 12.47         |
| Interalbanian   | 222,332  | 317,713          | 42.90   | 7.41   | 7.57          |
| Albsig  | 183,201  | 283,143          | 54.55   | 6.11   | 6.75          |
| Intersig  | 258,594  | 225,166          | (12.93)   | 8.62   | 5.37          |
| Eurosig   | 86,480   | 199,796          | 131.03  | 2.88   | 4.76          |
| <b>TOTAL</b>  | <b>2,999,727</b>                                     | <b>4,195,203</b> | <b>39.85</b>                                    | <b>100.00</b>  | <b>100.00</b> |
| <b>Dëme të paguara Bruto / Gross Claims Paid</b>        |  |                  |   |  |               |
| Sigma   | 334,215  | 327,024          | (2.15)  | 35.84  | 33.25         |
| Sigal   | 228,092  | 295,550          | 29.57   | 24.46  | 30.05         |
| Insig   | 174,663  | 122,782          | (29.70)   | 18.73  | 12.48         |
| Atlantik  | 73,060   | 93,517           | 28.00   | 7.83   | 9.51          |
| Interalbanian   | 32,835   | 49,820           | 51.73   | 3.52   | 5.06          |
| Intersig  | 58,220   | 41,805           | (28.20)   | 6.24   | 4.25          |
| Albsig  | 20,509   | 33,169           | 61.73   | 2.20   | 3.37          |
| Eurosig   | 10,904   | 19,983           | 83.26   | 1.17   | 2.03          |
| <b>TOTAL</b>  | <b>932,498</b>                                       | <b>983,650</b>   | <b>5.49</b>                                     | <b>100.00</b>  | <b>100.00</b> |

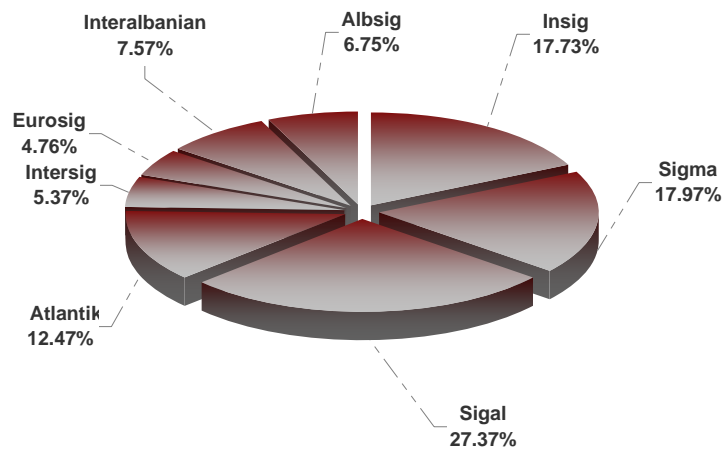
**Primet e shkruara bruto nga shoqerite e sigurimit të jo jetës**  
*Gross written premiums from non life insurance companies*

Ndarja e tregut - Primet / Market share

2006



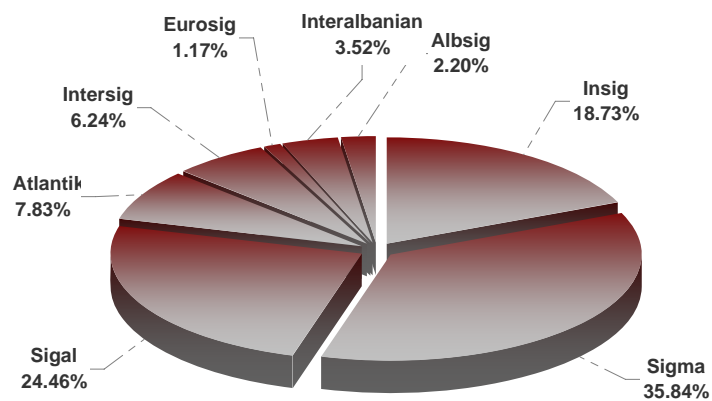
2007



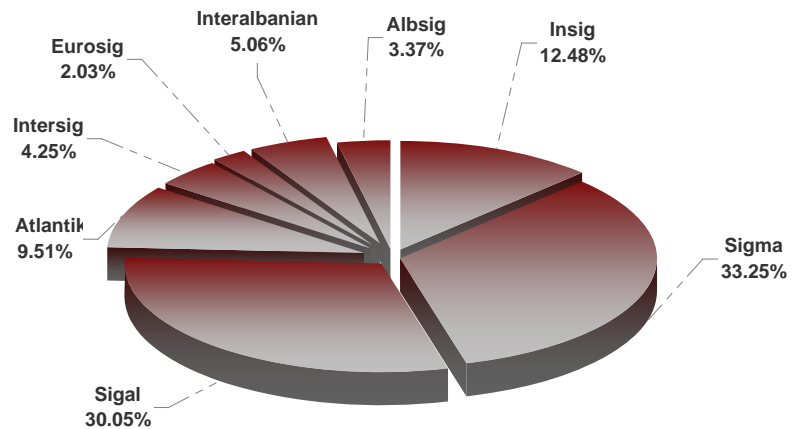
### Dëmet e Paguara në Sigurimin e Jo-Jetës Claims Paid in Non Life Insurance

Ndarja e tregut - Dëmet / Paid claims

2006



2007



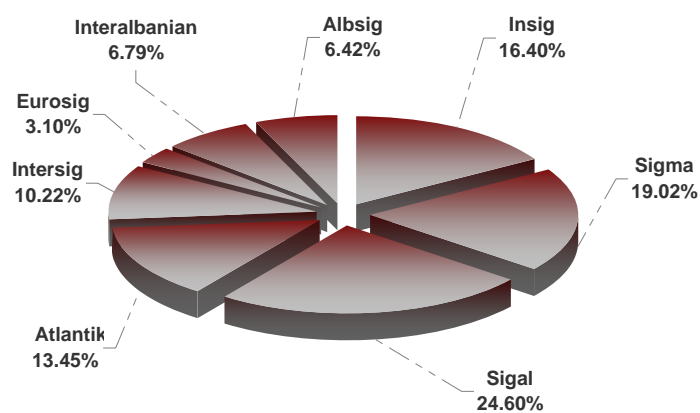
**Primet e shkruara bruto dhe dëmet e paguara në sigurimin motorrik**  
*Gross written premiums and claims paid in motor insurance*

| Shoqëria e sigurimit<br><i>Insurance company</i>        | Vlera (në mijë lekë)<br><i>Value (in thous.lekë)</i> |                  | Ndryshimi<br>(në %)<br><i>Change<br/>(in %)</i> | Pjesa ndaj Totalit<br>(në %)<br><i>Share in total value<br/>(in value)</i> |               |
|---|--|------------------|---|--|---------------|
|   | 2006   | 2007             | 07/06   | 2006   | 2007          |
| <b>Periudha Janar - Shtator /<br/>January-September</b> |  |                  |   |  |               |
| <b>Primi i Shkruar Bruto/Gross written Premiums</b>     |  |                  |   |  |               |
| Sigal   | 564,311  | 819,547          | 45.23   | 24.60  | 25.30         |
| Sigma   | 436,170  | 683,061          | 56.60   | 19.02  | 21.09         |
| Atlantik  | 308,551  | 464,727          | 50.62   | 13.45  | 14.35         |
| Insig   | 376,170  | 419,853          | 11.61   | 16.40  | 12.96         |
| Interalbanian   | 155,705  | 239,426          | 53.77   | 6.79   | 7.39          |
| Albsig  | 147,245  | 230,350          | 56.44   | 6.42   | 7.11          |
| Intersig  | 234,405  | 207,205          | (11.60)   | 10.22  | 6.40          |
| Eurosig   | 71,033   | 174,948          | 146.29  | 3.10   | 5.40          |
| <b>TOTAL</b>  | <b>2,293,591</b>                                     | <b>3,239,118</b> | <b>41.22</b>                                    | <b>100.00</b>  | <b>100.00</b> |
| <b>Dëme të paguara Bruto / Gross Claims Paid</b>        |  |                  |   |  |               |
| Sigma   | 285,164  | 271,874          | (4.66)  | 33.77  | 33.79         |
| Sigal   | 220,022  | 197,755          | (10.12)   | 26.06  | 24.58         |
| Insig   | 163,846  | 119,682          | (26.95)   | 19.40  | 14.88         |
| Atlantik  | 71,280   | 88,918           | 24.75   | 8.44   | 11.05         |
| Interalbanian   | 19,631   | 39,912           | 103.31  | 2.32   | 4.96          |
| Intersig  | 54,169   | 34,043           | (37.15)   | 6.42   | 4.23          |
| Albsig  | 19,586   | 32,397           | 65.40   | 2.32   | 4.03          |
| Eurosig   | 10,707   | 19,983           | 86.64   | 1.27   | 2.48          |
| <b>TOTAL</b>  | <b>844,404</b>                                       | <b>804,564</b>   | <b>(4.72)</b>                                   | <b>100.00</b>  | <b>100.00</b> |

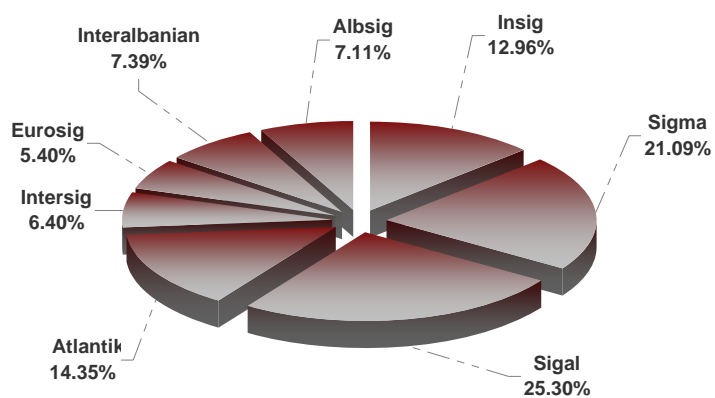
### Primet e shkruara bruto në sigurimin motorrik *Gross written premiums in motor insurance*

Ndarja e tregut - Primet / *Market share*

**2006**



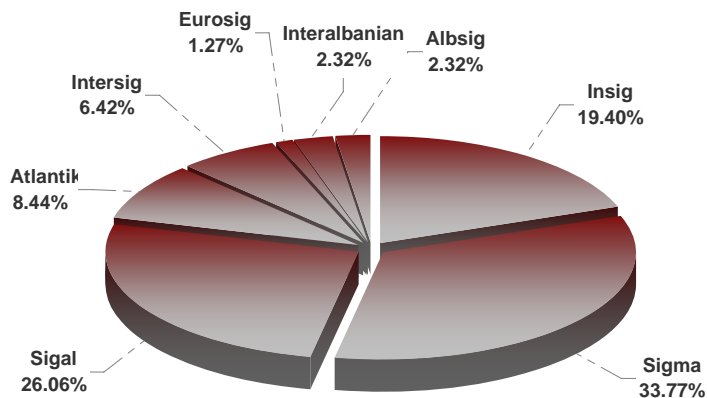
**2007**



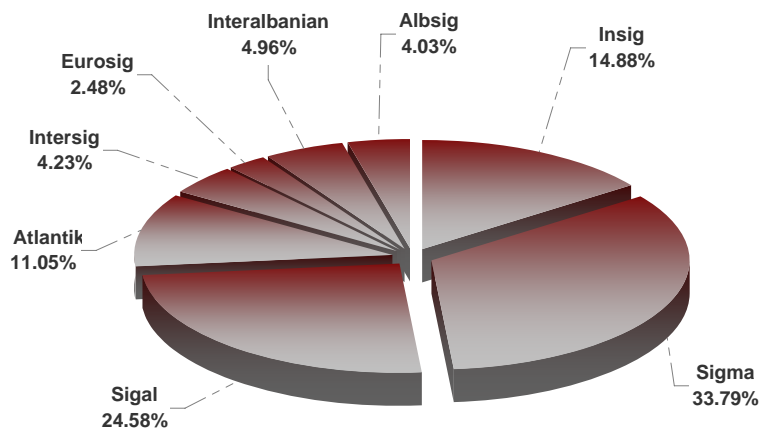
### Dëmet e paguara në sigurimin motorrik Claims paid in motor insurance

Ndarja e tregut - Demet / Market share

2006



2007



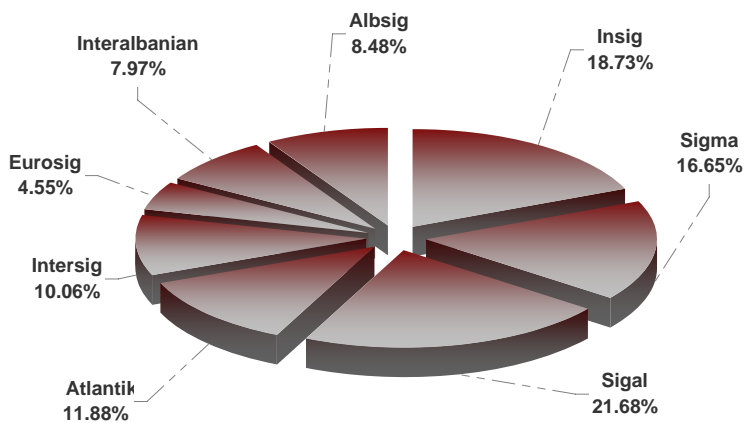
**Primet e shkruara bruto dhe dëmet e paguara në sigurimin MTPL e Brendëshme**  
*Gross written premiums and claims paid in DMTPL*

| Shoqëria e sigurimit<br><i>Insurance company</i>        | Vlera (në mijë lekë)<br><i>Value (in thous.lekë)</i> |                  | Ndryshimi<br>(në %)<br><i>Change<br/>(in %)</i> | Pjesa ndaj Totalit<br>(në %)<br><i>Share in total value<br/>(in value)</i> |               |
|---|--|------------------|---|--|---------------|
|   | 2006   | 2007             | 07/06   | 2006   | 2007          |
| <b>Periudha Janar - Shtator /<br/>January-September</b> |  |                  |   |  |               |
| <b>Primi i Shkruar Bruto/Gross written Premiums</b>     |  |                  |   |  |               |
| Sigal   | 266,432  | 444,225          | 66.73   | 21.68  | 22.88         |
| Sigma   | 204,574  | 344,908          | 68.60   | 16.65  | 17.77         |
| Atlantik  | 146,046  | 278,088          | 90.41   | 11.88  | 14.32         |
| Insig   | 230,129  | 215,664          | (6.29)  | 18.73  | 11.11         |
| Albsig  | 104,215  | 183,560          | 76.14   | 8.48   | 9.45          |
| Interalbanian   | 97,913   | 164,930          | 68.45   | 7.97   | 8.50          |
| Intersig  | 123,671  | 163,423          | 32.14   | 10.06  | 8.42          |
| Eurosig   | 55,919   | 146,689          | 162.32  | 4.55   | 7.56          |
| <b>TOTAL</b>  | <b>1,228,898</b>                                     | <b>1,941,487</b> | <b>57.99</b>                                    | <b>100.00</b>  | <b>100.00</b> |
| <b>Dëme të paguara Bruto / Gross Claims Paid</b>        |  |                  |   |  |               |
| Sigma   | 115,393  | 92,069           | (20.21)   | 33.42  | 27.56         |
| Sigal   | 80,491   | 72,113           | (10.41)   | 23.31  | 21.59         |
| Insig   | 40,882   | 56,017           | 37.02   | 11.84  | 16.77         |
| Atlantik  | 39,253   | 30,332           | (22.73)   | 11.37  | 9.08          |
| Albsig  | 16,632   | 23,012           | 38.36   | 4.82   | 6.89          |
| Interalbanian   | 10,640   | 21,606           | 103.07  | 3.08   | 6.47          |
| Intersig  | 31,883   | 21,303           | (33.18)   | 9.23   | 6.38          |
| Eurosig   | 10,082   | 17,577           | 74.35   | 2.92   | 5.26          |
| <b>TOTAL</b>  | <b>345,255</b>                                       | <b>334,029</b>   | <b>(3.25)</b>                                   | <b>100.00</b>  | <b>100.00</b> |

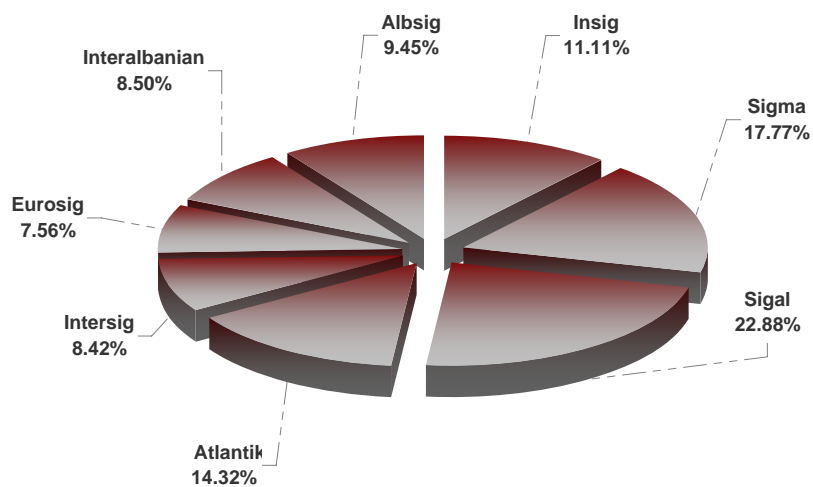
### Primet e shkruara bruto në sigurimin MTPL e Brendëshme Gross written premiums in DMTPL

Ndarja e tregut - Primet / Market share

2006



2007

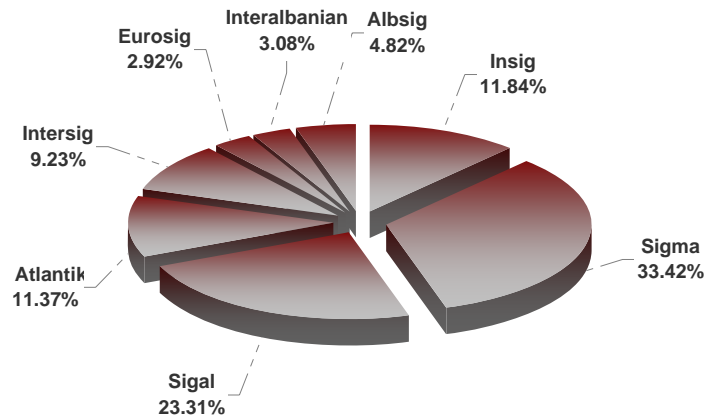




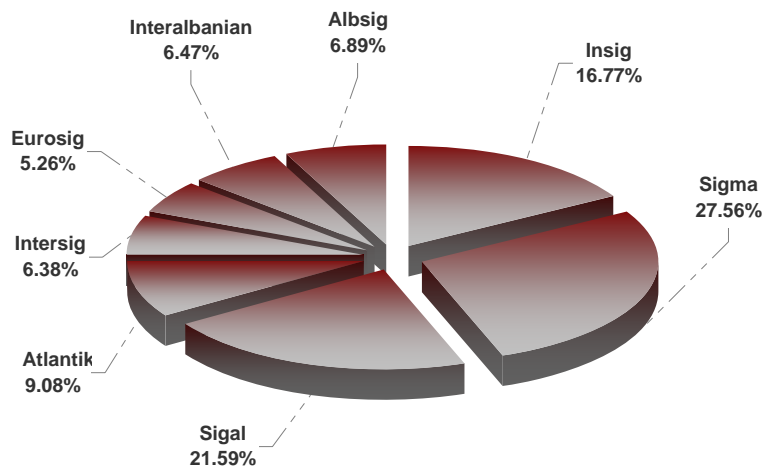
### Dëmet e paguara në sigurimin MTPL e Brendëshme Claims paid in DMTPPL

Ndarja e tregut - Demet / Market share

**2006**



**2007**

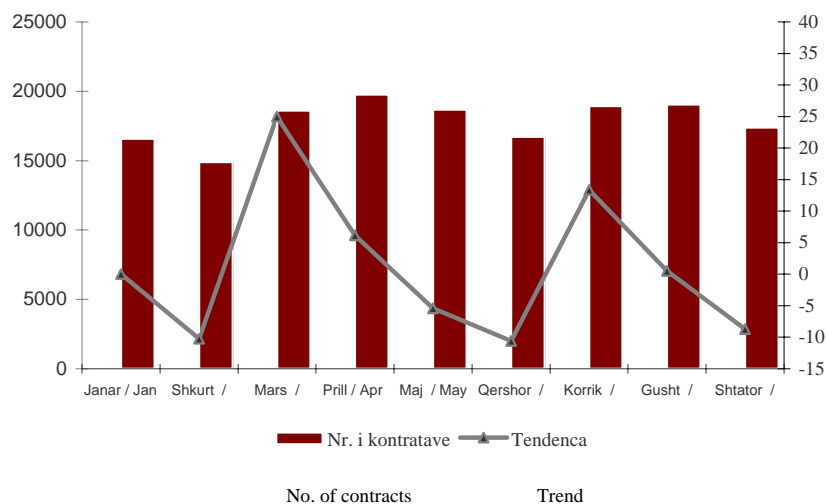


### Ecuria e portofolit DMTPL DMTPL portfolio track

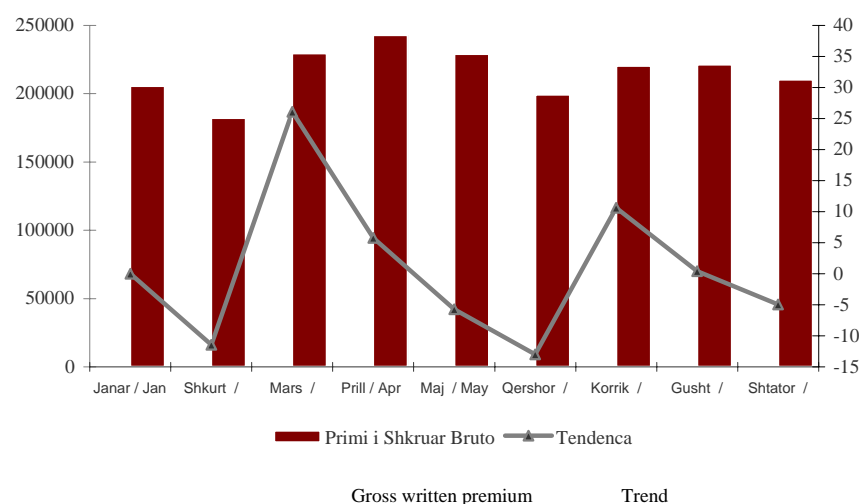
000 lekë

| TPL e Brendëshme / DMTPL                   | Janar / Jan | Shkurt / Feb | Mars / Mar | Prill / Apr | Maj / May | Qershor / Jun | Korrik / Jul | Gusht / Aug | Shtator / Sept |
|--|-------------|--------------|------------|-------------|-----------|---------------|--------------|-------------|----------------|
| <b>Nr i kontratave / No of policies</b>    | 16,589      | 14,893       | 18,616     | 19,763      | 18,692    | 16,713        | 18,946       | 19,050      | 17,395         |
| Ritmi i ndryshimit ( në %) / Change (in %) | 0           | (10.22)      | 25.00      | 6.16        | (5.42)    | (10.59)       | 13.36        | 0.55        | (8.69)         |
| <b>Primet e shkruara bruto / GWP</b>       | 205,723     | 182,203      | 229,708    | 242,994     | 229,136   | 199,324       | 220,498      | 221,409     | 210,493        |
| Ritmi i ndryshimit ( në %) / Change (in %) | 0.00        | (11.43)      | 26.07      | 5.78        | (5.70)    | (13.01)       | 10.62        | 0.41        | (4.93)         |

DMTPL Nr i kontratave / DMTPL Nr of policies



DMTPL Primet e shkruara bruto / DMTPL Gross Written premiums



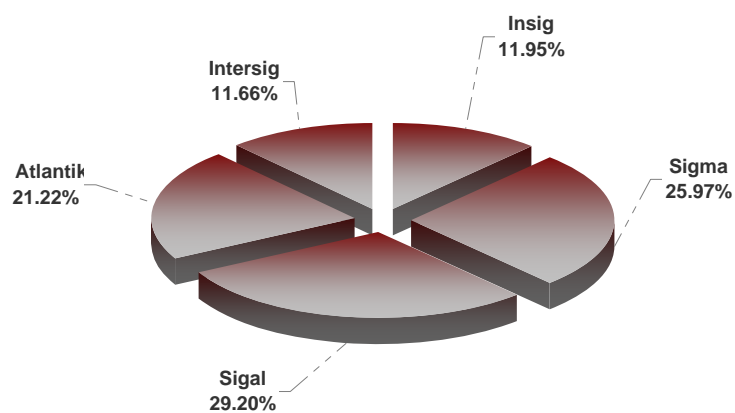
**Primet e shkruara bruto dhe dëmet e paguara në sigurimin Kartoni Jeshil**  
*Gross written premiums and claims paid in Green Card insurance*

| Shoqëria e sigurimit<br>Insurance company           | Vlera (në mijë lekë)<br>Value (in thous.lekë) |                | Ndryshimi<br>(në %)<br>Change<br>(in %) | Pjesa ndaj Totalit<br>(në %)<br>Share in total value<br>(in value) |               |
|---|---|----------------|---|--|---------------|
|   | 2006  | 2007           | '07/'06                                 | 2006   | 2007          |
| <b>Periudha Janar - Shtator / January-September</b> |   |                |   |  |               |
| <b>Primi i Shkruar Bruto/Gross written Premiums</b> |   |                |   |  |               |
| Sigma   | 123,186                                       | 221,637        | 79.92                                   | 25.97  | 36.07         |
| Sigal   | 138,522                                       | 217,197        | 56.80                                   | 29.20  | 35.35         |
| Atlantik  | 100,648                                       | 107,037        | 6.35                                    | 21.22  | 17.42         |
| Insig   | 56,703  | 68,577         | 20.94                                   | 11.95  | 11.16         |
| Intersig  | 55,317  | -              | (100.00)                                | 11.66  | 0.00          |
| <b>TOTAL</b>  | <b>474,376</b>                                | <b>614,449</b> | <b>29.53</b>                            | <b>100.00</b>  | <b>100.00</b> |
| <b>Dëme të paguara Bruto / Gross Claims Paid</b>    |   |                |   |  |               |
| Sigma   | 122,108                                       | 143,082        | 17.18                                   | 35.06  | 43.42         |
| Sigal   | 102,234                                       | 80,308         | (21.45)                                 | 29.36  | 24.37         |
| Insig   | 101,145                                       | 52,048         | (48.54)                                 | 29.04  | 15.79         |
| Atlantik  | 17,363  | 48,007         | 176.49                                  | 4.99   | 14.57         |
| Intersig  | 5,386   | 6,088          | 13.03                                   | 1.55   | 1.85          |
| <b>TOTAL</b>  | <b>348,236</b>                                | <b>329,533</b> | <b>(5.37)</b>                           | <b>100.00</b>  | <b>100.00</b> |

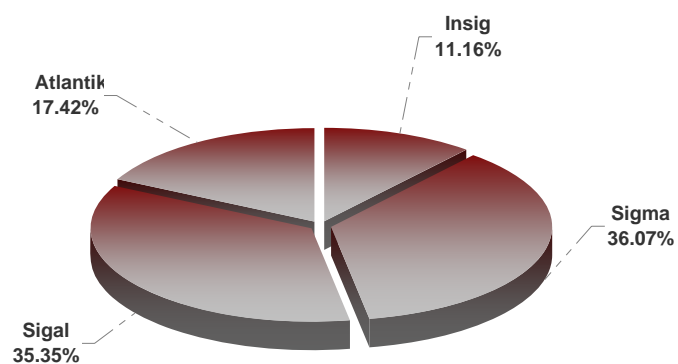
### Primet e shkruara bruto në sigurimin Kartoni Jeshil *Gross written premiums in Green Card insurance*

Ndarja e tregut - Primet / *Market share*

**2006**



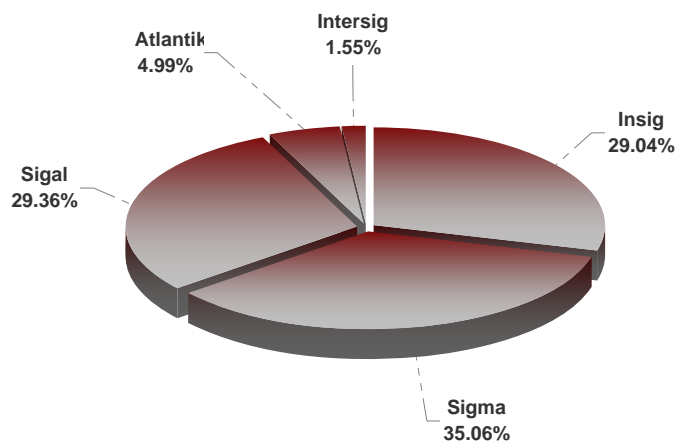
**2007**



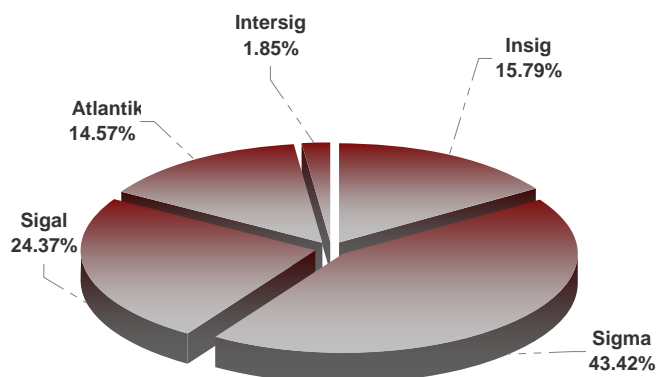
### Dëmet e paguara në sigurimin Kartoni Jeshil Claims paid in Green Card insurance

Ndarja e tregut - Demet / Market share

2006



2007



**Primet e shkruara bruto dhe dëmet e paguara në sigurimin e Pasurisë\***  
*Gross written premiums and claims paid in Property insurance*

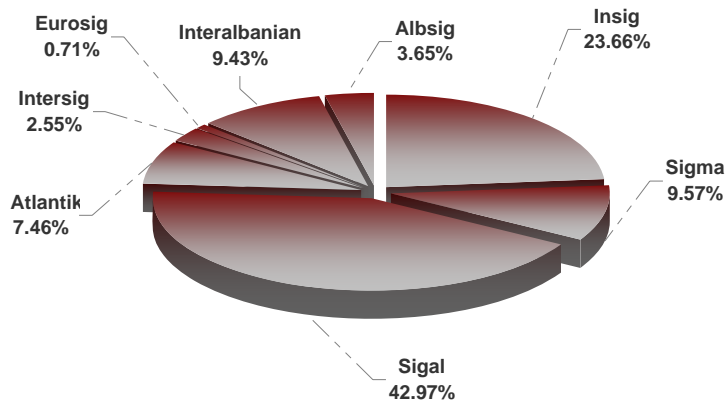
| Shoqëria e sigurimit<br><i>Insurance company</i>        | Vlera (në mijë lekë)<br><i>Value (in thous.lekë)</i> |                | Ndryshimi<br>(në %)<br><i>Change<br/>(in %)</i> | Pjesa ndaj Totalit<br>(në %)<br><i>Share in total value<br/>(in value)</i> |               |
|---|--|----------------|---|--|---------------|
|   | 2006   | 2007           | '07/'06   | 2006   | 2007          |
| <b>Periudha Janar - Shtator /<br/>January-September</b> |  |                |   |  |               |
| <b>Primi i Shkruar Bruto/Gross written Premiums</b>     |  |                |   |  |               |
| Insig   | 128,313  | 313,782        | 144.54  | 23.66  | 39.28         |
| Sigal   | 233,078  | 286,591        | 22.96   | 42.97  | 35.88         |
| Interalbanian   | 51,137   | 59,164         | 15.70   | 9.43   | 7.41          |
| Sigma   | 51,925   | 55,318         | 6.53  | 9.57   | 6.93          |
| Atlantik  | 40,459   | 39,934         | (1.30)  | 7.46   | 5.00          |
| Albsig  | 19,785   | 30,764         | 55.49   | 3.65   | 3.85          |
| Intersig  | 13,857   | 6,684          | (51.77)   | 2.55   | 0.84          |
| Eurosig   | 3,830  | 6,541          | 70.78   | 0.71   | 0.82          |
| <b>TOTAL</b>  | <b>542,385</b>                                       | <b>798,778</b> | <b>47.27</b>                                    | <b>100.00</b>  | <b>100.00</b> |
| <b>Dëme të paguara Bruto / Gross Claims Paid</b>        |  |                |   |  |               |
| Sigal   | 5,028  | 92,646         | 1742.42   | 6.15   | 70.66         |
| Sigma   | 47,770   | 14,408         | (69.84)   | 58.42  | 10.99         |
| Interalbanian   | 12,895   | 8,990          | (30.28)   | 15.77  | 6.86          |
| Intersig  | 3,984  | 7,744          | 94.39   | 4.87   | 5.91          |
| Atlantik  | 1,675  | 4,066          | 142.69  | 2.05   | 3.10          |
| Insig   | 10,422   | 2,968          | (71.52)   | 12.75  | 2.26          |
| Albsig  | -  | 300            | -   | 0.00   | 0.23          |
| Eurosig   | -  | -              | -   | 0.00   | 0.00          |
| <b>TOTAL</b>  | <b>81,774</b>  | <b>131,122</b> | <b>60.35</b>                                    | <b>100.00</b>  | <b>100.00</b> |

\* shiko tek rubrika "shënime"

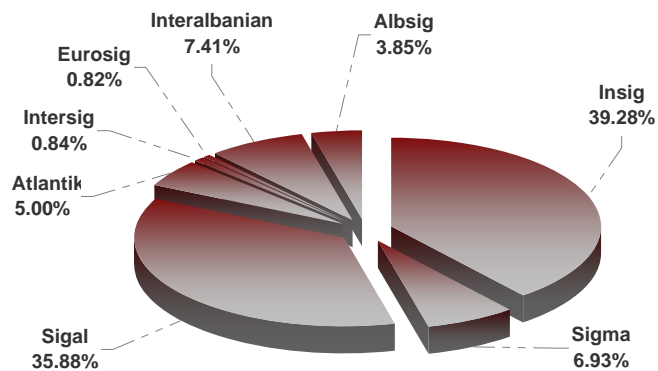
### Primet e shkruara bruto në sigurimin e Pasurisë *Gross written premiums in Property insurance*

Ndarja e tregut - Primet / Market share

2006



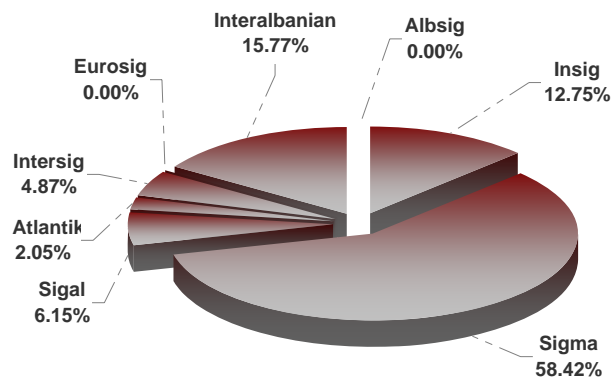
2007



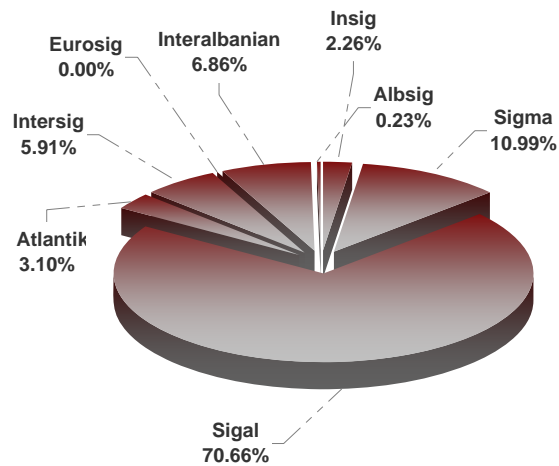
### Dëmet e paguara në sigurimin e Pasurisë Claims paid in Property insurance

Ndarja e tregut - Demet / Market share

2006



2007





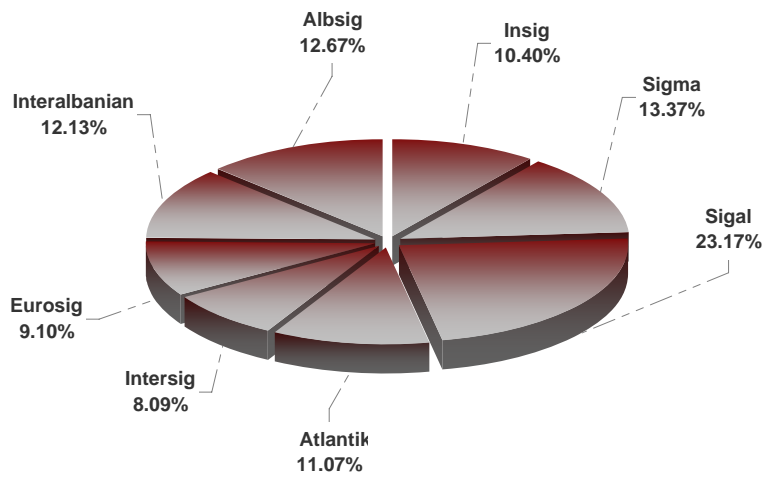
**Primet e shkruara bruto dhe dëmet e paguara në sigurimin Aksidentet dhe Shëndeti**  
*Gross written premiums and claims paid in Accident and Health Insurance*

| Shoqëria e sigurimit<br><i>Insurance company</i>        | Vlera (në mijë lekë)<br><i>Value (in thous.lekë)</i> |                | Ndryshimi<br>(në %)<br><i>Change<br/>(in %)</i> | Pjesa ndaj Totalit<br>(në %)<br><i>Share in total value<br/>(in value)</i> |               |
|---|--|----------------|---|--|---------------|
|   | 2006   | 2007           | '07/'06   | 2006   | 2007          |
| <b>Periudha Janar - Shtator /<br/>January-September</b> |  |                |   |  |               |
| <b>Primi i Shkruar Bruto/Gross written Premiums</b>     |  |                |   |  |               |
| Sigal   | 29,584   | 29,992         | 1.38  | 23.17  | 20.67         |
| Albsig  | 16,172   | 22,029         | 36.22   | 12.67  | 15.18         |
| Interalbanian   | 15,489   | 19,123         | 23.46   | 12.13  | 13.18         |
| Atlantik  | 14,138   | 18,614         | 31.66   | 11.07  | 12.83         |
| Eurosig   | 11,616   | 18,307         | 57.59   | 9.10   | 12.62         |
| Sigma   | 17,071   | 15,438         | (9.57)  | 13.37  | 10.64         |
| Intersig  | 10,332   | 11,276         | 9.14  | 8.09   | 7.77          |
| Insig   | 13,284   | 10,340         | (22.16)   | 10.40  | 7.13          |
| <b>TOTAL</b>  | <b>127,687</b>                                       | <b>145,119</b> | <b>13.65</b>                                    | <b>100.00</b>  | <b>100.00</b> |
| <b>Dëme të paguara Bruto / Gross Claims Paid</b>        |  |                |   |  |               |
| Sigma   | 1,281  | 40,742         | 3080.54   | 20.27  | 84.94         |
| Sigal   | 3,042  | 5,148          | 69.26   | 48.13  | 10.73         |
| Interalbanian   | 309  | 919            | 197.58  | 4.89   | 1.92          |
| Atlantik  | 105  | 533            | 408.24  | 1.66   | 1.11          |
| Albsig  | 923  | 473            | (48.79)   | 14.61  | 0.99          |
| Insig   | 395  | 132            | (66.69)   | 6.25   | 0.27          |
| Intersig  | 68   | 18             | (73.83)   | 1.07   | 0.04          |
| Eurosig   | 197  | -              | (100.00)  | 3.12   | 0.00          |
| <b>TOTAL</b>  | <b>6,319</b>   | <b>47,964</b>  | <b>659.01</b>                                   | <b>100.00</b>  | <b>100.00</b> |

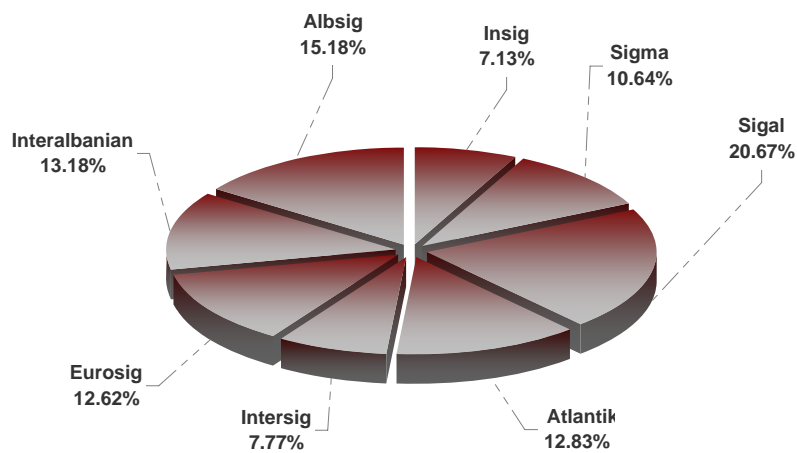
### Primet e shkruara bruto në sigurimin Aksidentet dhe Shëndeti Gross written premiums in Accident and Health Insurance

Ndarja e tregut - Primet / Market share

2006



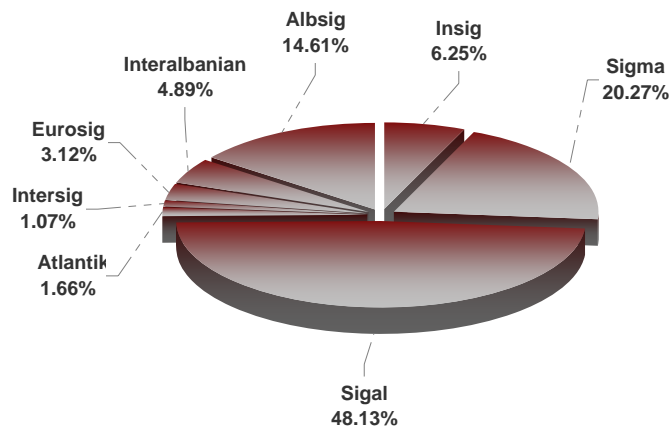
2007



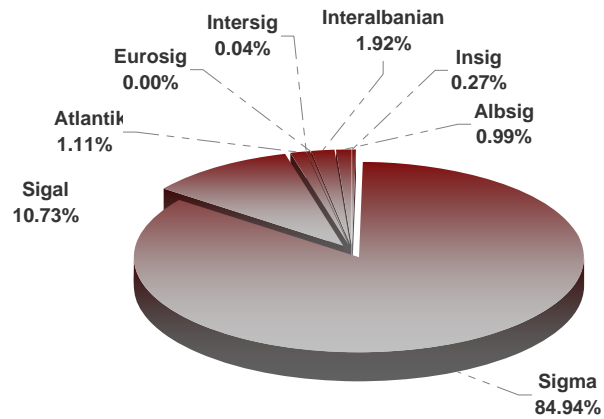
### Dëmet e paguara në sigurimin Aksidentet dhe Shëndeti Claims paid in Accident and Health Insurance

Ndarja e tregut - Demet / Market share

2006



2007



## Shënime sqaruese

### Burimi i të dhënave dhe e përgatitjes

Të dhënat e përdorura në këtë publikim bazohen në raportimet e vetë shoqërive të sigurimit pranë AMF, sipas formatit të përcaktuar në Udhëzimin për listën e dokumenteve të llogaridhënies së detyruar vjetore e periodike të shoqërive të sigurimit e risigurimit - Miratuar me vendimin e Bordit nr 10, datë 08.02.2007.

Kopje të paplotësuara të këtyre pasqyrave me udhëzimet përkatëse janë të disponueshme në faqen zyrtare të internetit të AMF.

Për konvertimin e të dhënave në valutë të huaj është përdorur kursi mesatar i këmbimit për muajin shtator, referuar të dhënave të publikuara në faqen zyrtare të internetit të Bankës së Shqipërisë: 1 Euro = 123.83 lekë dhe 1 USD = 89.19 lekë

\* Në portofolin e pasurisë, vetëm për qëllime statistikore, janë përfshirë të gjitha klasat e sigurimit përveç sigurimit motorrik dhe sigurimit të aksidenteve dhe shëndetit.

\* Për grafikët që nuk përmbajnë informacion në gjuhën angleze, referohu tabelës me të cilën grafiku lidhet.

## Explanatory notes

### Source of data and basis of preparation

Data in this publication are sourced from statistical returns submitted to AFSA by authorised Insurance companies, under the Guideline of annual and periodic statutory reporting of insurance and reinsurance companies - Approved by the Board of the Authority under decision nr 10, 08.02.2007.

Blank copies of the returns and associated instructions are available on the AFSA website.

For data in foreign currency, the official average currency exchange rate is used, referring to the Central Bank of Albania official website: 1 Euro = 123.83 leks and 1 USD = 89.19 leks

\* By property, only for statistical purpose, all insurance classes except motor insurance and accident

\* Please for the english version of the information included in the charts, refer to the source table of the chart.