

Buletini Statistikor

Tregu i Sigurimeve

Janar - Gusht 2010

Statistics

Insurance Market

January - August 2010

E drejta e Autorit

Materiali në këtë publikim është pronësi e AMF. Ju mund ta shkarkoni, printoni apo riprodhoni këtë material në një formë të patjetërsuar, për qëllime personale jo komerciale ose brenda organizatës tuaj, duke cituar Autoritetin e Mbikëqyrjes Financiare (AMF). Të gjitha të drejtat janë të rezervuara.

Kërkesa për përdorim të mëtejshëm të informacionit në këtë publikim duhet të drejtohen pranë Drejtorisë së Kërkimeve dhe Statistikës.

Disclaimer

Ndërkohë që AMF përpiqet të sigurojë cilësinë e këtij publikimi, AMF nuk mban përgjegjësi për saktësinë, apo vlerën e përdorur në materialin e përfshirë në këtë publikim, si dhe nuk mbart detyrim ligjor për ndonjë humbje apo dëm të mundshëm si pasojë e përdorimit apo referimit në këtë publikim.

Shënime

Në fund të këtij publikimi do të gjeni shënime sqaruese mbi burimin e të dhënave.

Informacion i mëtejshëm

Për më shumë informacion në lidhje me statistikën në këtë publikim:

e-mail amf@amf.gov.al

adresa Drejtoria e Kërkimeve dhe Statistikës, Autoriteti i Mbikëqyrjes Financiare
Rruga Perlat Rrexhepi, Pall.10 kate, Tiranë

Copyright

The material in this publication is copyright. You may download, display, print or reproduce material in this publication in unaltered form for your personal, non-commercial use or within your organisation, with proper attribution given to the Albanian Financial Supervisory Authority (AFSA). All rights are reserved.

Requests for other uses of the information in this publication should be directed to AFSA Research and Statistics Directorate.

Disclaimer

While AFSA endeavours to ensure the quality of this Publication, AFSA does not accept any responsibility for the accuracy, completeness or currency of the material included in this Publication, and will not be liable for any loss or damage arising out of any use of, or reliance on, this Publication.

Explanatory notes

A set of explanatory notes on the source of data is provided at the end of the publication.

Enquiries

For more information about the statistics in this publication:

e-mail amf@amf.gov.al

or write to Drejtoria e Kërkimeve dhe Statistikës, Autoriteti i Mbikëqyrjes Financiare
Rruga Perlat Rrexhepi, Pall.10 kate, Tiranë

Përmbajta

Të përgjithshme	Të përgjithshme	3
Tregu i sigurimeve		
Primet e shkruara bruto dhe dëmet e paguara	Faqe 4	4
Numri i kontratave dhe dëmeve të paguara	Faqe 4	4
Paraqitje grafike - primet e shkruara bruto dhe dëmet e paguara	Faqe 4	4
Aktiviteti i Jetës		
Primet e shkruara bruto	Faqe 5	5
Dëmet e paguara	Faqe 6	6
Numri i kontratave dhe dëmeve të paguara	Faqe 7	7
Aktiviteti i Jo Jetës		
Primet e shkruara bruto sipas klasave të sigurimit	Faqe 8	8
Dëmet e paguara sipas klasave	Faqe 9	9
Primet e shkruara bruto sipas grupeve kryesore	Faqe 10	10
Dëmet e paguara sipas grupeve kryesore	Faqe 11	11
Numri i kontratave dhe i dëmeve të paguara	Faqe 12	12
Ndarja e Tregut dhe dëmet e paguara sipas shoqërive të Jetës		
Primet e shkruara bruto dhe Dëmet e paguara	Faqe 13	13
Ndarja e Tregut dhe dëmet e paguara sipas shoqërive të Jo Jetës		
Primet e shkruara bruto	Faqe 14	14
Dëmet e paguara	Faqe 15	15
Ndarja e tregut - sigurimet e detyrueshme dhe vullnetare të jo-jetës	Faqe 16	16
Ndarja e tregut - sigurimi motorrik	Faqe 17	17
Dëmet e paguara sipas shoqërive të sigurimit - sigurimi motorrik	Faqe 18	18
Ndarja e tregut - sigurimi motorrik (Analitik)	Faqe 19	19
Ndarja e tregut - MTPL e brendëshme	Faqe 20	20
Dëmet e paguara sipas shoqërive të sigurimit - MTPL e brendëshme	Faqe 21	21
Ecuria mujore - MTPL e brendëshme	Faqe 22	22
Ndarja e tregut - Kartoni Jeshil	Faqe 23	23
Dëmet e paguara sipas shoqërive të sigurimit - Kartoni Jeshil	Faqe 24	24
Ndarja e tregut - Pasuri	Faqe 25	25
Dëmet e paguara sipas shoqërive të sigurimit - Pasuri	Faqe 26	26
Ndarja e tregut - Aksidentet dhe Shëndeti	Faqe 27	27
Dëmet e paguara sipas shoqërive të sigurimit - Aksidentet dhe Shëndeti	Faqe 28	28
Dëmi mesatar i paguar	Faqe 29	29
Shënime sqaruese	Shënime sqaruese	

Contents

Highlights	Highlights	3
Insurance Market		
Gross written premiums and paid claims	Page 4	4
Number of policies and paid claims	Page 4	4
Chart - gross written premiums and paid claims	Page 4	4
Life Insurance		
Gross written premiums	Page 5	5
Paid Claims	Page 6	6
Number of policies and paid claims	Page 7	7
Non Life Insurance		
Gross written premiums according to insurance classes	Page 8	8
Paid Claims according to insurance classes	Page 9	9
Gross written premiums according to insurance groups	Page 10	10
Paid claims according to insurance groups	Page 11	11
Number of policies and paid claims	Page 12	12
Market share and paid claims among life insurance companies		
Gross written premiums and paid claims	Page 13	13
Market share and paid claims among non-life insurance companies		
Gross written premiums and paid claims	Page 14	14
Paid claims	Page 15	15
Market share: Compulsory and voluntary insurance	Page 16	16
Market share - motor insurance	Page 17	17
Market share - motor insurance paid claims	Page 18	18
Market share - motor insurance (Analytic)	Page 19	19
Market share - DMTPL	Page 20	20
DMTPL paid claims	Page 21	21
DMTPL portfolio track	Page 22	22
Market share - Green Card	Page 23	23
Green Card paid claims	Page 24	24
Market share - Property	Page 25	25
Property paid claims	Page 26	26
Market share - Accident and Health	Page 27	27
Accident and Health paid claims	Page 28	28
Average Claim	Page 29	29
Explanatory Notes	Shënime sqaruese	

Të përgjithshme

Zhvillime kryesore

- Në Janar - Gusht 2010 tregu i sigurimeve ka pasur rritje me 0.33 %. Volumi i primeve të shkruara bruto është rritur me 18,241 mijë lekë dhe kap shifrën 5,497,047 mijë lekë.
- Numri i kontratave është ulur me 66,242.
- Volumi i primeve të shkruara bruto në veprimtarinë e Jo-Jetës kap shifrën 4,931,677 mijë lekë dhe shënon një ulje në masën 0.23 % krahasuar me Janar - Gushtin 2009.
- Numri i kontratave në sigurimin e Jo-Jetës kapi shifrën 418,269 duke shënuar një ulje në masën 14.31 % krahasuar me Janar - Gusht 2009.
- Volumi i primeve të shkruara bruto në veprimtarinë e Jetës kap shifrën 527,442 mijë lekë dhe shënon një rritje në masën 13.22 % krahasuar me Janar - Gusht 2009.
- Numri i kontratave në sigurimin e Jetës kapi shifrën 43,523 duke shënuar një rritje në masën 9.05 % krahasuar me Janar - Gusht 2009.
- Gjithsej janë paguar 1,292,204 mijë lekë dëme ose 24.59 % më shumë se në Janar - Gusht 2009.
- Numri i dëmeve të paguara është rritur me 1,892 dhe kap shifrën 9,916 nga të cilat 9,866 dëme janë paguar nga shoqëritë e sigurimit të Jo-Jetës , 48 nga shoqëritë e Jetës dhe 2 dëme nga veprimtaria e risigurimit.

Highlights

Main features

- The insurance market experienced an increase by 0.33 % for January - August 2010. Gross insurance premiums amount to 5,497,047 thousand leks, which is 18,241 thousand Leks more than January - August 2009.
- The number of insurance policies is decreased by 66,242.
- Gross insurance premiums in Non-Life insurance business reached the value of 4,931,677 thousand leks, which means a 0.23 % decrease compared with January - August 2009 .
- The number of Non-Life insurance policies is 418,269 which is 14.31 % lower than one year ago.
- Gross insurance premiums in Life insurance business reached the value of 527,442 thousand leks, which means a 13.22 % increase compared with January - August 2009 .
- The number of Life insurance policies is 43,523 which is 9.05 % higher than January - August 2009.
- The overall amount of gross paid claims for January - August 2010 is 1,292,204 thousand leks, or 24.59 % more than January - August 2009.
- There is an increase in the number of claims by 1,892 which reached the number of 9,916 for the analyzed period 9,866 is the number of claims paid by Non-Life insurers , 48 by Life insurers and 2 claims from reinsurance.

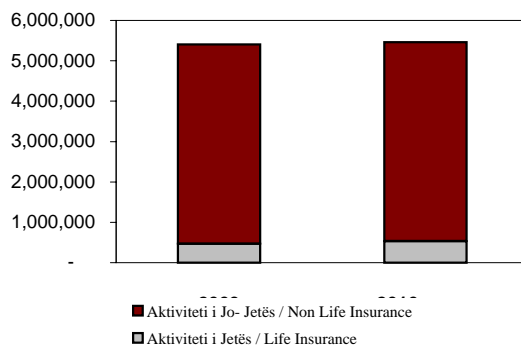
Primet e Shkruara Bruto dhe Dëmet e Paguara
Gross Written Premiums and Paid Claims

Grupimi sipas Llojit Aggregation type	Vlera (në mijë lekë) Value (in thous.leks)		Ndryshimi (në %) Change (in %)	Pjesa ndaj Totalit (në %) Share in total value (in %)	
	2009	2010		2009	2010
Primi i Shkruar Bruto / Gross Written Premiums					
Aktiviteti i Jetës / Life Insurance	465,853	527,442	13.22	8.50	9.60
Aktiviteti i Jo- Jetës / Non Life Insurance	4,943,091	4,931,677	(0.23)	90.22	89.72
Veprimtaria e risigurimit / Reinsurance accepted	69,862	37,928	(45.71)	1.28	0.69
TOTAL	5,478,806	5,497,047	0.33	100.00	100.00
Dëme të Paguara Bruto / Gross Paid Claims					
Aktiviteti i Jetës / Life Insurance	32,851	34,487	4.98	3.17	2.67
Aktiviteti i Jo- Jetës / Non Life Insurance	1,004,344	1,257,598	25.22	96.83	97.32
Veprimtaria e risigurimit / Reinsurance accepted	-	120	-	-	0.01
TOTAL	1,037,196	1,292,204	24.59	100.00	100.00

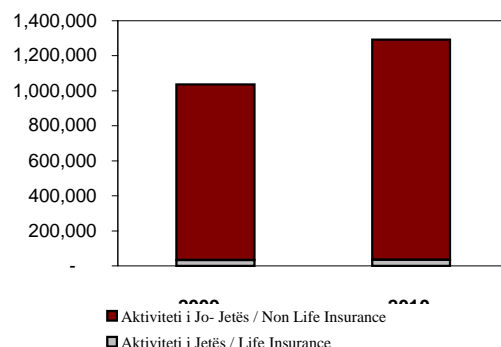
Numri i Kontratave të Lidhura dhe Dëmeve të Paguara
Number of Policies and Paid Claims

Grupimi sipas Llojit Aggregation type	Nr. i kontratave No. of policies (in items)		Ndryshimi (në %) Change (in %)	Pjesa ndaj Totalit (në %) Share in total value (in %)	
	2009	2010		2009	2010
Numri i Kontratave / Number of Policies					
Aktiviteti i Jetës / Life Insurance	39,912	43,523	9.05	7.56	9.42
Aktiviteti i Jo- Jetës / Non Life Insurance	488,122	418,269	(14.31)	92.44	90.58
Veprimtaria e risigurimit / Reinsurance accepted	-	-	-	-	-
TOTAL	528,034	461,792	(12.55)	100.00	100.00
Numri i Dëmeve të Paguara / Number of Paid Claims					
Aktiviteti i Jetës / Life Insurance	40	48	20	0.50	0.48
Aktiviteti i Jo- Jetës / Non Life Insurance	7,984	9,866	23.57	99.50	99.50
Veprimtaria e risigurimit / Reinsurance accepted	-	2	-	-	0.02
TOTAL	8,024	9,916	23.58	100.00	100.00

Primet e Shkruara Bruto / Gross Written Premiums



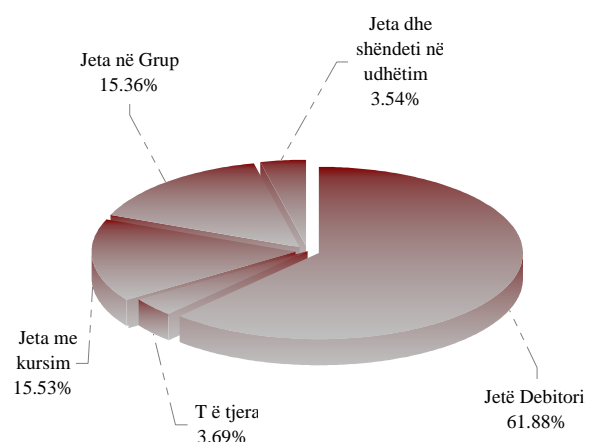
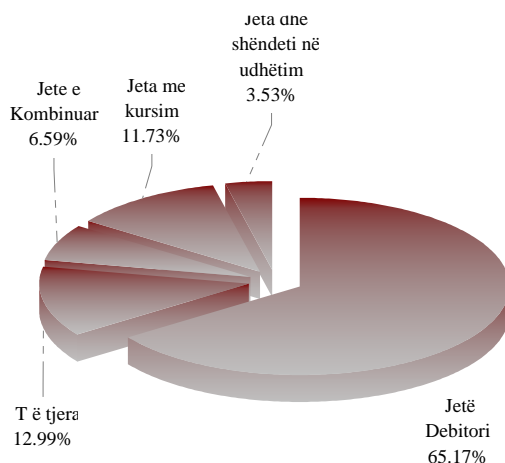
Dëmet e Paguara / Paid Claims



Primet e Shkruara Bruto në Sigurimin e Jetës
Gross Written Premiums in Life Insurance

Klasa	Lloji i sigurimit <i>Type of insurance</i>	Vlera (në mijë lekë) <i>Value (in thous.leks)</i>		Ndryshimi (në %) <i>Change (in %)</i>	Pjesa ndaj Totalit (në %) <i>Share in total value (in %)</i>	
		2009	2010		2009	2010
Periudha Janar - Gusht / January - August		2009	2010	2010/09-1	2009	2010
Primi i Shkruar Bruto / Gross Written Premiums						
Sigurim Jete / Life insurance						
	Jetë - Vdekje / <i>Life - death</i>	-	-	-	-	-
	Jetë Debitori / <i>Debtor's life</i>	303,581	326,358	7.50	65.17	61.88
	Jetë Depozitori / <i>Depositor's Life</i>	-	-	-	-	-
	Jeta në grup / <i>Group life</i>	58,468	81,025	38.58	12.55	15.36
	Jetë e kombinuar / <i>Combined Life</i>	30,679	14,468	(52.84)	6.59	2.74
	Jeta dhe shëndeti në udhëtim <i>Life and health in travel</i>	16,453	18,689	13.59	3.53	3.54
	Nxënësi e studenti / <i>Pupil and Student's Life</i>	270	1,216	350.87	0.06	0.23
	Administrimi i fondeve kolektive <i>Collective funds</i>	-	-	-	-	-
	Jeta me Flexi-plan / <i>Flexi-plan</i>	790	2,995	279.11	0.17	0.57
	Jeta me kursim / <i>Life with savings</i>	54,639	81,905	49.90	11.73	15.53
	<i>Cash Plan</i>	-	-	-	-	-
	Jeta dhe aksidente sportisti <i>(Sportman) Life and accidents</i>	-	-	-	-	-
	Jeta me studentin / <i>Student's life</i>	973	786	(19.15)	0.21	0.15
	Sigurim që lidhen me fonde investimi <i>Premiums Unit / index linked Insurance</i>	-	-	-	-	-
	<i>Contract</i>	-	-	-	-	-
	TOTAL	465,853	527,442	13.22	100.00	100.00

Struktura e tregut - Jeta - PSHB / Market structure - Life insurance - GWP
2009 **2010**



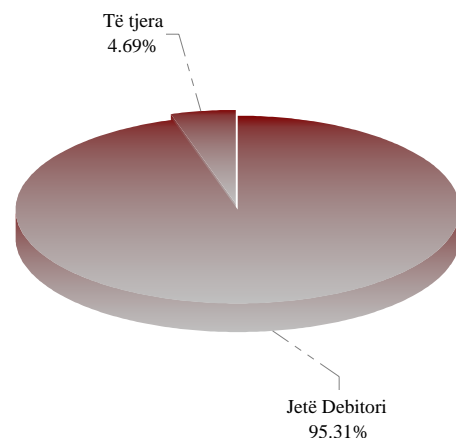
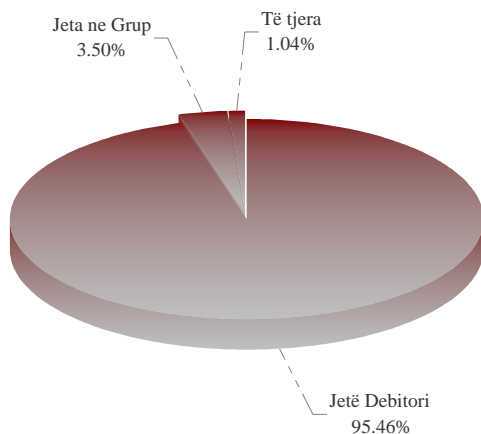
Dëmet e Paguara në Sigurimin e Jetës
Paid Claims in Life Insurance

Klasa	Lloji i sigurimit <i>Type of insurance</i>	Vlera (në mijë lekë) <i>Value (in thous.leks)</i>		Ndryshimi (në %) <i>Change (in %)</i>	Pjesa ndaj Totalit (në %) <i>Share in total value (in %)</i>	
		2009	2010	`10/09 -1	2009	2010
Periudha Janar - Gusht / January - August						
Dëme të paguara Bruto / Gross Paid Claims						
Sigurim Jetë / Life insurance						
	Jetë - Vdekje / <i>Life - death</i>	-	-	-	-	-
	Jetë Debitori / <i>Debtor's life</i>	31,360	32,870	4.82	95.46	95.31
	Jetë Depozitori / <i>Depositor's Life</i>	-	-	-	-	-
	Jeta në grup / <i>Group life</i>	1,149	374	(67.41)	3.50	1.09
	Jetë e kombinuar / <i>Combined Life</i>	50	737	1374.61	0.15	2.14
	Jeta dhe shëndeti në udhëtim <i>Life and health in travel</i>	286	351	22.63	0.87	1.02
	Nxënësi e studenti / <i>Pupil and Student's Life</i>	-	16	-	-	0.05
	Administrimi i fondeve kolektive <i>Collective funds</i>	-	-	-	-	-
	Jeta me Flexi-plan / <i>Flexi-plan</i>	6	115	1816.67	0.02	0.33
	Jeta me kursim / <i>Life with savings</i> <i>Cash Plan</i>	-	-	-	-	-
	Jeta dhe aksidente sportisti <i>(Sportman) Life and accidents</i>	-	-	-	-	-
	Jeta me studentin / <i>Student's life</i>	-	22	-	-	0.06
	Sigurim që lidhen me fonde investimi <i>Premiums Unit / index linked Insurance</i> <i>Contract</i>	-	-	-	-	-
	TOTAL	32,851	34,487	4.98	100.00	100.00

Dëmet e paguara - Jeta / Paid claims - Life insurance

2009

2010



Numri i Kontratave dhe Dëmeve të Paguara - Jeta
Number of Policies and Paid Claims - Life Insurance

Klasa	Lloji i sigurimit Type of insurance	Nr i kontratave Nr of policies (in items)		Ndryshimi (në %) Change (in %)	Pjesa ndaj Totalit (në %) Share in total value (in %)	
		2009	2010	'10/'09 -1	2009	2010
Periudha Janar - Gusht / January - August						
Numri i kontratave / Number of policies (in items)						
Sigurim Jete / Life insurance						
	Jetë - Vdekje / Life - death	-	-	-	-	-
	Jetë Debitori / Debtor's life	21,041	23,592	12.12	52.72	54.21
	Jetë Depozitori / Depositor's Life	-	-	-	-	-
	Jeta në grup / Group life	3,198	2,575	(19.48)	8.01	5.92
	Jetë e kombinuar / Combined Life	2,059	1,675	(18.65)	5.16	3.85
	Jeta dhe shëndeti në udhëtim <i>Life and health in travel</i>	11,881	12,425	4.58	29.77	28.55
	Nxënësi e studenti / Pupil and Student's Life	617	1,418	129.82	1.55	3.26
	Administrimi i fondeve kolektive <i>Collective funds</i>	-	-	-	-	-
	Jeta me Flexi-plan / Flexi-plan	40	163	307.50	0.10	0.37
	Jeta me kursim / Life with savings <i>Cash Plan</i>	838	1,490	77.80	2.10	3.42
	Jeta dhe aksidente sportisti <i>(Sportman) Life and accidents</i>	-	-	-	-	-
	Jeta me studentin / Student's life	238	185	(22.27)	0.60	0.43
	Sigurim që lidhen me fonde investimi <i>Premiums Unit/ index linked Insurance Contract</i>	-	-	-	-	-
	TOTAL	39,912	43,523	9.05	100.00	100.00
Numri i dëmeve të paguara / Number of Paid Claims (in items)						
Sigurim Jetë / Life insurance						
	Jetë - Vdekje / Life - death	-	-	-	-	-
	Jetë Debitori / Debtor's life	17	19	11.76	42.50	39.58
	Jetë Depozitori / Depositor's Life	-	-	-	-	-
	Jeta në grup / Group life	7	8	14.29	17.50	16.67
	Jetë e kombinuar / Combined Life	1	8	700.00	2.50	16.67
	Jeta dhe shëndeti në udhëtim <i>Life and health in travel</i>	14	7	(50.00)	35.00	14.58
	Nxënësi e studenti / Pupil and Student's Life	-	2	-	-	4.17
	Administrimi i fondeve kolektive <i>Collective funds</i>	-	-	-	-	-
	Jeta me Flexi-plan / Flexi-plan	1	3	200.00	2.50	6.25
	Jeta me kursim / Life with savings <i>Cash Plan</i>	-	-	-	-	-
	Jeta dhe aksidente sportisti <i>(Sportman) Life and accidents</i>	-	-	-	-	-
	Jeta me studentin / Student's life	-	1	-	-	2.08
	Sigurim që lidhen me fonde investimi <i>Premiums Unit / index linked Insurance Contract</i>	-	-	-	-	-
	TOTAL	40	48	20.00	100	100.00

Primet e Shkruara Bruto në Sigurimin e Jo-Jetës
Gross Written Premiums in Non Life Insurance

Klasa	Lloji i sigurimit <i>Type of insurance</i>	Vlera (në mijë lekë) <i>Value (in thous.leks)</i>		Ndryshimi (në %) <i>Change (in %)</i>	Pjesa ndaj Totalit (në %) <i>Share in total value (in %)</i>	
		2009	2010		2009	2010
Periudha Janar - Gusht / January - August		2009	2010	`10/09 -1	2009	2010
Primi i Shkruar Bruto / Gross Written Premiums						
1	Sigurimi i aksidenteve <i>Accidents insurance</i>	62,408	65,138	4.37	1.26	1.32
2	Sigurimi i sëmundjeve <i>Sickness insurance</i>	211,963	202,223	(4.60)	4.29	4.10
3	Sigurimi mjeteve tokësore <i>Casco insurance of land vehicles</i>	376,072	403,517	7.30	7.61	8.18
4	Sigurimi i mjeteve lëvizëse <i>Casco insurance of railway rolling stock</i>	-	-	-	-	-
5	Sigurimi i avionëve <i>Casco insurance of aircraft</i>	979	19,556	1897.88	0.02	0.40
6	Sigurimi i anijeve <i>Insurance of vessels in sea and inland navigation</i>	189	316	67.46	0.00	0.01
7	Sigurimi mallra në transport <i>Goods- in- transit insurance</i>	34,992	18,322	(47.64)	0.71	0.37
8	Sigurimi nga zjarri dhe forcat e natyrës <i>Insurance against fire and natural forces</i>	518,308	554,563	6.99	10.49	11.24
9	Sigurimi dëmtime të tjera në pronë <i>Insurance against other damage and loss property</i>	85,077	116,277	36.67	1.72	2.36
10	Përgjegjësi motorrike ndaj palëve të treta <i>Motor third party liability</i>	2,959,800	2,902,531	(1.93)		
	* MTPL e brendshme / DMTPL	1,906,201	2,020,798	6.01	38.56	40.98
	* Kartoni jeshil / Green Card	761,583	566,510	(25.61)	15.41	11.49
	* Kufitare / Border	292,017	315,223	7.95	5.91	6.39
11	Sigurimi i përgjegjësive civile të avionëve <i>Aircraft liability</i>	84,194	117,807	39.92	1.70	2.39
12	Sigurimi i përgjegjësive civile të anijeve <i>Liability for ships</i>	13,126	16,846	28.34	0.27	0.34
13	Sigurimi i përgjegjësive civile të përgjithshme <i>General liability insurance</i>	433,134	405,274	(6.43)	8.76	8.22
14	Sigurimi i kreditit <i>Credit insurance</i>	-	-	-	-	-
15	Sigurimi i garancive <i>Suretyship</i>	162,849	109,308	(32.88)	3.29	2.22
TOTAL		4,943,091	4,931,677	(0.23)	100.00	100.00

Dëmet e Paguara në Sigurimin e Jo-Jetës
Paid Claims in Non Life Insurance

Klasa	Lloji i sigurimit Type of insurance	Vlera (në mijë lekë) Value (in thous.leks)		Ndryshimi (në %) Change (in %)	Pjesa ndaj Totalit (në %) Share in total value (in %)	
		2009	2010		`10^09 -1	2009
Periudha Janar - Gusht / January - August						
Dëme të paguara Bruto / Gross Paid Claims						
1	Sigurimi i aksidenteve <i>Accidents insurance</i>	5,869	8,308	41.55	0.58	0.66
2	Sigurimi i sëmundjeve <i>Sickness insurance</i>	26,045	39,105	50.14	2.59	3.11
3	Sigurimi mjeteve tokësore <i>Casco insurance of land vehicles</i>	282,468	316,153	11.93	28.12	25.14
4	Sigurimi i mjeteve lëvizëse <i>Casco insurance of railway rolling stock</i>	-	-	-	-	-
5	Sigurimi i avionëve <i>Casco insurance of aircraft</i>	-	-	-	-	-
6	Sigurimi i anijeve <i>Insurance of vessels in sea and inland navigation</i>	-	-	-	-	-
7	Sigurimi mallra në transport <i>Goods- in- transit insurance</i>	1,678	2,689	60.24	0.17	0.21
8	Sigurimi nga zjarri dhe forcat e natyrës <i>Insurance against fire and natural forces</i>	37,912	46,713	23.22	3.77	3.71
9	Sigurimi dëmtime të tjera në pronë <i>Insurance against other damage and loss property</i>	144	7,944	5411.68	0.01	0.63
10	Përgjegjësi motorrike ndaj palëve të treta <i>Motor third party liability</i>	640,326	808,297	26.23		
	* MTPL e brendshme / <i>DMTPL</i>	406,013	527,485	29.92	40.43	41.94
	* Kartoni jeshil / <i>Green Card</i>	226,269	269,763	19.22	22.53	21.45
	* Kufitare / <i>Border</i>	8,044	11,049	37.36	0.80	0.88
11	Sigurimi i përgjegjësive civile të avionëve <i>Aircraft liability</i>	-	-	-	-	-
12	Sigurimi i përgjegjësive civile të anijeve <i>Liability for ships</i>	-	-	-	-	-
13	Sigurimi i përgjegjësive civile të përgjithshme <i>General liability insurance</i>	8,669	-	(100.00)	0.86	-
14	Sigurimi i kreditit <i>Credit insurance</i>	-	-	-	-	-
15	Sigurimi i garancive <i>Suretyship</i>	1,233	28,389	2202.41	0.12	2.26
TOTAL		1,004,344	1,257,598	25.22	100.00	100.00

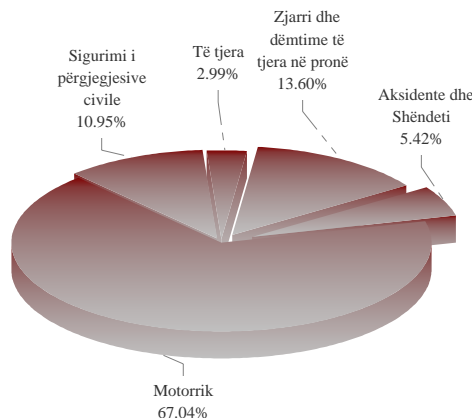
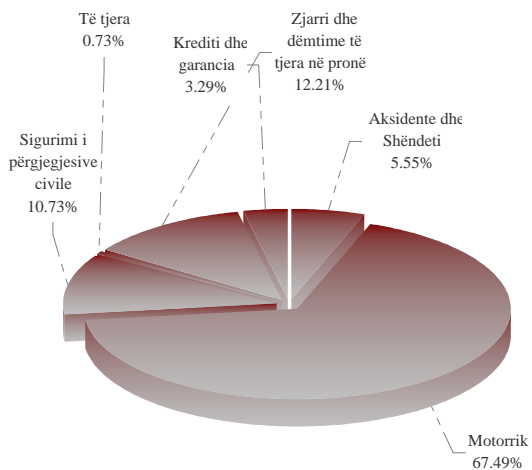
Primet e Shkruara Bruto në Sigurimin e Jo-Jetës
Gross Written Premiums in Non Life Insurance

Lloji i sigurimit <i>Type of insurance</i>	Vlera (në mijë lekë) <i>Value (in thous.leks)</i>		Ndryshimi (në %) <i>Change (in %)</i>	Pjesa ndaj Totalit (në %) <i>Share in total value (in %)</i>	
	2009	2010	`10^09 -1	2009	2010
Periudha Janar - Gusht / January - August					
Primi i Shkruar Bruto / Gross Written Premiums					
Aksidente dhe sëmundje (klasa 1 dhe 2) <i>Accidents and sickness (classes 1 and 2)</i>	274,372	267,361	(2.56)	5.55	5.42
Përgjegjësi ndaj paleve të treta (klasa 10) <i>Motor third party liability (class 10)</i>	2,959,800	2,902,531	(1.93)	59.88	58.85
Motorrike, klasat e tjera (klasa 3) <i>Motor, other classes (class 3)</i>	376,072	403,517	7.30	7.61	8.18
Marinë, aviacion dhe transport (klasa 4,5,6 dhe 7) <i>Marine, aviation and transport (classes 4,5,6 and 7)</i>	36,159	38,194	5.63	0.73	0.77
Zjarri dhe dëmtime të tjera në pronë (klasa 8 dhe 9) <i>Fire and other damage to property (classes 8 and 9)</i>	603,385	670,839	11.18	12.21	13.60
Përgjegjësi civile (klasa 11,12 dhe 13) <i>Third party liability (classes 11,12 and 13)</i>	530,454	539,927	1.79	10.73	10.95
Kreditit dhe garancia (klasa 14 dhe 15) <i>Credit and suretyship (classes 14 and 15)</i>	162,849	109,308	(32.88)	3.29	2.22
TOTAL	4,943,091	4,931,677	(0.23)	100.00	100.00

Primet e shkruara sipas grupeve kryesore / Market structure GWP - Main groups

2009

2010



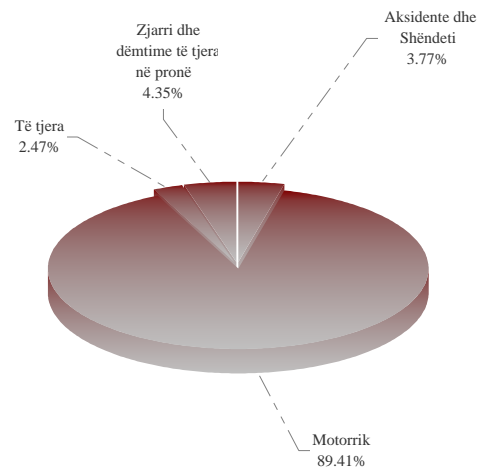
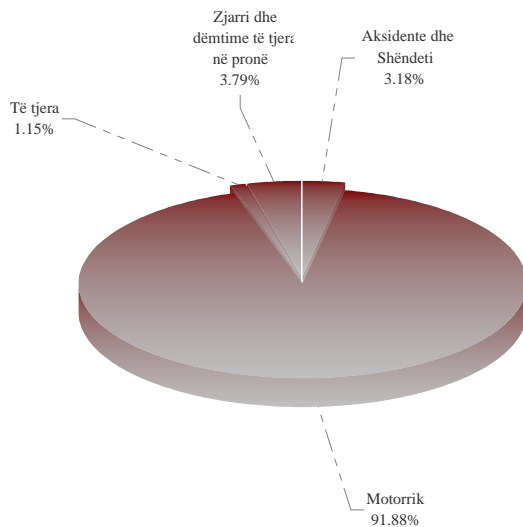
Dëmet e Paguara në Sigurimin e Jo-Jetës
Paid Claims in Non Life Insurance

Lloji i sigurimit <i>Type of insurance</i>	Vlera (në mijë lekë) <i>Value (in thous.leks)</i>		Ndryshimi (në %) <i>Change (in %)</i>	Pjesa ndaj Totalit (në %) <i>Share in total value (in %)</i>	
	2009	2010	'10/'09 -1	2009	2010
Periudha Janar - Gusht / January - August					
Dëme të paguara Bruto / Gross Paid Claims					
Aksidente dhe sëmundje (klasa 1 dhe 2) <i>Accidents and sickness (classes 1 and 2)</i>	31,914	47,412	48.56	3.18	3.77
Përgjegjësi ndaj paleve te treta (klasa 10) <i>Motor third party liability (class 10)</i>	640,326	808,297	26.23	63.76	64.27
Motorrike, klasat e tjera (klasa 3) <i>Motor, other classes (class 3)</i>	282,468	316,153	11.93	28.12	25.14
Marinë, aviacion dhe transport (klasa 4,5,6 dhe 7) <i>Marine, aviation and transport (classes 4,5,6 and 7)</i>	1,678	2,689	60.24	0.17	0.21
Zjarri dhe dëmtime të tjera në pronë (klasa 8 dhe 9) <i>Fire and other damage to property (classes 8 and 9)</i>	38,056	54,657	43.62	3.79	4.35
Përgjegjësi civile (klasa 11,12 dhe 13) <i>Third party liability (classes 11,12 and 13)</i>	8,669	-	(100.00)	0.86	0.00
Kreditit dhe garancia (klasa 14 dhe 15) <i>Credit and suretyship (classes 14 and 15)</i>	1,233	28,389	2202.41	0.12	2.26
TOTAL	1,004,344	1,257,598	25.22	100	100

Dëmet e paguara sipas grupeve kryesore / Paid claims - Main groups

2009

2010



Numri i Kontratave dhe Dëmeve të Paguara në Sigurimin e Jo-Jetës
Number of Policies and Paid Claims in Non Life Insurance

Lloji i sigurimit <i>Type of insurance</i>	Nr i kontratave <i>Nr of policies (in items)</i>		Ndryshimi (në %) <i>Change (in %)</i>	Pjesa ndaj Totalit (në %) <i>Share in total value (in %)</i>	
	2009	2010	`10/09 -1	2009	2010
Periudha Janar - Gusht / January - August					
Nr i Kontratave / Number of policies					
Aksidente dhe sëmundje (klasa 1 dhe 2) <i>Accidents and sickness (classes 1 and 2)</i>	168,653	90,720	(46.21)	34.55	21.69
Përgjegjësi ndaj paleve te treta (klasa 10) <i>Motor third party liability (class 10)</i>	264,846	277,274	4.69	54.26	66.29
Motorrike, klasat e tjera (klasa 3) <i>Motor, other classes (class 3)</i>	8,595	8,912	3.69	1.76	2.13
Marinë, aviacion dhe transport (klasa 4,5,6 dhe 7) <i>Marine, aviation and transport (classes 4,5,6 and 7)</i>	1,013	933	(7.90)	0.21	0.22
Zjarri dhe dëmtime të tjera në pronë (klasa 8 dhe 9) <i>Fire and other damage to property (classes 8 and 9)</i>	17,359	17,961	3.47	3.56	4.29
Përgjegjësi civile (klasa 11,12 dhe 13) <i>Third party liability (classes 11,12 and 13)</i>	676	1,534	126.92	0.14	0.37
Kredit dhe garancia (klasa 14 dhe 15) <i>Credit and suretyship (classes 14 and 15)</i>	26,980	20,935	(22.41)	5.53	5.01
TOTAL	488,122	418,269	(14.31)	100.00	100.00
Nr i Dëmeve të paguara / Number of Paid Claims					
Aksidente dhe sëmundje (klasa 1 dhe 2) <i>Accidents and sickness (classes 1 and 2)</i>	451	1,300	188.25	5.65	13.18
Përgjegjësi ndaj paleve te treta (klasa 10) <i>Motor third party liability (class 10)</i>	4,555	5,085	11.64	57.05	51.54
Motorrike, klasat e tjera (klasa 3) <i>Motor, other classes (class 3)</i>	2,934	3,419	16.53	36.75	34.65
Marinë, aviacion dhe transport (klasa 4,5,6 dhe 7) <i>Marine, aviation and transport (classes 4,5,6 and 7)</i>	4	13	225.00	0.05	0.13
Zjarri dhe dëmtime të tjera në pronë (klasa 8 dhe 9) <i>Fire and other damage to property (classes 8 and 9)</i>	30	42	40.00	0.38	0.43
Përgjegjësi civile (klasa 11,12 dhe 13) <i>Third party liability (classes 11,12 and 13)</i>	3	-	(100.00)	0.04	0.00
Kredit dhe garancia (klasa 14 dhe 15) <i>Credit and suretyship (classes 14 and 15)</i>	7	7	0.00	0.09	0.07
TOTAL	7,984	9,866	23.57	100.00	100.00

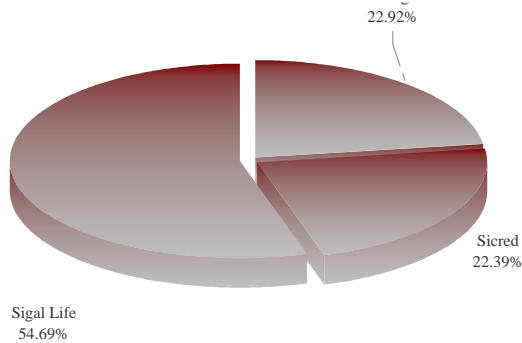
Primet e Shkruara Bruto dhe Dëmet e Paguara nga Shoqëritë e Sigurimit të Jetës
Gross Written Premiums and Paid Claims by Life Insurance Companies

Shoqëria e sigurimit <i>Insurance company</i>	Vlera (në mijë lekë) <i>Value (in thous.leks)</i>		Ndryshimi (në %) <i>Change (in %)</i>	Pjesa ndaj Totalit (në %) <i>Share in total value (in %)</i>	
Periudha Janar - Gusht / <i>January - August</i>	2009	2010	'10/'09 -1	2009	2010
Primi i Shkruar Bruto / Gross Written Premiums					
Sigal Life	254,791	293,408	15.16	54.69	55.63
Insig	106,751	130,874	22.60	22.92	24.81
Sicred	104,312	103,160	(1.10)	22.39	19.56
TOTAL	465,853	527,442	13.22	100.00	100.00

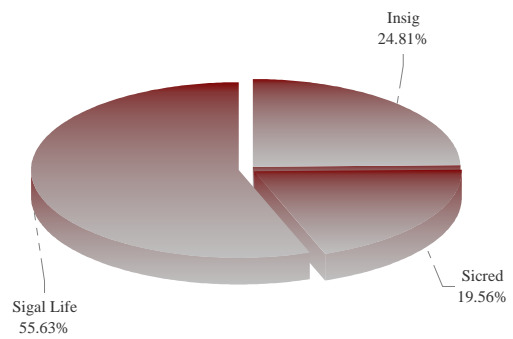
Shoqëria e sigurimit <i>Insurance company</i>	NR <i>Number</i>	Vlera (në mijë lekë) <i>Value (in thous.leks)</i>	NR <i>Number</i>	Vlera (në mijë lekë) <i>Value (in thous.leks)</i>	Ndryshimi i vlerës (në %) <i>Change in value (in %)</i>	Pjesa ndaj Totalit (në %) <i>Share in total value (in %)</i>
Periudha Janar - Gusht / <i>January - August</i>	2009	2010	'10/'09 -1	2009	2010	
Dëme të paguara Bruto dhe Numri i Dëmeve / Gross Claims Paid and Number of Claims Paid						
Sicred	23	9,395	26	17,653	87.90	51.19
Sigal Life	11	17,482	10	12,904	(26.19)	37.42
Insig	6	5,975	12	3,930	(34.23)	11.39
TOTAL	40	32,851	48	34,487	4.98	100.00

Ndarja e tregut - Sigurimi i Jetës / Market share - Life insurance

2009

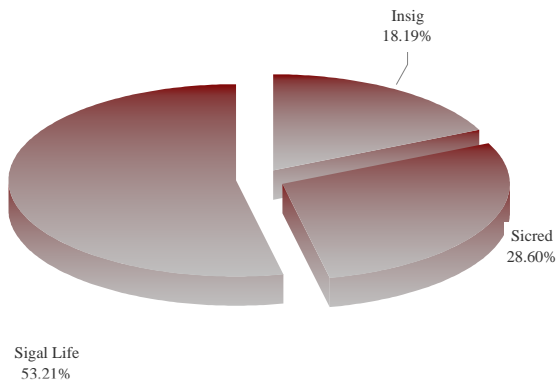


2010

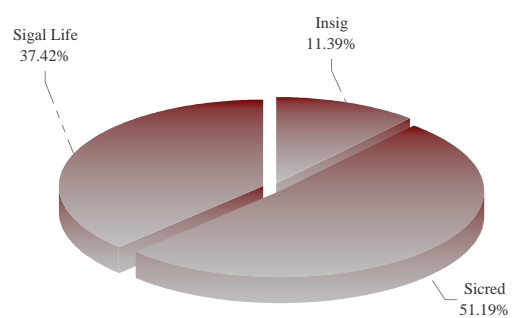


Dëmet e paguara sipas shoqërive të Jetës / Paid claims - Life insurance companies

2009



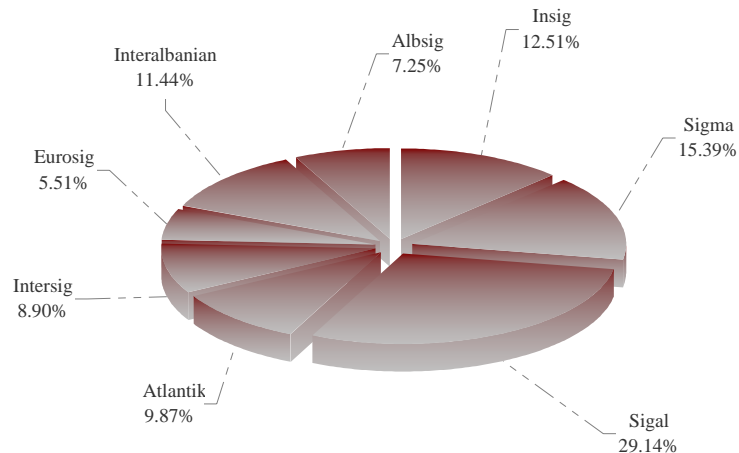
2010



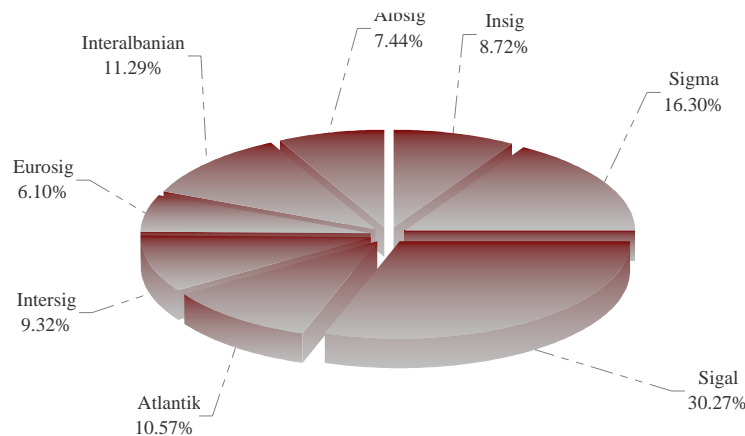
Primet e Shkruara Bruto nga Shoqëritë e Sigurimit të Jo-Jetës
Gross Written Premiums by Non Life Insurance Companies

Shoqëria e sigurimit <i>Insurance company</i>	Vlera (në mijë lekë) <i>Value (in thous.leks)</i>	Ndryshimi (në %) <i>Change (in %)</i>	Pjesa ndaj Totalit (në %) <i>Share in total value (in %)</i>
Periudha Janar - Gusht / January - August			
	2009	2010	\10/09 -1
Primi i Shkruar Bruto / Gross Written Premiums			
Sigal	1,440,573	1,492,800	3.63
Sigma	760,700	803,754	5.66
Interalbanian	565,284	557,016	(1.46)
Atlantik	487,653	521,145	6.87
Intersig	440,007	459,467	4.42
Insig	618,431	429,870	(30.49)
Albsig	358,242	366,741	2.37
Eurosig	272,201	300,882	10.54
TOTAL	4,943,091	4,931,677	(0.23)
	2009	2010	
	100.00	100.00	

**Ndarja e tregut - Sigurimi i Jo-Jetës / Market share - Non life insurance
 2009**



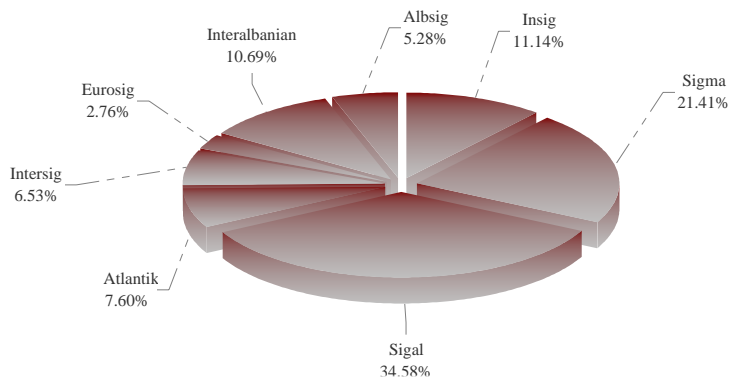
2010



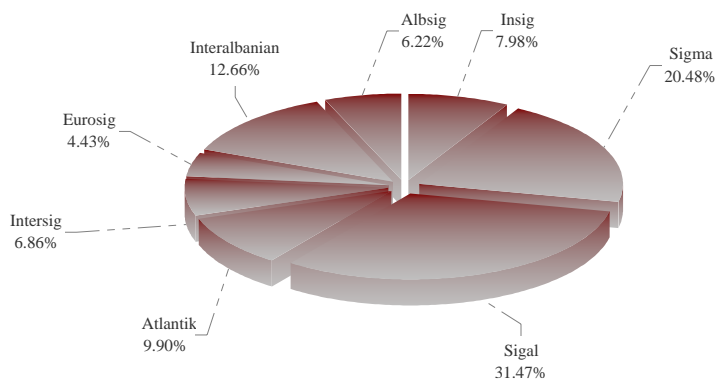
Dëmet e Paguara dhe Numri i Dëmeve të Paguara nga Shoqëritë e Sigurimit të Jo-Jetës
Claims Paid and Number of Claims Paid from Non Life Insurance Companies

Shoqëria e sigurimit <i>Insurance company</i>	Numri <i>Number</i>	Vlera (në mijë lekë) <i>Value (in thous.leks)</i>	Numri <i>Number</i>	Vlera (në mijë lekë) <i>Value (in thous.leks)</i>	Ndryshimi i vlerës (në %) <i>Change in value (in %)</i>	Pjesa ndaj Totalit (në %) <i>Share in total value (in %)</i>
Periodha Janar - Gusht / January - August						
		2009		2010	10/09 -1	2009
						2010
Dëme të paguara Bruto dhe Numri i Dëmeve / Gross Claims Paid and Number of Claims Paid						
Sigal	2,397	347,290	3,474	395,765	13.96	34.58
Sigma	1,522	215,069	1,472	257,618	19.78	21.41
Interalbanian	1,157	107,376	1,531	159,204	48.27	10.69
Atlantik	894	76,325	819	124,442	63.04	7.60
Insig	559	111,913	492	100,302	(10.37)	11.14
Intersig	507	65,581	664	86,326	31.63	6.53
Albsig	523	53,028	733	78,196	47.46	5.28
Eurosig	425	27,763	683	55,744	100.79	2.76
TOTAL	7,984	1,004,344	9,868	1,257,598	25.22	100.00

Ndarja e tregut - Sigurimi i Jo-Jetës / Market share - Non life insurance
2009



2010



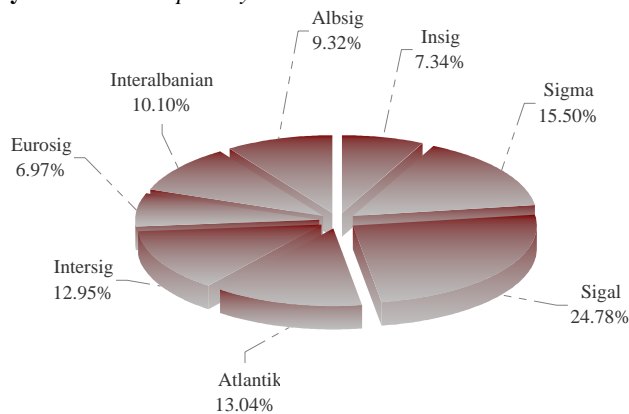
Ndarja e Tregut në Sigurimet e Detyrueshme dhe Vullnetare të Jo-Jetës
Market Share: Compulsory and Voluntary Insurance

Shoqëria e sigurimit <i>Insurance company</i>	Vlera (në mijë lekë) <i>Value (in thous.leks)</i>			Pesha specifike (në %) e sigurimeve vullnetare kundrejt totalit sipas kompanive <i>Voluntary Insurance Share(in %) against company's total</i>
	Sigurime të detyrueshme <i>Compulsory Insurance</i>	Sigurime vullnetare <i>Voluntary Insurance</i>	Total	

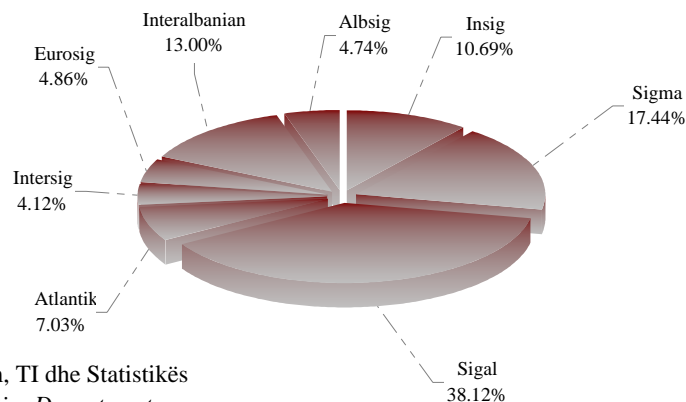
Periudha Janar - Gusht 2010 / January - August 2010

Sigurimet e detyrueshme dhe vullnetare / Compulsory and voluntary insurance				
Sigal	719,218	773,582	1,492,800	51.82
Sigma	449,880	353,874	803,754	44.03
Interalbanian	293,275	263,741	557,016	47.35
Insig	212,960	216,911	429,870	50.46
Atlantik	378,543	142,602	521,145	27.36
Eurosig	202,256	98,626	300,882	32.78
Albsig	270,556	96,185	366,741	26.23
Intersig	375,842	83,625	459,467	18.20
Total	2,902,531	2,029,146	4,931,677	41.15

Sigurimi i Detyrueshëm / Compulsory insurance



Sigurimi Vullnetar / Voluntary insurance

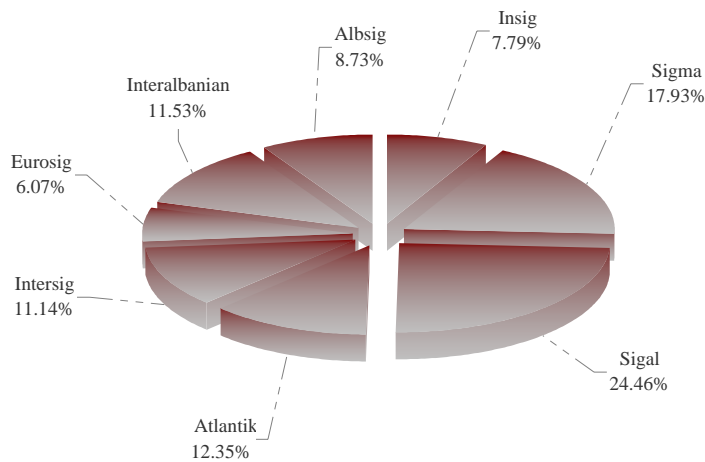


Primet e Shkruara Bruto në Sigurimin Motorrik
Gross Written Premiums in Motor Insurance

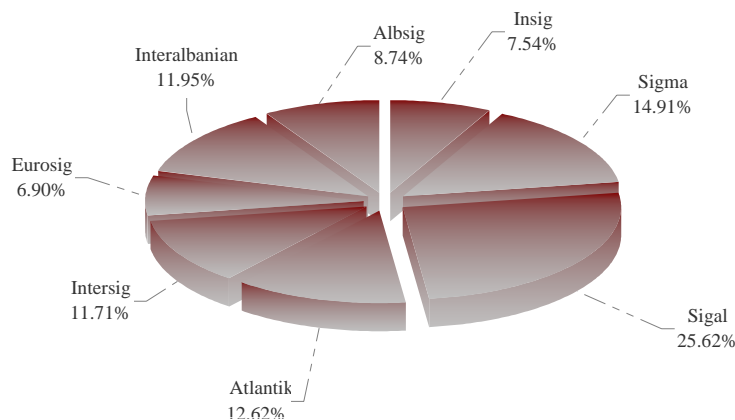
Shoqëria e sigurimit <i>Insurance company</i>	Vlera (në mijë lekë) <i>Value (in thous.leks)</i>	Ndryshimi (në %) <i>Change (in %)</i>	Pjesa ndaj Totalit (në %) <i>Share in total value (in %)</i>		
Periudha Janar - Gusht / January - August					
	2009	2010	\10/09 -1		
Primi i Shkruar Bruto / Gross Written Premiums					
Sigal	816,082	847,026	3.79	24.46	25.62
Sigma	598,127	493,057	(17.57)	17.93	14.91
Atlantik	411,970	417,327	1.30	12.35	12.62
Interalbanian	384,679	395,025	2.69	11.53	11.95
Intersig	371,556	387,178	4.20	11.14	11.71
Albsig	291,142	289,062	(0.71)	8.73	8.74
Insig	259,812	249,356	(4.02)	7.79	7.54
Eurosig	202,504	228,017	12.60	6.07	6.90
TOTAL	3,335,872	3,306,048	(0.89)	100.00	100.00

Ndarja e tregut - Sigurimi motorrik / Market share - Motor insurance

2009



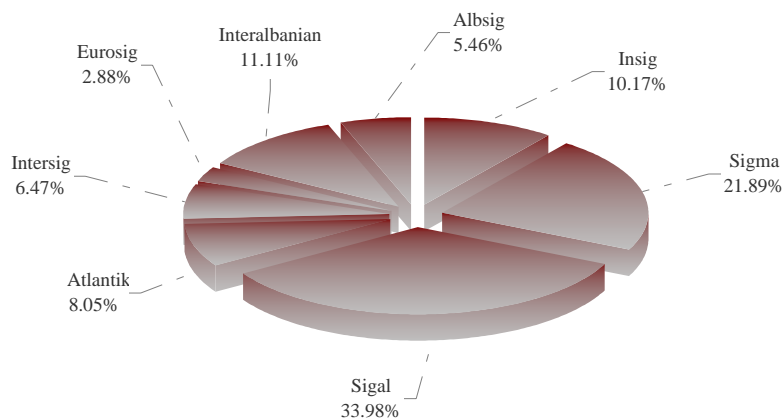
2010



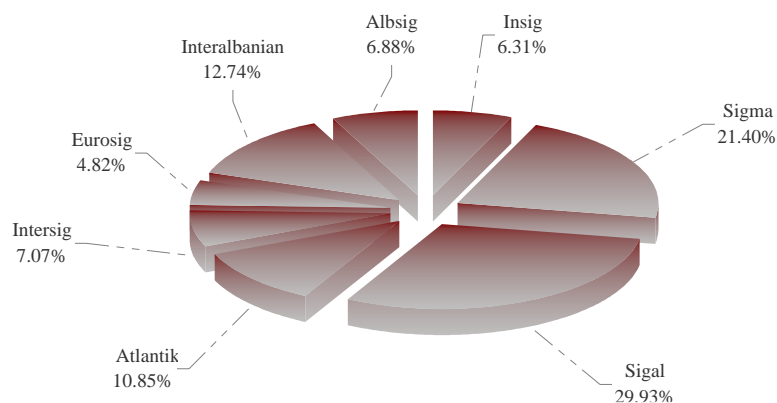
Dëmet e Paguara në Sigurimin Motorrik
Paid Claims in Motor Insurance

Shoqëria e sigurimit <i>Insurance company</i>	Vlera (në mijë lekë) <i>Value (in thous.leks)</i>		Ndryshimi (në %) <i>Change (in %)</i>	Pjesa ndaj Totalit (në %) <i>Share in total value (in %)</i>	
	2009	2010	2010/09 -1	2009	2010
Periudha Janar - Gusht / January - August					
Dëme të paguara Bruto / Gross Paid Claims					
Sigal	313,583	336,594	7.34	33.98	29.93
Sigma	201,998	240,612	19.12	21.89	21.40
Interalbanian	102,481	143,303	39.83	11.11	12.74
Atlantik	74,257	121,973	64.26	8.05	10.85
Intersig	59,709	79,457	33.07	6.47	7.07
Albsig	50,346	77,326	53.59	5.46	6.88
Insig	93,812	70,992	(24.33)	10.17	6.31
Eurosig	26,608	54,193	103.67	2.88	4.82
TOTAL	922,794	1,124,450	21.85	100.00	100.00

Dëmet e paguara- Sigurimi Motorrik / Paid claims - Motor insurance
2009



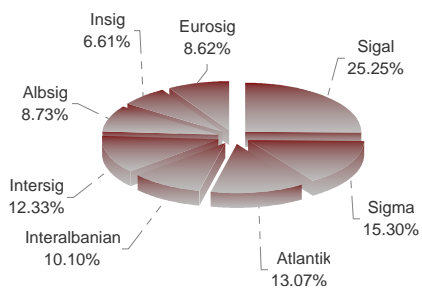
2010



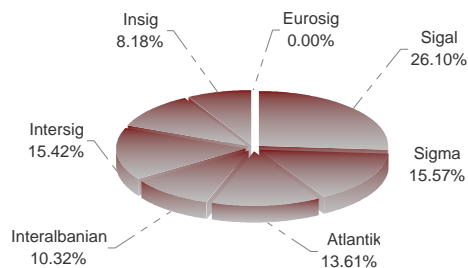
Ndarja e Tregut në Sigurimet Motorrike
Market Share: Motor Insurance

Shoqëria e sigurimit <i>Insurance company</i>	Vlera (në mijë lekë) <i>Value (in thous.leks)</i>				
	MTPL e brendëshme <i>DMTPL</i>	Karton Jeshil <i>Green card</i>	Kufitare <i>Border</i>	Kasko <i>Casco</i>	Total
Periudha Janar - Gusht 2010 / January - August 2010					
Primi i Shkruar Bruto / Gross written Premiums					
Sigal	510,187	147,841	61,191	127,808	847,026
Sigma	309,113	88,203	52,565	43,177	493,057
Atlantik	264,183	77,088	37,272	38,784	417,327
Interalbanian	204,059	58,457	30,759	101,750	395,025
Intersig	249,177	87,353	39,312	11,336	387,178
Albsig	176,319	61,249	32,988	18,506	289,062
Insig	133,554	46,319	33,086	36,396	249,356
Eurosig	174,207	-	28,050	25,760	228,017
Total	2,020,798	566,510	315,223	403,517	3,306,048

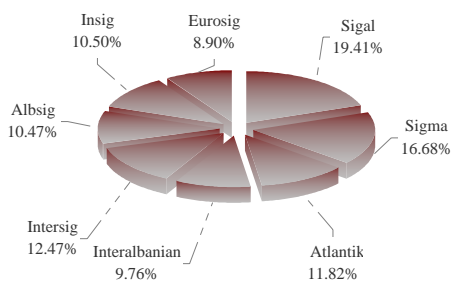
Mtpl e brendëshme / DMTPL



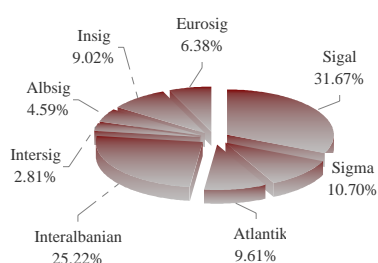
Karton Jeshil / Green Card



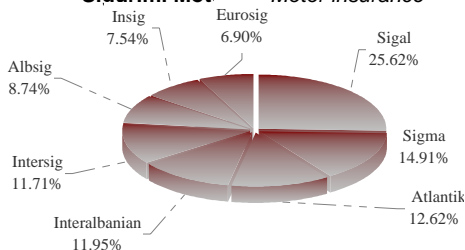
Kufitare / Border



Kasko / Casco



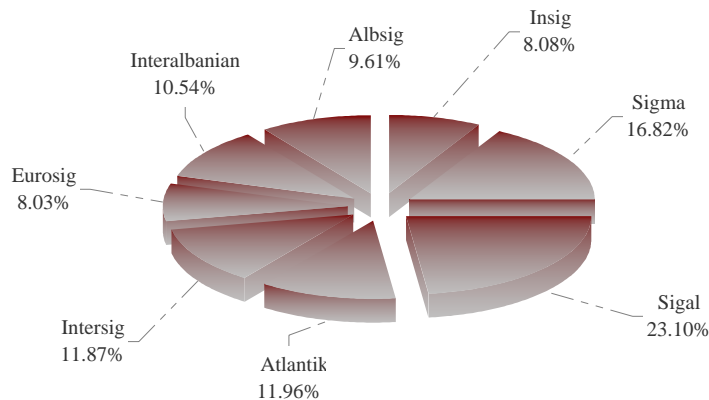
Sigurimi Motorik / Motor insurance



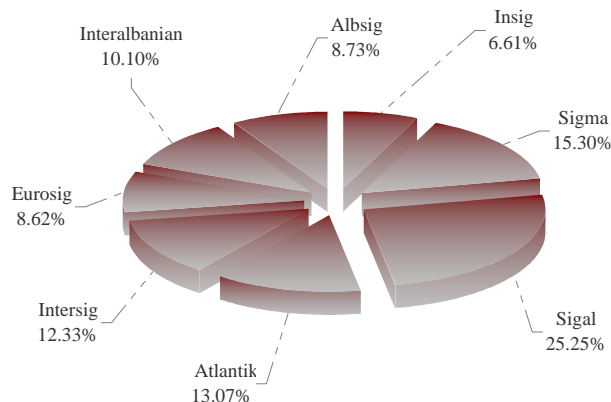
Primet e Shkruara Bruto në Sigurimin MTPL e Brendëshme
Gross Written Premiums in DMTPL Insurance

Shoqëria e sigurimit <i>Insurance company</i>	Vlera (në mijë lekë) <i>Value (in thous.leks)</i>	Ndryshimi (në %) <i>Change (in %)</i>	Pjesa ndaj Totalit (në %) <i>Share in total value (in %)</i>		
Periudha Janar - Gusht / January - August					
	2009	2010	`10/09 -1	2009	2010
Primi i Shkruar Bruto / Gross Written Premiums					
Sigal	440,354	510,187	15.86	23.10	25.25
Sigma	320,545	309,113	(3.57)	16.82	15.30
Atlantik	227,953	264,183	15.89	11.96	13.07
Intersig	226,204	249,177	10.16	11.87	12.33
Interalbanian	200,936	204,059	1.55	10.54	10.10
Albsig	183,173	176,319	(3.74)	9.61	8.73
Eurosig	153,110	174,207	13.78	8.03	8.62
Insig	153,926	133,554	(13.23)	8.08	6.61
TOTAL	1,906,201	2,020,798	6.01	100.00	100.00

Ndarja e tregut - Sigurimi MTPL e Brendëshme / DMTPL
2009



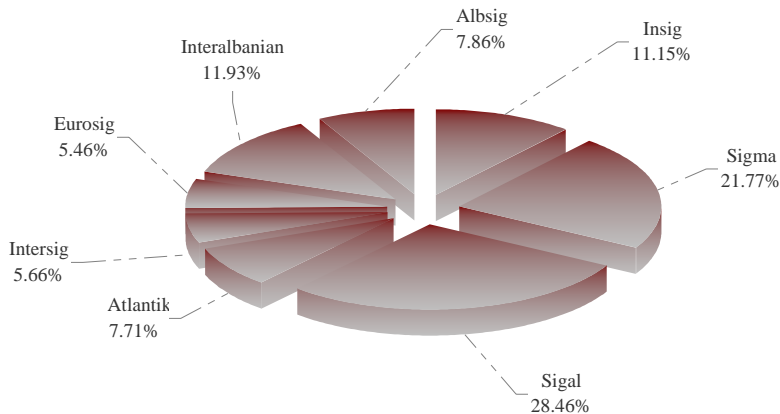
2010



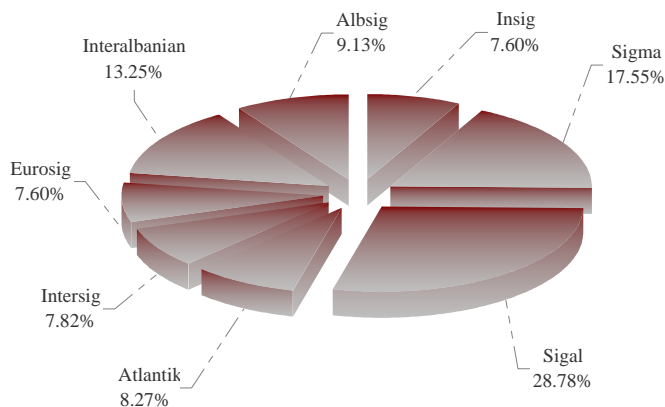
Dëmet e Paguara në Sigurimin MTPL e Brendëshme
Paid Claims in DMTPL Insurance

Shoqëria e sigurimit <i>Insurance company</i>	Vlera (në mijë lekë) <i>Value (in thous.leks)</i>	Ndryshimi (në %) <i>Change</i> <i>(in %)</i>	Pjesa ndaj Totalit (në %) <i>Share in total value</i> <i>(in %)</i>		
Periudha Janar - Gusht / <i>January - August</i>					
	2009	2010	`10/09 -1	2009	2010
Dëme të Paguara Bruto / Gross Paid Claims					
Sigal	115,533	151,820	31.41	28.46	28.78
Sigma	88,382	92,566	4.73	21.77	17.55
Interalbanian	48,437	69,902	44.31	11.93	13.25
Albsig	31,900	48,175	51.02	7.86	9.13
Atlantik	31,315	43,614	39.27	7.71	8.27
Intersig	22,991	41,237	79.36	5.66	7.82
Eurosig	22,169	40,107	80.91	5.46	7.60
Insig	45,285	40,064	(11.53)	11.15	7.60
TOTAL	406,013	527,485	29.92	100.00	100.00

Dëmet e paguara-MTPL e Brendëshme / Paid claims - DMTPL
2009



2010

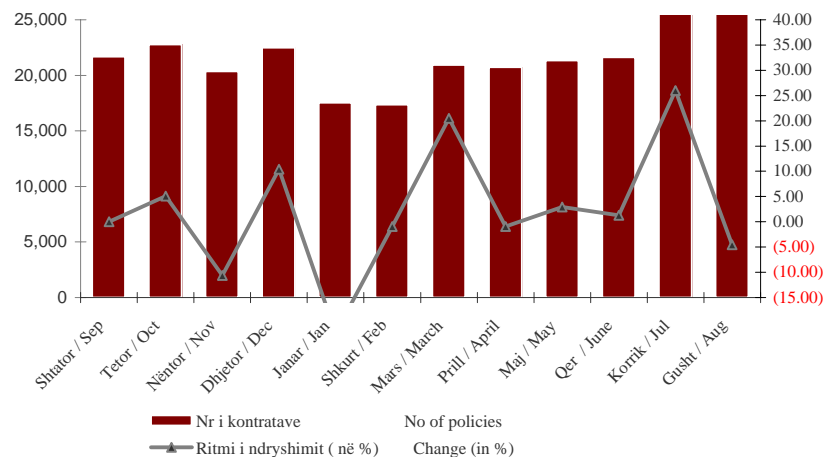


Ecuria e Portofolit DMTPL
DMTPL Portfolio Track

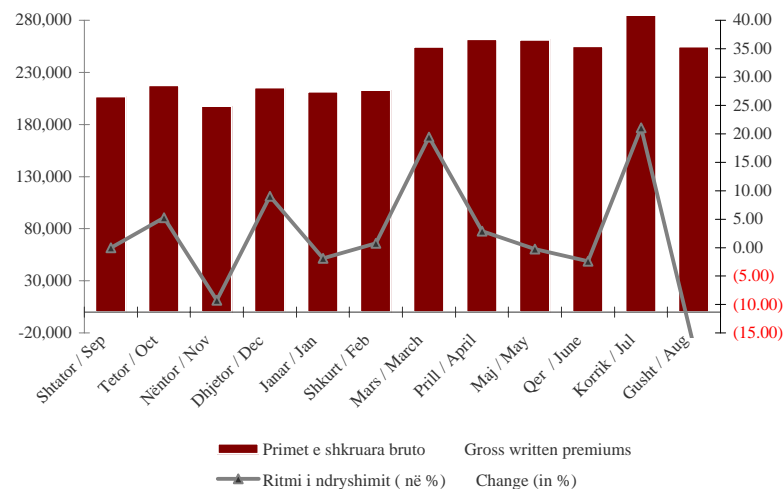
(në 000 lekë / in 000 leks)

TPL e Brendëshme / DMTPL	Viti 2009 / Year 2009				Viti 2010 / Year 2010							
	Shtator / Sep	Tetor / Oct	Nëntor / Nov	Dhjetor / Dec	Janar / Jan	Shkurt / Feb	Mars / March	Prill / April	Maj / May	Qer / June	Korrik / Jul	Gusht / Aug
Nr i kontratave No of policies	21,687	22,787	20,366	22,482	17,531	17,370	20,932	20,734	21,348	21,621	27,245	26,013
Ritmi i ndryshimit (në %) Change (in %)	0.00	5.07	(10.62)	10.39	(22.02)	(0.92)	20.51	(0.95)	2.96	1.28	26.01	(4.52)
Primet e shkruara bruto Gross written premiums	206,938	217,786	197,683	215,507	211,458	213,104	254,508	261,923	261,197	254,983	308,691	254,934
Ritmi i ndryshimit (në %) Change (in %)	0.00	5.24	(9.23)	9.02	(1.88)	0.78	19.43	2.91	(0.28)	(2.38)	21.06	(17.41)

DMTPL Nr i kontratave / DMTPL No. of policies



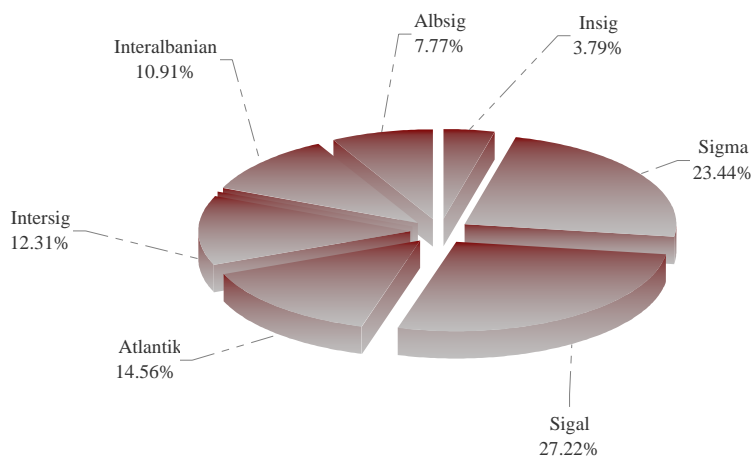
DMTPL Primet e Shkruara Bruto / DMTPL Gross Written Premiums



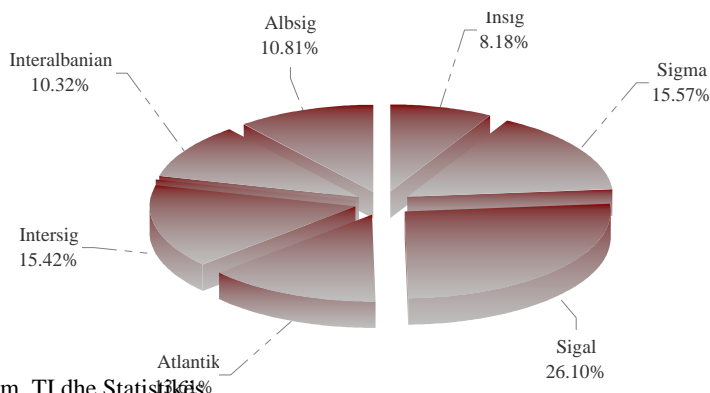
Primet e Shkruara Bruto në Sigurimin Kartoni Jeshil
Gross Written Premiums in Green Card insurance

Shoqëria e sigurimit <i>Insurance company</i>	Vlera (në mijë lekë) <i>Value (in thous.leks)</i>	Ndryshimi (në %) <i>Change (in %)</i>	Pjesa ndaj Totalit (në %) <i>Share in total value (in %)</i>		
Periudha Janar - Gusht / January - August					
	2009	2010	'10/'09 -1	2009	2010
Primi i Shkruar Bruto / Gross Written Premiums					
Sigal	207,291	147,841	(28.68)	27.22	26.10
Sigma	178,506	88,203	(50.59)	23.44	15.57
Intersig	93,727	87,353	(6.80)	12.31	15.42
Atlantik	110,914	77,088	(30.50)	14.56	13.61
Albsig	59,186	61,249	3.48	7.77	10.81
Interalbanian	83,080	58,457	(29.64)	10.91	10.32
Insig	28,878	46,319	60.40	3.79	8.18
Eurosig	-	-	-	-	-
TOTAL	761,583	566,510	(25.61)	100.00	100.00

Ndarja e tregut - Sigurimi i Kartonit Jeshil / Green Card insurance
2009



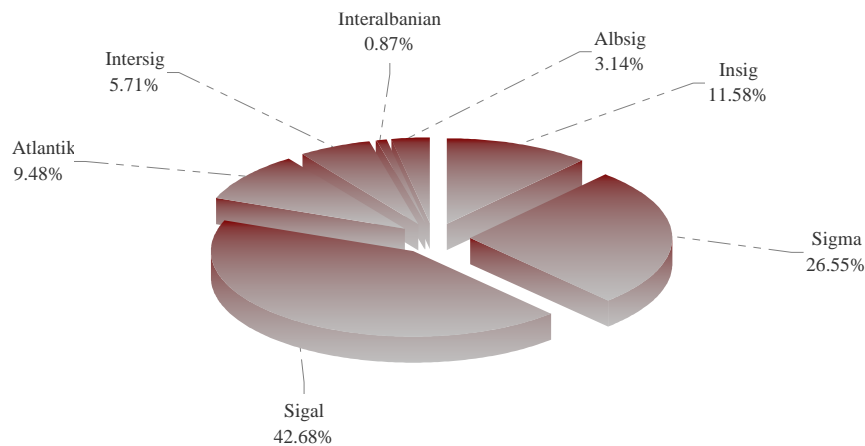
2010



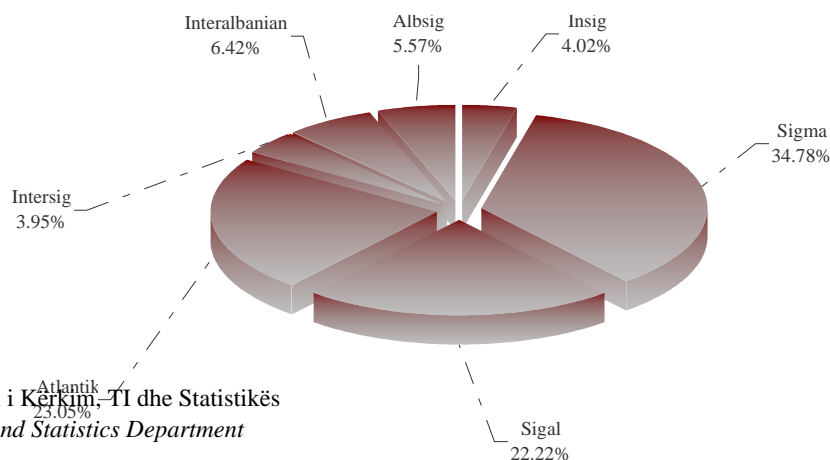
Dëmet e Paguara në Sigurimin Kartoni Jeshil
Paid Claims in Green Card Insurance

Shoqëria e sigurimit <i>Insurance company</i>	Vlera (në mijë lekë) <i>Value (in thous.leks)</i>	Ndryshimi (në %) <i>Change (in %)</i>	Pjesa ndaj Totalit (në %) <i>Share in total value (in %)</i>		
Periudha Janar - Gusht / January - August					
	2009	2010	'10/'09 -1	2009	2010
Dëme të Paguara Bruto / Gross Paid Claims					
Sigma	60,068	93,837	56.22	26.55	34.78
Atlantik	21,444	62,175	189.94	9.48	23.05
Sigal	96,575	59,944	(37.93)	42.68	22.22
Interalbanian	1,960	17,310	782.98	0.87	6.42
Albsig	7,098	15,019	111.60	3.14	5.57
Insig	26,201	10,835	(58.65)	11.58	4.02
Intersig	12,923	10,644	(17.64)	5.71	3.95
Eurosig	-	-	-	-	-
TOTAL	226,269	269,763	19.22	96.00	88.02

Dëmet e paguara- Kartoni Jeshil / Paid claims - Green Card insurance
2009



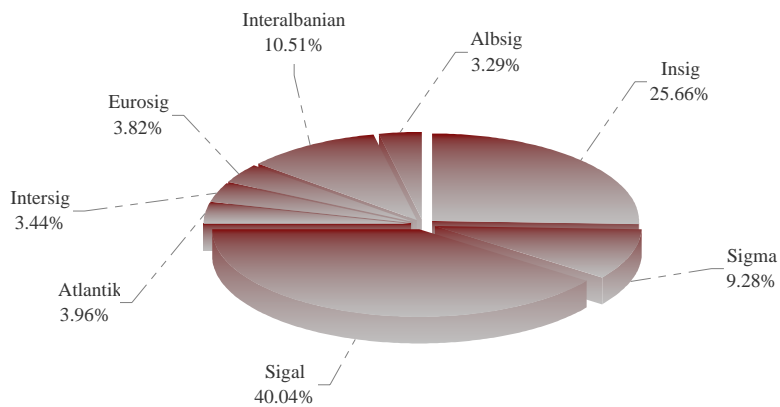
2010



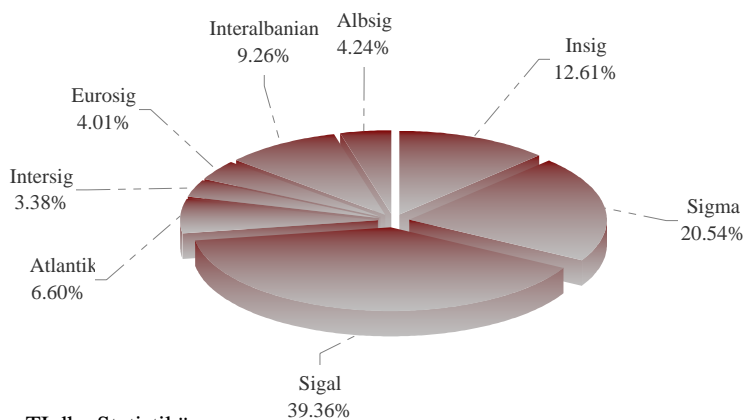
Primet e Shkruara Bruto në Sigurimin e Pasurisë
Gross Written Premiums in Property Insurance

Shoqëria e sigurimit <i>Insurance company</i>	Vlera (në mijë lekë) <i>Value (in thous.lekë)</i>	Ndryshimi (në %) <i>Change (in %)</i>	Pjesa ndaj Totalit (në %) <i>Share in total value (in %)</i>
Periudha Janar - Gusht / January - August			
	2009	2010	2010/09 -1
Primi i Shkruar Bruto / Gross Written Premiums			
Sigal	533,715	534,594	0.16
Sigma	123,668	278,980	125.59
Insig	342,056	171,284	(49.93)
Interalbanian	140,127	125,798	(10.23)
Atlantik	52,733	89,582	69.88
Albsig	43,802	57,562	31.41
Eurosig	50,890	54,494	7.08
Intersig	45,857	45,975	0.26
TOTAL	1,332,847	1,358,268	1.91
			100.00
			100.00

**Ndarja e tregut - Sigurimi i Pasurisë / Property insurance
2009**



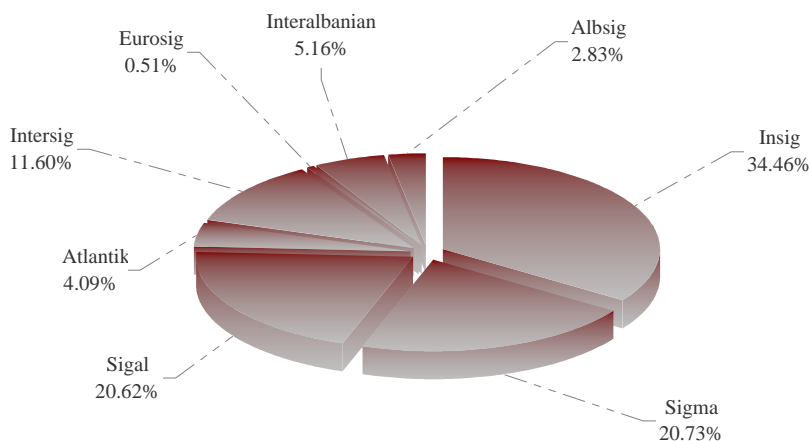
2010



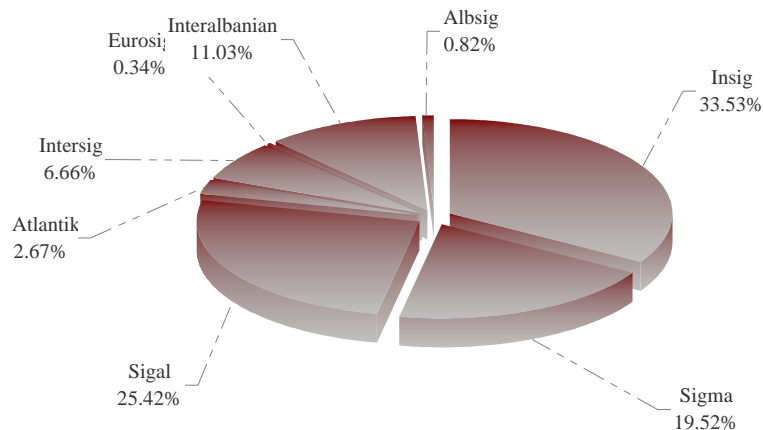
Dëmet e Paguara në Sigurimin e Pasurisë Paid Claims in Property Insurance

Shoqëria e sigurimit <i>Insurance company</i>	Vlera (në mijë lekë) <i>Value (in thous.lekë)</i>	Ndryshimi (në %) <i>Change (in %)</i>	Pjesa ndaj Totalit (në %) <i>Share in total value (in %)</i>
Periudha Janar - Gusht / January - August			
	2009	2010	2010/09 -1
Dëme të Paguara Bruto / Gross Paid Claims			
Insig	17,104	28,751	68.09
Sigal	10,234	21,794	112.96
Sigma	10,290	16,736	62.64
Interalbanian	2,563	9,458	269.08
Intersig	5,757	5,712	(0.79)
Atlantik	2,029	2,291	12.94
Albsig	1,406	706	(49.81)
Eurosig	254	289	13.70
TOTAL	49,636	85,735	72.73
			2009
			2010

Dëmet e paguara - Sigurimi i Pasurisë / Paid claims - Property insurance 2009



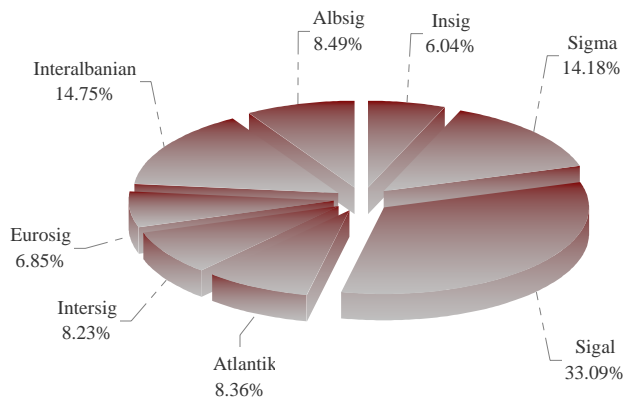
2010



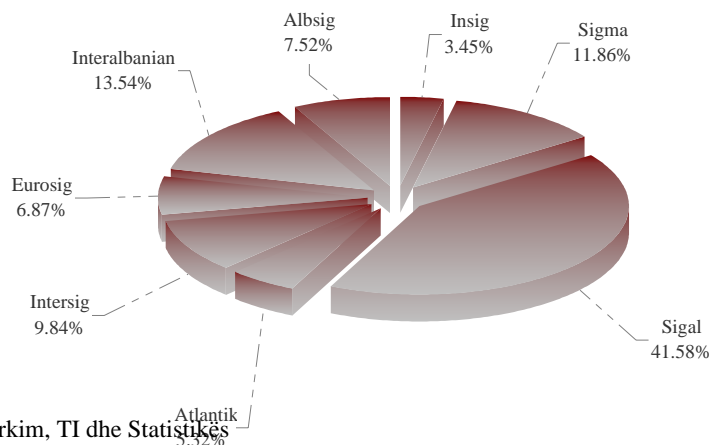
Primet e Shkruara Bruto në Sigurimin Aksidentet dhe Shëndeti
Gross Written Premiums in Accidents and Health Insurance

Shoqëria e sigurimit <i>Insurance company</i>	Vlera (në mijë lekë) <i>Value (in thous.lekë)</i>	Ndryshimi (në %) <i>Change (in %)</i>	Pjesa ndaj Totalit (në %) <i>Share in total value (in %)</i>
Periudha Janar - Gusht / January - August			
	2009	2010	2010/09 -1
Primi i Shkruar Bruto / Gross Written Premiums			
Sigal	90,777	111,180	22.48
Interalbanian	40,478	36,194	(10.59)
Sigma	38,904	31,717	(18.47)
Intersig	22,593	26,315	16.47
Albsig	23,298	20,117	(13.65)
Eurosig	18,807	18,372	(2.32)
Atlantik	22,950	14,236	(37.97)
Insig	16,564	9,231	(44.27)
TOTAL	274,372	267,361	(2.56)
	2009	2010	
	100.00	100.00	

**Ndarja e tregut - Sigurimi Aksidente dhe Shëndeti / Accidents and Health insurance
 2009**



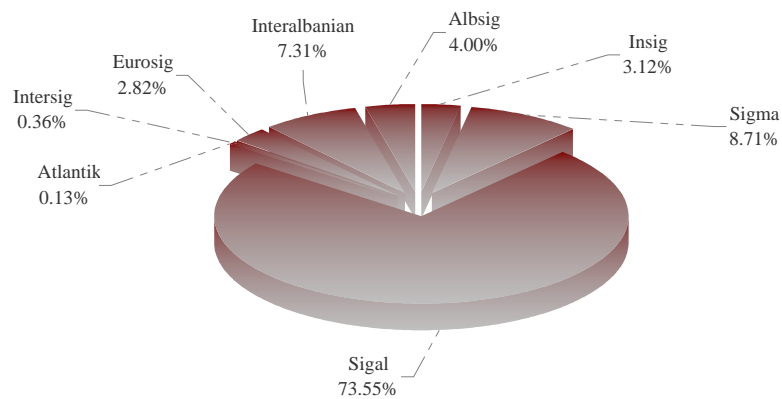
2010



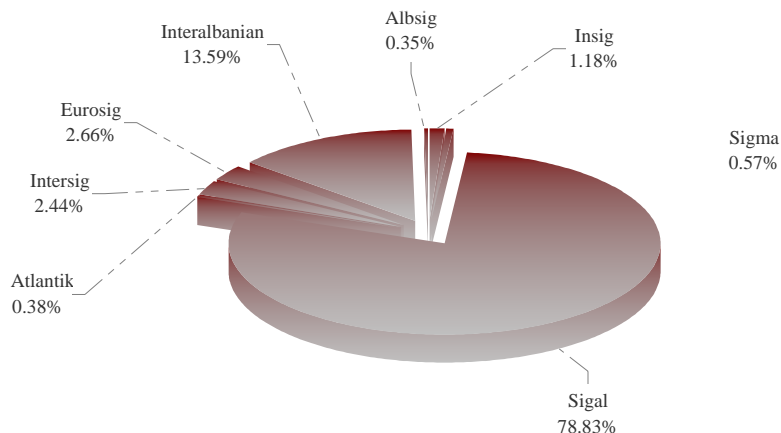
Dëmet e Paguara në Sigurimin Aksidentet dhe Shëndeti
Paid Claims in Accident and Health Insurance

Shoqëria e sigurimit <i>Insurance company</i>	Vlera (në mijë lekë) <i>Value (in thous.lekë)</i>	Ndryshimi <i>(në %)</i> <i>Change</i> <i>(in %)</i>	Pjesa ndaj Totalit <i>(në %)</i> <i>Share in total value</i> <i>(in %)</i>
Periudha Janar - Gusht / <i>January - August</i>			
	2009	2010	`10^09 -1
	2009	2010	2009
Dëme të Paguara Bruto / Gross Paid Claims			
Sigal	23,473	37,377	59.23
Interalbanian	2,333	6,443	176.23
Eurosig	900	1,263	40.27
Intersig	114	1,157	912.49
Insig	997	560	(43.87)
Sigma	2,781	270	(90.28)
Atlantik	40	178	344.08
Albsig	1,276	164	(87.12)
TOTAL	31,914	47,412	48.56
			100.00
			100.00

Dëmet e paguara - Aksidente dhe Shëndeti / Paid claims - Accidents and Health insurance
2009



2010



Dëmi Mesatar i Paguar në Sigurimin Jetës dhe Jo-Jetës
Average Claim in Life and Non Life Insurance

Grupimi sipas Llojit <i>Aggregation type</i>	Vlera (në mijë lekë) <i>Value (in thous.lekë)</i>		Ndryshimi (në %) <i>Change (in %)</i>
	2009	2010	10/09-1
Periudha Janar - Gusht / January - August			
Dëmi Mesatar / Average Claim			
Aktiviteti i Jetës / <i>Life Insurance</i>	821	718	(12.52)
Aktiviteti i Jo-Jetës / <i>Non-Life Insurance</i>	126	127	1.31
TOTAL	129	130	0.81

Dëmi Mesatar i Paguar në grupet e Sigurimit të Jo-Jetës
Average Claim in Non Life Insurance

Lloji i sigurimit <i>Type of insurance</i>	Vlera (në mijë lekë) <i>Value (in thous.lekë)</i>		Ndryshimi (në %) <i>Change (in %)</i>
	2009	2010	10/09-1
Periudha Janar - Gusht / January - August			
Dëmi Mesatar / Average Claim			
Aksidendet dhe shëndeti <i>Accidents and Health Insurance</i>	71	36	(48.46)
Motorrike / <i>Motor insurance</i>	123	132	7.31
Sigurimi i përgjegjësive civile të përgjithshme <i>General liability insurance</i>	2,890	-	-
Kreditit dhe garancia / <i>Credit and suretyship</i>	176	4,056	2202.41
Pronë të tjera / <i>Property and others Insurance</i>	1,169	1,043	(10.78)
TOTAL	126	127	1.33

Dëmi Mesatar i Paguar në sigurimin Motorrik
Average Claim in Motor Insurance

Lloji i sigurimit <i>Type of insurance</i>	Vlera (në mijë lekë) <i>Value (in thous.lekë)</i>		Ndryshimi (në %) <i>Change (in %)</i>
	2009	2010	10/09-1
Periudha Janar - Gusht / January - August			
Dëmi Mesatar / Average Claim			
* Kasko / <i>Casco</i>	96	92	(3.95)
* MTPL e brendshme / <i>DMTPL</i>	98	113	14.34
* Kartoni jeshil / <i>Green Card</i>	673	890	32.21
* Kufitare / <i>Border</i>	85	115	35.93
TOTAL	123	132	7.31

Shënime sqaruese

Burimi i të dhënave dhe baza e përgatitjes

Të dhënat e përdorura në këtë publikim bazohen në raportimet e vetë shoqërive të sigurimit pranë AMF, sipas formatit të përcaktuar në Udhëzimin për listën e dokumenteve të llogaridhënies së detyruar vjetore e periodike të shoqërive të sigurimit e risigurimit - Miratuar me vendimin e Bordit të AMF nr 10, datë 08.02.2007.

Kopje të paplotësuara të këtyre pasqyrave me udhëzimet përkatëse janë të disponueshme në faqen zyrtare të internetit të AMF.

Për konvertimin e të dhënave në valutë të huaj është përdorur kursi mesatar i këmbimit për muajin Gusht, referuar të dhënave të publikuara në faqen zyrtare të internetit të Bankës së Shqipërisë: 1 Euro = 136.24 lekë dhe 1 USD = 105.29 lekë.

Në portofolin e pasurisë, vetëm për qëllime statistikore, janë përfshirë të gjitha klasat e sigurimit përveç sigurimit motorrik dhe sigurimit të aksidenteve dhe shëndetit.

* Shoqërisë Sigal sh.a i janë zbritur 69,862 mije leke primet nga veprimtaria e e risigurimit për janar-gusht 2009.

Për grafikët që nuk përmbajnë informacion në gjuhën angleze, referohu tabelës me të cilën grafiku lidhet.

Explanatory notes

Source of data and basis of preparation

Data in this publication are sourced from statistical returns submitted to AFSA by authorised insurance companies, under the Guideline of annual and periodic statutory reporting of insurance and reinsurance companies - Approved by the Board of the Authority under decision no. 10, date 08.02.2007.

Blank copies of the returns and associated instructions are available on the AFSA website.

For data in foreign currency, the official average currency exchange rate for August is used, referring to the Central Bank of Albania official website: 1 Euro = 136.24 leks dhe 1 USD = 105.29leks.

In property portfolio, only for statistical purpose, all insurance classes except motor insurance and accident & health insurance are included.

*** In January - August 2009 69,862 thousand leks reinsurance accepted premiums has been deducted from total premiums of Sigal company.

Please for the english version of the information included in the charts, refer to the source table of the chart.