



RAPORTI I MBIKËQYRJES | **2024**
SUPERVISION REPORT

TREGU I SIGURIMEVE, I FONDEVE TË PENSIONEVE PRIVATE, I FONDEVE TË INVESTIMEVE
INSURANCE, PRIVATE PENSIONS FUNDS, INVESTMENTS FUNDS MARKET

PËRMBAJTJA

I.	Misioni i Mbikëqyrjes	5
II.	Raport mbi Gjendjen Financiare të Tregut të Sigurimeve	6
	1. Struktura e Tregut të Sigurimeve	6
	2. Mbikëqyrja e Tregut të Sigurimeve	6
	3. Analiza e Ecurisë dhe Rreziqeve të Tregut të Sigurimeve	8
III.	Raport mbi Gjendjen Financiare të Tregut të Fondeve të Pensionit Privat	10
	1. Struktura e tregut të Fondeve të Pensionit Privat	10
	2. Mbikëqyrja e tregut të Fondeve të Pensionit Privat	10
	3. Treguesit Teknikë e Financiarë të Tregut të Fondeve të Pensionit Privat	11
IV.	Raport mbi Gjendjen Financiare të Tregut të Fondeve të Investimeve	11
	1. Struktura e Tregut të Fondeve të Investimeve	11
	2. Mbikëqyrja e Tregut të Fondeve të Investimeve	12
	3. Treguesit Kryesorë të Tregut të Fondeve të Investimeve	12
V.	Tregu i Kapitaleve	13
	1. Tregu i Obligacioneve të Shoqërive Aksionare (Obligacionet e Emetuara me Ofertë Private)	14
	2. Tregu i Rregulluar	16
	3. Zhvillime në Përmirësimin e Infrastrukturës së Tregut	17
	4. Mbikëqyrja e Tregjeve të Kapitaleve	17
VI.	Aneksë	19
	A. Tregu i Sigurimeve, 31.12.2024	19
	B. Tregu i Fondeve të Pensionit Privat, 31.12.2024	81
	C. Tregu i Fondeve të Investimeve, 31.12.2024	89
	D. Shoqëritë Administruese të Fondeve të Pensionit dhe Sipërmarrjeve të Investimeve Kolektive	111

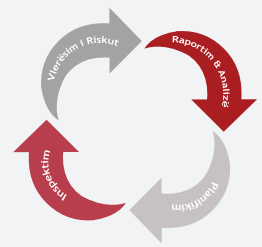
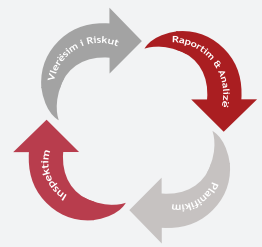


TABLE OF CONTENTS

I.	Supervision Mission	5
II.	Report on the Financial Position of the Insurance Market	6
	1. Insurance Market Structure	6
	2. Insurance Market Supervision	6
	3. Analysis of Insurance Market Performance and Risks	8
III.	Report on the Financial Position of the Private Pension Fund Market	10
	1. Private Pensions Market Structure	10
	2. Private Pension Market Supervision	10
	3. Financial and technical indicators of the Private Pension Fund Market	11
IV.	Report on the Financial Position of the Investment Fund Market	11
	1. Collective Investment Undertakings Market Structure	11
	2. Investment Funds Market Supervision	12
	3. Key Indicators of the Investment Funds Market	12
V.	Capital Market	13
	1. Corporate Bonds Market (Bonds Issued via Private Placements)	14
	2. Regulated Market	16
	3. Market Infrastructure Improvements	17
	4. Capital market supervision	17
VI.	Annexes	19
	A. Insurance Market, 31.12.2024	19
	B. Private Pension Funds Market, 31.12.2024	81
	C. Investment Funds Market, 31.12.2024	89
	D. Pension Funds' and Collective Investment Undertakings' Management Companies	111



I. Misioni i Mbikëqyrjes

Autoriteti i Mbikëqyrjes Financiare (AMF) është autoritet mbikëqyrës dhe rregullator i integruar i tregut të sigurimeve, të titujve, të sipërmarrjeve të investimeve kolektive dhe të pensioneve private në Shqipëri. AMF i ushtron funksionet mbikëqyrëse mbështetur në Ligjin nr. 9572 datë 03.07.2006 “Për Autoritetin e Mbikëqyrjes Financiare” i ndryshuar me Ligjin nr. 54/2014.

Misioni themelor i Autoritetit është të sigurojë funksionimin efektiv të tregjeve financiare jobankare nën mbikëqyrje, si dhe stabilitetin, promovimin dhe zhvillimin e tyre. Objektivi parësor i Autoritetit është mbrojtja e interesave të konsumatorit dhe investitorit. Në ushtrimin e veprimtarisë rregullative dhe mbikëqyrëse, AMF udhëhiqet nga parimet dhe normat e pavarësisë, transparencës dhe integritetit.

Në përmbushje të veprimtarisë mbikëqyrëse, AMF në vazhdimësi ka përmirësuar kuadrin rregullativ mbikëqyrës në përputhje me parimet ndërkombëtare dhe direktivat evropiane. Mbikëqyrja realizohet nëpërmjet bashkërendimit të analizës së dokumentacionit financiar dhe mbikëqyrjes në vend të tregut, orientimit drejt mbikëqyrjes me bazë rreziku, ndërmarrjes së politikave zhvilluese për tregun, si dhe rritjes së kapaciteteve për një mbikëqyrje efektive.

I. Supervision Mission

The Albanian Financial Supervisory Authority (AFSA) represents the integrated supervisory and regulatory authority for the insurance market, securities, collective investment undertakings, and private pension in Albania. AFSA conducts its supervisory functions pursuant to Law No. 9572, dated 03.07.2006 “On Financial Supervisory AFSA”, as amended by Law No. 54/2014.

AFSA’s main mission is to ensure effective performance of the non-bank financial markets under supervision, as well as maintain their stability, promotion, and sound development. AFSA’s main priority is the protection of consumers and investors interests. While performing the regulatory and supervisory activities, AFSA is guided by the principles and norms of independence, transparency, and integrity.

In fulfilment of the supervisory activity, AFSA has continuously improved the supervisory regulatory framework in compliance with the international principles and European directives. Supervision is carried out through the coordination of financial documentation analysis and on-site supervision of the market, the orientation towards risk-based supervision, the undertaking of development policies for the market, as well as the increase of capacities for an effective supervision.

II. Raport mbi Gjendjen Financiare të Tregut të Sigurimeve

1. Struktura e tregut të sigurimeve

Gjatë vitit 2024, në tregun e sigurimeve ishin të licencuara gjithsej 13 shoqëri sigurimi, nga të cilat 12 ishin aktive dhe operonin në treg. Shoqëria e 13-të mori licencën në dhjetor 2024, për të ushtruar aktivitetin në fushën e sigurimeve të Jetës dhe ka filluar aktivitetin e saj në vitin 2025. Kjo hyrje e re në treg pritet të pasurojë më tej ofertën e produkteve të sigurimit dhe të kontribuojë në zhvillimin e mëtejshëm të këtij tregu. Një nga shoqëritë e Jo-Jetës është gjithashtu e licensuar për të ushtruar edhe aktivitetin e risigurimit. Duke ruajtur të njëjtën tendencë si në vitet e kaluara, bazuar në pasqyrën e llogarisë teknike të shoqërive të sigurimit të Jo-Jetës, edhe gjatë vitit 2024 vihet re se tregu i sigurimeve vazhdon të dominohet nga produktet e sigurimeve të detyrueshme dhe në veçanti nga portofoli i MTPL-së së brendshme.

2. Mbikëqyrja e tregut të sigurimeve

Në tërësi, tregu i sigurimeve u paraqit i qëndrueshëm në terma të treguesve kryesorë të shëndetit financiar, me tregues të mirë likuiditeti, të aftësisë paguese si edhe të mbulimit me provigjone teknike.

Totali i aktiveve të tregut të sigurimeve arriti në rreth 57.03 miliardë lekë, dhe në raport me PBB-në rezultoi të jetë 2.26% në 31.12.2024. Rreth 88.6% e totalit të aktiveve zotërohen nga shoqëritë e tregut të Jo-Jetës dhe 11.4% i përkasin shoqërive të tregut të Jetës.

Në 31.12.2024 investimet, të cilat rezultojnë me vlerë 42.2 miliardë lekë, kanë vijuar të dominojnë totalin e aktiveve të tregut të sigurimeve, duke zënë rreth 74.01% të totalit të tyre. Rritja e investimeve krahasuar me vitin paraardhës është 5.32 miliardë lekë ose 14.4% më shumë krahasuar me një vit më parë.

Primet e shkruara bruto në tregun e sigurimeve gjatë vitit 2024 u rritën me 7.01% krahasuar me një vit më parë. Dëmet e paguara bruto, përfshirë dhe dëmet objekt Fond Kompensimi, arritën në 8.66 miliardë lekë.

Autoriteti, në rolin e tij si organ mbikëqyrës dhe rregullator i tregut të sigurimeve, synon – ndër të tjera – të ruajë dhe të sigurojë qëndrueshmërinë financiare të tregjeve që mbikëqyr. Ky synim realizohet përmes zhvillimit të mbikëqyrjes së plotë të bazuar në rrezik, përmirësimit të rregullave të menaxhimit të rrezikut dhe përputhjes me direktivat përkatëse të Bashkimit Europian dhe legjislationin në fuqi.

Gjatë vitit 2024, Autoriteti vijoi me inspektimin e plotë në vend me bazë rrezikun, tek dy nga shoqëritë e sigurimit, një

II. Report on the Financial Position of the Insurance Market

1. Insurance market structure

During 2024, a total of 13 insurance companies were licensed in the insurance market, of which 12 were active and operating. The 13th company was licensed in December 2024 to conduct Life insurance activities and commenced its operations in 2025. This new market entry is expected to further broaden the supply of insurance products and contribute to the continued development of the market. One of the Non-Life insurance companies is also licensed to carry out reinsurance activities. Following the same trend as in previous years, based on the technical account statements of Non-Life insurance companies, even in 2024, the insurance market continues to be dominated by compulsory insurance products, especially the internal MTPL portfolio.

2. Insurance market supervision

Overall, the insurance market appeared stable in terms of key financial soundness indicators, with good liquidity, solvency, and coverage with technical provisions.

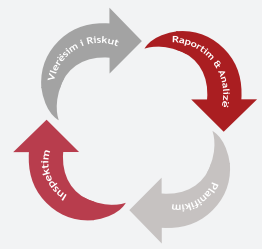
Total assets of the insurance market amounted to approximately ALL 57.03 billion and, in relation to GDP, accounted for 2.26% as at 31.12.2024. About 88.6% of total assets are owned by Non-Life market companies, while 11.4% belong to Life market companies.

As at 31.12.2024, investments, amounting to ALL 42.2 billion, continued to dominate total insurance market assets, accounting for approximately 74.01% of the total. The increase in investments compared to the previous year amounted to ALL 5.32 billion, or 14.4% year-on-year.

In 2024, gross written premiums in the insurance market increased by 7.01% compared to the previous year. Gross paid claims, including claims subject to the Compensation Fund, amounted to ALL 8.66 billion.

AFSA, in its role as the supervisory and regulatory authority of the insurance market, aims, inter alia, to preserve and ensure the financial stability of the markets under its supervision. This objective is pursued through the development of full risk-based supervision, the strengthening of risk management rules, and alignment with relevant European Union directives and the applicable legislation.

During 2024, AFSA continued comprehensive on-site risk-based inspections at two insurance companies, one Life



shoqëri Jete dhe një shoqëri Jo-Jete. Inspektimet me bazë rreziku përqendrohen në vlerësimin e rreziqeve kryesore me të cilat përballen shoqëritë e sigurimeve, të cilat varen nga aktivitetet e tyre të biznesit. Këto inspektime shqyrtojnë gjithashtu mënyrat e administrimit dhe zbutjes së këtyre rreziqeve nga drejtuesit e lartë të shoqërisë. Vlerësohen përgjegjësitë e Këshillit Mbikëqyrës dhe menaxhimit të lartë të shoqërisë së sigurimit, duke pasur parasysh rëndësinë e ruajtjes së shëndetit financiar të shoqërisë.

Gjatë vitit 2024, janë realizuar pesë inspektime tematike pranë shoqërive të sigurimit të Jo-Jetës. Këto inspektime janë përqendruar në aspekte që lidhen drejtpërdrejt me mbrojtjen e konsumatorëve dhe verifikimin e vijueshmërisë së zbatimit të rekomandimeve të dhëna nga Autoriteti gjatë inspektimeve të mëparshme, si dhe në përputhshmërinë me kuadrin ligjor dhe rregullator në fuqi.

Objekti i inspektimeve tematike për dëmet ka qenë verifikimi i procedurave dhe afateve për dëmshpërblim, veçanërisht për dëmet e sigurimit të detyrueshëm motorik, si dhe vlerësimi i zbatimit të rekomandimeve të vendimeve të Bordit të Autoritetit. Gjithashtu u vlerësua zbatimi i kërkesave ligjore dhe rregullatore, si dhe i standardeve dhe procedurave operacionale për administrimin e dokumentacionit të dëmeve, në përputhje me linjën e raportimit dhe nivelin e kompetencave, me fokus te dëmet pezull dhe të paguara. U shqyrtua edhe trajtimi i ankesave për dëmshpërblim dhe saktësia e raportimit në Autoritet të provigjoneve teknike të dëmeve.

Gjithashtu, në kuadrin e inspektimeve tematike, katër prej tyre janë kryer me qëllim vlerësimin e veprimtarisë së shoqërisë së sigurimit lidhur me aktivitetin e marrjes në sigurim në përputhje me detyrimet ligjore dhe rregullatore në fuqi. Gjatë inspektimeve u verifikua zbatimi i standardeve dhe procedurave operacionale të administrimit të dokumentacionit të marrjes në sigurim dhe të përgjegjësiave kontraktuale, si dhe respektimi i linjës së raportimit dhe kompetencave përkatëse. U shqyrtua saktësia e të dhënave të policave krahasuar me raportimet periodike në Autoritet, niveli i komisioneve të ndërmejtësimit për sigurimet motorike të detyrueshme në sektorin e transportit, si dhe performanca e agjentëve, brokerave dhe personelit të shitjes në të gjithë ciklin e kontratës. U verifikuan procedurat e brendshme për dizejimin e produktit dhe vendosjen e çmimeve, përputhshmëria e të dhënave të primeve në Regjistrin Elektronik të Shitjeve të Sigurimit të Detyrueshëm Motorik, si dhe trajtimi i ankesave të konsumatorëve për informimin dhe të drejtat e tyre përgjatë gjithë kohëzgjatjes së kontratës. U verifikua gjithashtu zbatimi i vendimeve të Bordit dhe rekomandimeve të mëparshme të lëna nga Autoriteti.

Në përfundim të këtyre inspektimeve, Autoriteti u komunikoi shoqërive gjetjet dhe rekomandimet përkatëse,

insurance company and one Non-Life insurance company. Risk-based inspections focus on assessing the main risks to which insurance companies are exposed, arising from their business activities. These inspections also examine the management and mitigation of such risks by the companies' senior management. The responsibilities of the Supervisory Board and senior management of insurance companies are assessed, taking into account the importance of maintaining the financial soundness of the companies.

During 2024, five thematic inspections were conducted at Non-Life insurance companies. These inspections focused on aspects directly related to consumer protection and the verification of the continued implementation of recommendations issued by AFSA during previous inspections, as well as compliance with the applicable legal and regulatory framework.

The objective of thematic inspections related to claims was to verify procedures and timelines for compensation, in particular for compulsory motor insurance claims, and to assess the implementation of recommendations arising from decisions of the AFSA Board. In addition, compliance with legal and regulatory requirements, standards, and operational procedures for the management of claims documentation was assessed, in accordance with reporting lines and levels of competence, with a focus on outstanding and paid claims. The handling of compensation complaints and the accuracy of the reporting of technical provisions for claims to AFSA were also examined.

Furthermore, within the framework of thematic inspections, four inspections were carried out with the objective of assessing insurance companies' underwriting activities in compliance with the applicable legal and regulatory obligations. During these inspections, the implementation of standards and operational procedures for the management of underwriting documentation and contractual responsibilities was verified, as well as compliance with reporting lines and respective competences. The accuracy of policy data compared to periodic reporting to AFSA was reviewed, together with the level of intermediation commissions for compulsory motor insurance in the transport sector, and the performance of agents, brokers, and sales staff throughout the entire contract cycle. Internal procedures for product design and pricing were verified, as was the consistency of premium data recorded in the Electronic Register of Compulsory Motor Insurance Sales, and the handling of consumer complaints regarding information and rights throughout the duration of the contract. The implementation of AFSA Board decisions and previous recommendations was also verified.

At the end of these inspections, AFSA communicated the relevant findings and recommendations to the insurance

si dhe adresoi me Vendime Bordi problematikat e konstatuara dhe masat e nevojshme për t'u ndërmarrë nga shoqëritë e sigurimeve. Zbatueshmëria e rekomandimeve është në vëmendje të Autoritetit si për respektimin e afateve, ashtu edhe për detyrat e lëna.

Risigurimi është forma kryesore e transferimit të rrezikut, në industrinë e sigurimeve në Republikën e Shqipërisë, duke luajtur një rol të rëndësishëm në zhvillimin dhe stabilitetin e këtij tregu. Bazuar në kuadrin ligjor dhe aktet rregullatore, të miratuara nga Autoriteti, shoqëritë e sigurimit janë të detyruara të risigurojnë në një shoqëri risigurimi atë pjesë të rrezikut të siguar që tejkalon limitin e lejuar prej 10% të vlerës së kapitalit. Shoqëritë e sigurimit nëpërmjet risigurimit zvogëlojnë ekspozimin ndaj rreziqeve të mëdha, përmirësojnë kërkesat për kapital (aftësi pagueuse), rrisin mundësinë për të siguar më shumë rreziqe, si dhe marrin asistencë teknike dhe financiare nga shoqëritë risiguroese. Aktiviteti i risigurimit është i konsoliduar, ndikuar edhe nga kërkesat e përcaktuara në Rregulloren nr. 85/1, datë 30.09.2015, "Për kriteret e risigurimit", e ndryshuar.

Në bazë të kërkesave ligjore dhe rregullatore, shoqëritë e sigurimit raportojnë në Autoritet programin vjetor të risigurimit. Bazuar në funksionin e tij mbikëqyrës, Autoriteti ndjek ecurinë e zbatimit të këtij programi dhe kontratave të lidhura, duke synuar stabilitetin e vazhdueshëm financiar, në lidhje me mbajtjen e rrezikut të sigurimit si dhe kriteret e lidhura me cilësinë e risiguroesve.

Marrëveshjet e risigurimit, në portofolet e sigurimit të Jo-Jetës, janë të formës joproporcionale, kryesisht të tipit *Excess of Loss* (Tejkalim humbjeje) dhe të formës proporcionale, të tipit *Quota Share/Surplus*. Në sigurimin e Jetës, mbulimi me risigurim është kryer nëpërmjet marrëveshjeve risiguroese të formës proporcionale të tipit *Surplus* dhe *Quota Share*.

3. Analiza e ecurisë të tregut të sigurimeve¹

Ecuria e treguesve kryesorë financiarë të tregut të sigurimeve për vitin 2024, paraqitet si më poshtë:

- **Totali i primeve të shkruara bruto**, për tregun e sigurimeve të Jetës dhe Jo-Jetës në 31.12.2024 është 24.5 miliardë lekë duke shënuar një rritje prej 1.60 miliardë lekë ose 7.01% krahasuar me një vit më parë. Kjo rritje ka ardhur si rezultat i rritjes së volumit të primeve të shkruara bruto në masën 1.4 miliard lekë ose rreth 6.6% për tregun e sigurimeve të Jo-Jetës dhe rritje prej 210 milionë lekë ose rreth 11.3% në tregun e sigurimeve të Jetës.

¹ Treguesit financiarë pasqyrojnë të dhënat pas certifikimit të raporteve të audituara dhe analizës financiare të shoqërive të sigurimit.

companies and addressed the identified issues and necessary measures to be undertaken through Board Decisions. The implementation of recommendations is under the attention of AFSA, both with regard to compliance with deadlines and the fulfilment of assigned tasks.

Reinsurance is the main form of risk transfer in the insurance industry in the Republic of Albania and plays an important role in the development and stability of this market. Based on the legal framework and regulatory acts adopted by AFSA, insurance companies are required to reinsure, with a reinsurance company, that portion of insured risk exceeding the permitted limit of 10% of the capital value. Through reinsurance, insurance companies reduce exposure to major risks, improve capital requirements (solvency), increase their capacity to insure additional risks, and receive technical and financial assistance from reinsurance companies. Reinsurance activity is well consolidated, further influenced by the requirements set out in Regulation No. 85/1, dated 30.09.2015, "On reinsurance criteria," as amended.

Pursuant to legal and regulatory requirements, insurance companies report their annual reinsurance programme to AFSA. Based on its supervisory function, AFSA monitors the implementation of this programme and the related contracts, with the aim of ensuring continued financial stability, particularly with regard to insurance risk retention and criteria related to the quality of reinsurers.

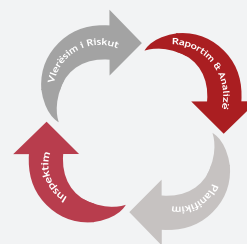
Reinsurance agreements in Non-Life insurance portfolios are of a non-proportional form, mainly *Excess of Loss*, and of a proportional form, *Quota Share/Surplus*. In Life insurance, reinsurance coverage is provided through proportional reinsurance agreements of the *Surplus* and *Quota Share* type.

3. Analysis of the insurance market performance¹

The progress of the key financial indicators of the insurance market for 2024 is presented as follows:

- **The total gross written premiums** for the life and non-life insurance market as at 31.12.2024 amounted to all 24.5 Billion, marking an increase of all 1.60 Billion, or 7.01%, compared to the previous year. This increase resulted from the growth in gross written premiums of all 1.4 Billion, or approximately 6.6%, in the non-life insurance market, and an increase of all 210 million, or approximately 11.3%, in the life insurance market.

¹ Financial indicators reflect data after the certification of audited reports and the financial analysis of insurance companies.



- **Treguesi i Mjaftueshmërisë së Kapitalit** për tregun e Jo-Jetës në 31.12.2024 është i mjaftueshëm, me 6.9 miliardë lekë mbi nivelin e kërkuar, ose 249.4%. Për tregun e Jetës treguesi është sërish i mjaftueshëm me rreth 861.3 milionë lekë mbi nivelin e kërkuar, ose 146.6%.
- **Treguesi i Aktiveve në mbulim të Provigjoneve Teknike** për tregun e sigurimeve të Jo-Jetës është 126.5%, dhe paraqitet me ulje krahasuar me 150% në fund të vitit 2023. Për tregun e Jetës ky tregues është 127.7%, dhe paraqitet me ulje krahasuar me 129.6% që ishte në fund të vitit 2023.
- **Totali i aktivitet të tregut të sigurimit** për periudhën 31.12.2024, sipas pasqyrave financiare, është rreth 57 miliardë lekë dhe ka pësuar rritje në vlerën 6.4 miliardë lekë krahasuar me 31.12.2023. Kjo rritje ka ardhur kryesisht si rezultat i rritjes së zërit “Investime në toka, ndërtesa dhe investime financiare” në të dy sektorët, Jo-Jetës dhe Jetës.
- **Rezultati financiar neto** i tregut të sigurimeve për vitin 2024 është pozitiv në vlerën 2.3 miliardë lekë. Rezultati financiar në fund të vitit 2024 për shoqëritë e sigurimit ka pësuar rënie me rreth 491.9 milionë lekë, krahasuar me vitin 2023. Rezultati financiar në tregun e Jo-Jetës për vitin 2024 është ndikuar kryesisht nga rritja e primeve të shkruara bruto, të cilat janë në nivelin 22.4 miliardë lekë, ndërkohë që shpenzimet operative kanë një rritje prej 1.03 miliardë lekë krahasuar me vitin e kaluar, gjë që ka ndikuar edhe në uljen e rezultatit financiar. Ecuri pozitive kanë patur dhe të ardhurat nga investimet, të cilat kanë rezultuar në vlerën 950.4 milionë lekë, ndikuar kryesisht nga rritja e normave të interesit, dividendët etj. Gjithashtu edhe në tregun e Jetës rezultati financiar është ndikuar nga rritja e primeve të shkruara bruto, të cilat kanë qenë në nivelin 2.1 miliardë lekë, por si efekt i rritjes së shpenzimeve operative, rezultati financiar krahasuar me vitin 2023 është ulur.
- *The capital adequacy indicator for the non-life insurance market as at 31.12.2024 Is sufficient, standing at all 6.9 Billion above the required level, or 249.4%. For the life insurance market, the indicator is also sufficient, at approximately all 861.3 Million above the required level, or 146.6%.*
- *The assets covering technical provisions indicator for the non-life insurance market stands at 126.5%, Reflecting a decrease compared to 150% at the end of 2023. For the life insurance market, this indicator is 127.7%, Also showing a decrease compared to 129.6% At the end of 2023.*
- *Total assets of the insurance market as at 31.12.2024, Based on the financial statements, amounted to approximately all 57 billion, recording an increase of all 6.4 Billion compared to 31.12.2023. This increase is mainly due to the growth of the item “investments in land, buildings, and financial investments” in both the non-life and life sectors.*
- *The net financial result of the insurance market for 2024 is positive, amounting to all 2.3 Billion. By the end of 2024, the financial result of insurance companies decreased by approximately all 491.9 Million compared to 2023. The financial result in the non-life insurance market for 2024 was mainly influenced by the increase in gross written premiums, which amounted to all 22.4 Billion, while operating expenses increased by all 1.03 Billion compared to the previous year, contributing to the decrease in the financial result. Investment income also showed a positive performance, amounting to all 950.4 Million, mainly influenced by higher interest rates, dividends, and other factors. In the life insurance market, the financial result was likewise influenced by the increase in gross written premiums, which amounted to all 2.1 Billion; however, as a result of higher operating expenses, the financial result decreased compared to 2023.*

Edhe gjatë vitit 2024, me qëllim vlerësimin e shëndetit financiar të shoqërive të sigurimit të Jo-Jetës, janë përdorur testet e paralajmërimit të hershëm (*Early Warning Test*). Këta tregues financiarë i shërbejnë evidentimit të problemeve që mund të bëhen shkak për përkeqësimin e një ose disa parametrave të operatorëve në treg. Ruajtja e qëndrueshmërisë së tregjeve financiare nën mbikëqyrje dhe mbrojtja e konsumatorit janë ndër objektivat kryesore të veprimtarisë së AMF-së. Veprimet e Autoritetit me qëllim parandalimin dhe eliminimin e shkeljeve në këtë drejtim, përfshijnë monitorimin e praktikave të tregut në mënyrë të vazhdueshme dhe ndërhyrjen me theks të veçantë në ato aktivitete, të cilat janë të ekspozuara ndaj rrezikut të lartë apo që mund të sjellin cenim të interesave të konsumatorëve.

During 2024, with the aim of assessing the financial soundness of non-life insurance companies, Early Warning Tests continued to be applied. These financial indicators serve to identify issues that may cause the deterioration of one or more parameters of market operators. Maintaining the sustainability of the supervised financial markets and consumer protection are among the main objectives of afsa's activity. Actions undertaken by AFSA to prevent and eliminate violations in this regard include continuous monitoring of market practices and intervention with particular emphasis on activities exposed to high risk or that may prejudice consumer interests.

Gjatë vitit 2024, rekomandimet e Autoritetit për tregun e sigurimeve lidhen kryesisht me:

- Ruajtjen e aftësisë paguese të disa shoqërive, sipas dispozitave të nenit 80 të Ligjit 52/2014;
- Ruajtjen dhe arritjen e treguesit të aktiveve në mbulim të provigjoneve teknike, sipas dispozitave të nenit 96 të Ligjit 52/2014;
- Plotësimin e kërkesave të Bordit të AMF-së në lidhje me pasqyrimin e saktë në pasqyrat financiare dhe shlyerjen e detyrimeve që lidhen me dëmet e Fondit të Kompensimit;
- Administrimin e rreziqeve të kontraktuara nga shoqëritë e sigurimit në përputhje me kërkesat ligjore në fuqi;
- Vlerësimin dhe trajtimin e dëmeve, si edhe zbatimin e kërkesave ligjore në drejtim të provigjonimit të dëmeve në proces gjyqësor, për një pasqyrim sa më të drejtë të nivelit të rrezikut të kontraktuar nga shoqëritë;
- Ndjekjen dhe zbatimin e rregulloreve të miratuara nga Autoriteti lidhur me trajtimin dhe pagesën e dëmeve;
- Ndalimin e ushtrimit të aktivitetit dhe pagesës së komisioneve të ndërmjetësimit me ndërmjetës të pa licencuar.
- Respektimin e kufijve të përcaktuar për komisionet e ndërmjetësimit në shitjen e produkteve të sigurimit të detyrueshëm.
- Raportimin në Autoritet të informacionit të kërkuar sipas kërkesave ligjore në fuqi; etj.

AMF ka ndjekur në vazhdimësi përmbushjen e kërkesës ligjore mbi Fondin e Garancisë të shoqërive të sigurimit dhe zbatimin e rregullave për investimin e tij. Fondi i Garancisë është investuar në “depozita qëllimore” në bankat tregtare dhe letra me vlerë të emetuara nga Banka e Shqipërisë, sipas kërkesave ligjore në fuqi.

III. Raport mbi Gjendjen Financiare të Tregut të Fondeve të Pensionit Privat

1. Struktura e tregut të Fondeve të Pensionit Privat

Struktura e tregut të fondeve të pensionit privat për vitin 2024 përbëhet nga gjashtë fonde pensioni, të cilat administrohen nga katër shoqëri të ndryshme administruese si Raiffeisen Invest sh.a., Sigal-Life Uniqa Group Austria sh.a., Credins Invest sh.a dhe Albsig Invest

During 2024, afsa's recommendations for the insurance market mainly related to:

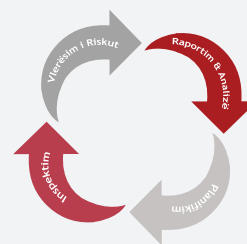
- Attainment and preservation of the solvency of certain companies, in accordance with the provisions of article 80 of law no. 52/2014;
- Attainment and preservation of the assets covering technical provisions indicator, in accordance with the provisions of article 96 of law no. 52/2014;
- Fulfillment of afsa board requirements regarding accurate reflection in the financial statements and the settlement of obligations related to compensation fund claims;
- Management of risks contracted by insurance companies in compliance with the applicable legal requirements;
- Evaluation and handling of claims, as well as compliance with legal requirements concerning the provisioning of claims under court proceedings, for a fair reflection of the level of risk contracted by companies;
- Follow-up and implementation of regulations approved by afsa concerning claims treatment and payment;
- Prohibition of conducting activities and paying intermediation commissions to unlicensed intermediaries;
- Compliance with the limits established for intermediation commissions in the sale of compulsory insurance products; and
- Reporting to AFSA the information required in accordance with the applicable legal requirements, among others.

AFSA has continuously followed the fulfillment of the legal requirement concerning the guarantee fund of insurance companies and the implementation of the rules governing its investment. The guarantee fund is invested in “special purpose deposits” in commercial banks and in securities issued by the Bank of Albania, in compliance with the applicable legal requirements.

III. Report on the Financial Position of the Private Pension Funds Market

1. Private Pension Fund Market Structure

The structure of the private pension fund market for 2024 consists of six pension funds, which are managed by four different managing companies, namely Raiffeisen Invest sh.a., Sigal-Life Uniqa Group Austria sh.a., Credins Invest sh.a., and Albsig Invest sh.a. The function of the depository



sh.a. Funksionin e depozitarit për fondet e pensionit e kryejnë First Investment Bank sh.a., Banka Amerikane e Investimeve sh.a, Tirana Bank sh.a dhe Banka Kombëtare Tregtare sh.a.

2. Mbikëqyrja e Tregut të Fondeve të Pensionit Privat

Mbikëqyrja e tregut të fondeve të pensionit privat ushtrohet nga AMF mbështetur në Ligjin 9572 datë 03.07.2006 “Për Autoritetin e Mbikëqyrjes Financiare”, ndryshuar me Ligjin 54/2014, Ligjin nr.76/2023 dhe aktet nënligjore në zbatim të tij.

3. Treguesit teknikë e financiarë të Tregut të Fondeve të Pensionit Privat

Tregu i fondeve të pensionit privat shfaqet më modest në krahasim me dy tregjet e tjera. Gjatë vitit 2024, në tregun e fondeve të pensionit privat ushtruan aktivitetin e tyre gjashtë fonde pensioni. Ky treg ka patur tendencë në rritje, e shprehur kjo në rritjen e vlerës neto të aktiveve dhe numrit të anëtarëve.

Në fund të vitit 2024, totali i aktiveve neto të fondeve të pensionit privat arriti në 8.11 miliardë lekë me një rritje prej 20.33% dhe numri i anëtarëve arriti në 44,263 me një rritje prej 15.93% në krahasim me fundin e vitit 2023.

Gjatë vitit 2024, investimet e tregut të fondeve të pensionit privat janë kryer në përputhje me bazën ligjore në fuqi. Vlera e investimeve të këtij tregu në 31.12.2024 është 7.86 miliardë lekë, duke zënë një peshë prej 96.75% ndaj totalit të aktiveve të tregut të fondeve të pensionit. Krahasuar me 31.12.2023 këto investime janë rritur me 21.31%. Gjatë vitit 2024, investimet e tregut të fondeve të pensionit përbëhen nga obligacione të Republikës së Shqipërisë me afat maturimi 5, 7, 10 dhe 15 vjeçar. Investimet në obligacione të qeverisë së RSH me afat maturimi 10 vjeçar zënë peshën më të madhe dhe përbëjnë 51.19% të totalit të investimeve të këtij tregu.

Shoqëritë administruese të fondeve të pensionit Raiffeisen Invest sh.a, Sigal Life Uniqa Group Austria sh.a, Credins Invest sh.a dhe Albsig Invest sh.a e publikojnë dhe e përditësojnë vlerën neto të aktiveve dhe vlerën neto të aktiveve për kuotë të fondit të pensionit sipas përcaktimeve ligjore dhe rregullatore në fuqi.

for pension funds is performed by First Investment Bank sh.a., American Bank of Investments sh.a., Tirana Bank sh.a., and Banka Kombëtare Tregtare sh.a.

2. Private Pension Funds Market Supervision

The supervision of the private pension funds market is carried out by the Albanian Financial Supervisory Authority (AFSA) based on Law No. 9572, dated 03.07.2006, “On the Financial Supervisory Authority,” as amended by Law No. 54/2014, Law No. 76/2023, and the related secondary legislation adopted for its implementation.

3. Financial and technical indicators of the Private Pension Fund Market

The private pension fund market appears more modest compared to the other two markets. During 2024, six pension funds exercised their activity in the private pension fund market. This market has experienced an upward trend, reflected in an increase in the net asset value and the number of members.

At the end of 2024, the total net assets of private pension funds amounted to ALL 8.11 billion, marking an increase of 20.33%, while the number of members reached 44,263, with an increase of 15.93% compared to the end of 2023.

During 2024, private pension fund market investments were performed in accordance with the applicable legal basis. The investment value of this market as at 31.12.2024 is ALL 7.86 billion, accounting for a share of 96.75% of the total assets of the private pension fund market. Compared to 31.12.2023, these investments increased by 21.31%. During 2024, investments in the private pension fund market consisted of Treasury Bonds of the Republic of Albania with maturities of 5, 7, 10, and 15 years. Investments in Government of Albania bonds with a 10-year maturity occupy the largest share and constitute 51.19% of the total investments of this market.

The pension fund managing companies Raiffeisen Invest sh.a., Sigal Life Uniqa Group Austria sh.a., Credins Invest sh.a., and Albsig Invest sh.a. publish and update the net asset value and the net asset value per unit of the pension fund in accordance with the applicable legal and regulatory provisions.

IV. Raport mbi Gjendjen Financiare të Tregut të Fondeve të Investimeve

1. Struktura e tregut të Sipërmarrjeve të Investimeve Kolektive

Gjatë vitit 2024, në tregun e SIK ushtruan aktivitetin e tyre 16 fonde investimi nga të cilat 13 me pjesëmarrje të hapur me ofertë publike dhe 3 fonde alternative. Fondet e investimit janë administruar nga gjashtë shoqëri administruese, katër nga të cilat kryejnë veprimtarinë e administrimit për SIK dhe për fondet e pensionit privat, ndërkohë që dy shoqëritë e tjera kryejnë veprimtarinë e administrimit vetëm për SIK.

2. Mbikëqyrja e tregut të fondeve të investimeve

Mbikëqyrja e tregut të fondeve të investimit gjatë vitit 2024 është ushtruar nga AMF mbështetur në Ligjin nr. 9572, datë 03.07.2006 "Për Autoritetin e Mbikëqyrjes Financiare", i ndryshuar, Ligjin 56/2020 "Për sipërmarrjet e investimeve kolektive", si dhe aktet nënligjore në zbatim të tij.

Tregu i fondeve të investimit, i cili përfaqëson një pjesë të rëndësishme të sektorit financiar në Shqipëri, ka treguar qëndrueshmëri gjatë vitit 2024 dhe ka shfaqur tendencë në rritje, krahasuar me një vit më parë. Qëndrueshmëria dhe tendenca në rritje e këtij tregu u konstatua si në nivel aktivesh në tregun e fondeve të investimeve, ashtu edhe në nivelin e flukseve neto pozitive, kthimit nga investimi për investitorët dhe numrin e investitorëve.

Në tregun e SIK, gjatë vitit 2024, ka pasur zhvillime pozitive shoqëruar me fillimin e aktivitetit në treg të dy fondeve të investimit me pjesëmarrje të hapur me ofertë publike, një prej të cilëve është fond investimi i qëndrueshëm, fond furnizues i fondit kryesor të administruar nga shoqëri administruese e licencuar në BE.

Gjithashtu, gjatë vitit 2024 janë regjistruar edhe dy fonde investimi alternativë për investitorë profesionistë e të kualifikuar me pjesëmarrje të hapur.

Gjatë këtij viti, filluan aktivitetin e marketimit dhe shitjes në Shqipëri gjashtë nën fonde të njohura të dy sipërmarrjeve të sipërpërmendura me pjesëmarrje të hapur me ofertë publike në tituj të transferueshëm të licencuara në BE dhe të njohura nga Autoriteti duke ofruar risi për tregun shqiptar për shkak të karakteristikave ESG (mjedisore, sociale dhe të qeverisjes korporative) që mbartin këto fonde.

IV. Report on the Financial Position of the Investment Funds Market

1. Collective Investment Undertakings (CIUs) Market Structure

During 2024, 16 investment funds exercised their activity in the CIU market, of which 13 open-ended investment funds with public offering and 3 alternative investment funds. Investment funds are managed by six managing companies, four of which perform management activities for both CIUs and private pension funds, whereas the other two companies perform management activities only for CIUs.

2. Investment Funds Market Supervision

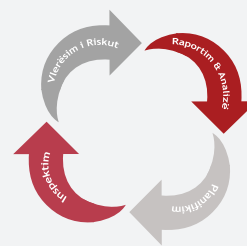
The supervision of the investment funds market during 2024 is exercised by the Albanian Financial Supervisory Authority (AFSA) pursuant to Law No. 9572, dated 03.07.2006, "On the Financial Supervisory Authority," as amended, Law No. 56/2020, "On Collective Investment Undertakings," and the related secondary legislation.

The investment funds market, which represents a significant part of the financial sector in Albania, demonstrated stability during 2024 and showed an upward trend compared to the previous year. This stability and upward trend were observed both in the level of assets in the investment funds market and in net positive flows, returns on investment for investors, and the number of investors.

In the investment funds market, positive developments were recorded during 2024, accompanied by the commencement of activity of two open-ended investment funds with public offering, one of which is a sustainable feeder fund of a master fund managed by an EU-licensed management company.

In addition, during 2024, two open-ended alternative investment funds for professional and qualified investors were registered.

During 2024, marketing and sales activities in Albania also commenced for six recognised sub-funds of the two above-mentioned EU-licensed undertakings for collective investment in transferable securities (UCITS), recognised by AFSA, introducing innovations to the Albanian market due to the ESG (environmental, social, and corporate governance) characteristics of these funds.



3. Treguesit Kryesorë të Tregut të Sipërmarrjeve të Investimeve Kolektive më 31.12.2024

Tregu i Sipërmarrjeve të Investimeve Kolektive (SIK) vijon të përfaqësojë një pjesë të rëndësishme të tregjeve nën mbikëqyrje. Gjatë vitit 2024, ky treg ka treguar qëndrueshmëri dhe ka shfaqur tendencë në rritje krahasuar me një vit më parë.

Totali i aktiveve neto të tregut të SIK për periudhën 31.12.2024 arriti në rreth 61.36 miliardë lekë, me një rritje 22.02% krahasuar me vitin 2023, ndikuar kryesisht nga rritja në aktivet neto të fondeve të investimeve me pjesëmarrje të hapur me ofertë publike. Për të njëjtën periudhë, totali i aktiveve neto të fondeve të investimit me pjesëmarrje të hapur me ofertë publike është në vlerën rreth 55.38 miliardë lekë me një rritje prej 21.83%, krahasuar me fundvitin 2023. Totali i aktiveve neto të fondeve të investimeve alternative në 31.12.2024 është në vlerën 5.98 miliardë lekë me një rritje prej 23.84% krahasuar me fundvitin 2023.

Numri i investitorëve për 31.12.2024 në tregun e fondeve të investimit është 37,786, ku përfshihen edhe 7 investitorë të fondeve të investimeve alternative. Numri i investitorëve të fondeve të investimit me pjesëmarrje të hapur me ofertë publike është 37,779 duke shënuar një rritje prej 17.40% gjatë këtij viti.

Tregu i fondeve të investimeve me pjesëmarrje të hapur me ofertë publike dominohet kryesisht nga investimet në obligacione dhe bono thesari të Republikës së Shqipërisë, të cilat përbëjnë 79.24% të aktiveve të këtij tregu.

AMF ka monitoruar edhe treguesin e likuiditetit si dhe asetet në të cilat mbahet rezerva e likuiditetit për fondet e investimit me pjesëmarrje të hapur me ofertë publike.

V. Tregu i Kapitaleve

Krahas aktivizimit të dy segmenteve kryesorë të tregut të kapitaleve, segmentit të titujve të qeverisë dhe të obligacioneve të emetuara me ofertë private, gjatë vitit 2024 u tregtuan vazhdimisht nga anetarët e Bursës edhe obligacionet e emetuara gjatë vitit 2023 me ofertë publike. Bankat kanë zgjeruar aktivitetin e tyre, duke i ofruar klientëve mundësi investimi në një gamë të gjerë instrumentesh financiare të huaja, përfshirë Eurobondin e Republikës së Shqipërisë, në funksion të diversifikimit të portofolit të investimit tyre. Në vitin 2024, vëllimi total i tregtimit në instrumente financiare të huaja, arriti në rreth 80 milionë Euro.

Gjatë vitit 2024 fokusi i Autoritetit ka vijuar të jetë nxitja e zhvillimit të tregjeve të kapitalit si alternativë financimi dhe investimi.

3. Key Indicators of the Collective Investment Undertakings Market as at 31.12.2024

The Collective Investment Undertakings (CIUs) market continues to represent a significant part of the markets under supervision. During 2024, this market demonstrated stability and showed an upward trend compared to the previous year.

The total net assets of the CIUs market as at 31.12.2024 reached approximately ALL 61.36 billion, marking an increase of 22.02% compared to 2023, mainly driven by the growth in the net assets of open-ended investment funds with public offering. Over the same period, total net assets of open-ended investment funds with public offering amounted to approximately ALL 55.38 billion, reflecting an increase of 21.83% compared to the end of 2023. Total net assets of alternative investment funds as at 31.12.2024 amounted to ALL 5.98 billion, recording an increase of 23.84% compared to the end of 2023.

As at 31.12.2024, the number of investors in the investment funds market stood at 37,786, including 7 investors in alternative investment funds. The number of investors in open-ended investment funds with public offering reached 37,779, recording an increase of 17.40% during the year.

The market for open-ended investment funds with public offering is primarily dominated by investments in Albanian government bonds and Treasury bills, which account for 79.24% of the assets of this market.

The Albanian Financial Supervisory Authority (AFSA) also monitored the liquidity indicator and the assets in which the liquidity reserve is held for open-ended investment funds with public offering.

V. Capital Market

Alongside the activation of the two main segments of the capital markets, the government securities segment and privately placed bonds, during 2024, bonds issued in 2023 through public offering were also traded on a continuous basis by stock exchange members. Banks further expanded their activities by offering clients investment opportunities in a wide range of foreign financial instruments, including the Eurobond of the Republic of Albania, with a view to diversifying their investment portfolios. In 2024, total trading volume in foreign financial instruments reached approximately EUR 80 million.

During 2024, the AFSA continued to focus on promoting the development of capital markets as an alternative source of financing and investment.

Tabela 1: Subjekte të Tregut të Kapitaleve

Table 1: Capital Market Entities

(Në numër)
(In numbers)

Subjekte / Entity	2020	2021	2022	2023	2024
Bursë Titujsh (Tregu i rregulluar) <i>Securities Exchange (Regulated Market)</i>	1	1	1	1	1
Shoqëri Komisionere/Banka që ofrojnë shërbime investimi / <i>Investment firms/banks that provide investment services</i>	12	13	13	11	11
Banka që ofrojnë shërbimin e kujdestarisë të Titujve / <i>Banks that provide securities custody services</i>	9	10	10	9	9
Depozitar Qendror Titujsh/Regjistrar <i>Central Securities Depository/Registrar</i>	2	2	2	2	2
Banka që ofrojnë shërbimin e administrimit të portofolit / <i>Banks that provide portfolio management service</i>	0	0	1	1	1
Shoqëri komisionere /Banka që ofrojnë shërbimin e këshillimit dhe dhënies së rekomandimeve për investime / <i>Investment firms/banks that provide consulting services and investment recommendations</i>	1	1	1	1	1
Banka që ofrojnë shërbimin e nënshkrimit të instrumentave financiare / <i>Banks that provide the service of underwriting financial instruments</i>	0	0	2	2	2
Banka që ofrojnë shërbimin e investimit online <i>Banks that provide online investment services</i>	0	0	2	2	2
Agjent i lidhur / <i>Related Agent</i>	4	2	0	0	0
Emetues të Obligacioneve me Ofertë Private <i>Private Placement Bonds Issuer</i>	7	6	8	11	12
Emetues të Obligacioneve me Ofertë Publike <i>Public Placement Bonds Issuers</i>				1	1

1. Tregu i Obligacioneve të Shoqërive Aksionare (Obligacionet e Emetuara me Ofertë Private)

Tregu i obligacioneve të emetuara me ofertë private, është konsoliduar me rritje të konsiderueshme vit pas viti. Shuma e pashlyer e këtij instrumenti financiar arriti në rreth 28 miliardë lekë në fund të vitit 2024, nga rreth 20 miliardë lekë në fund të vitit 2023, me një rritje prej rreth 40%.

Aktualisht në treg janë 12 emetues aktiv të obligacioneve me ofertë private, nga të cilët 7 banka, 3 institucione mikrokredie dhe 2 shoqëri tregtare. Gjatë vitit 2024, Autoriteti ka regjistruar 7 akt-oferta të përgatitura nga 5 emetues (4 banka dhe 1 institucion mikrokredie). Edhe gjatë 2024 bankat kanë vijuar të jenë emetuesit më të shpeshtë për qëllim të kapitalit rregullator.

1. Corporate Bonds Market (Bonds Issued via Private Placements)

The private placement bonds market has further consolidated, recording significant year-on-year growth. The outstanding amount of this financial instrument reached approximately ALL 28 billion at the end of 2024, up from around ALL 20 billion at the end of 2023, representing an increase of approximately 40%.

There are currently 12 active private placement bond issuers on the market, including 7 banks, 3 microcredit institutions, and 2 commercial companies. During 2024, the Authority registered seven offering memoranda prepared by five issuers (4 banks and 1 microcredit institution). In 2024, banks continued to be the most frequent issuers for regulatory capital purposes.

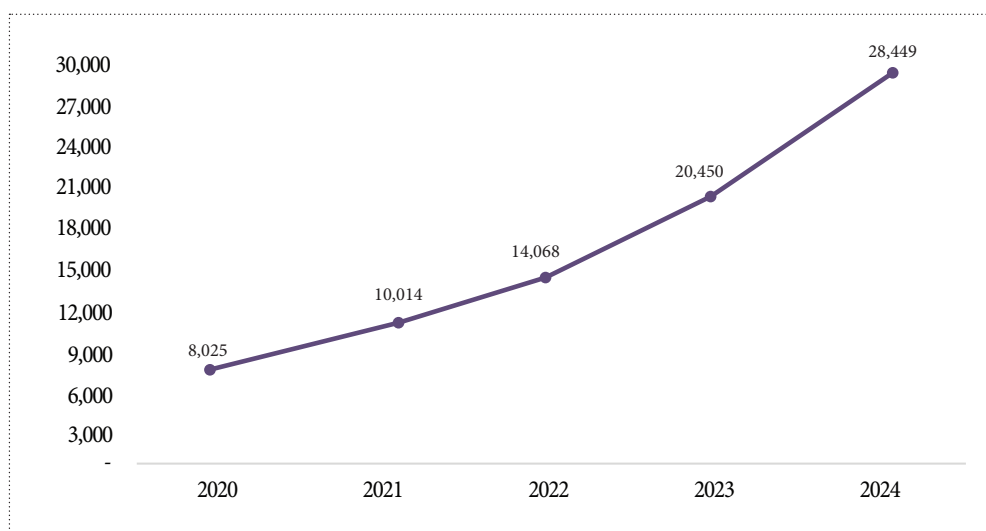
Tabela 2: Stoku i emetimeve të obligacioneve me ofertë private
Table 2: Outstanding amount of bonds issued through private placements

Vitet / Years	Stoku i emetimeve të obligacioneve me ofertë private (Në million) Outstanding amount of bonds issued through private placements (In mln.)			
	Lekë / ALL	EUR	USD	Total
2020	3,972.00	28.09	5.74	8,025.55
2021	4,724.00	38.56	5.95	10,014.42
2022	5,615.50	67.99	6.41	14,068.19
2023	7,050.50	122.65	7.02	20,450.84
2024	9,690.50	185.16	6.21	28,449.30

Grafik: Shuma e pashlyer e obligacioneve me ofertë private

Chart: Private offering bonds outstanding amount

(Në milionë Lekë)
(In ALL million)



1.1 Tregu i Obligacioneve të Shoqërive Aksionare (Obligacionet e Emetuara me Ofertë Publike)

Gjatë vitit 2024, janë tregtuar në Bursën Shqiptare të Titujve, ALSE, nëpërmjet anëtarve të saj për llogari të klientëve, obligacionet e emetuara nëpërmjet ofertës publike, në shumën 500 milion lekë, me afat 5 vjet, të institucionit financiar jo bankë.

1.1 Corporate Bonds Market (Bonds Issued via Public Offering)

In 2024, bonds issued through public offering, with a full amount of ALL 500 million being subscribed and a maturity of five years, by a non-bank financial institution, were traded on the Albanian Stock Exchange (ALSE) through its members on behalf of their clients.

2. Tregu i Rregulluar

Bursa Shqiptare e Titujve - ALSE

Autoriteti, në statusin e vëzhguesit të sistemit të tregtimit të Bursës Shqiptare të Titujve ndoqi në kohë reale transaksionet e Bursës në çdo seancë tregtimi. Nga monitorimi nuk rezultoi ndonjë problematikë lidhur me sjelljen e Anëtarëve në Bursë.

Që prej fillimit të aktivitetit të Bursës Shqiptare të Titujve, ALSE, në shkurt të vitit 2018, deri në dhjetor të vitit 2024 në Bursë është realizuar një vëllim tregtimi prej rreth 4.2 miliardë lekë, prej të cilave 537.9 milionë lekë i përkasin vëllimit të tregtimit të realizuar përgjatë vitit 2024.

Me fillimin e aktivitetit dhe në vazhdimësi, në Bursën ALSE janë tregtuar tituj të qeverisë shqiptare, dhe për herë të parë, në vitin 2023 u pranuan për tregtim obligacionet e një institucioni financiar jo bankë të emetuara me ofertë publike. Përgjatë vitit 2024, në Bursë është realizuar një vëllim tregtimi prej 461 milionë lekë në tituj të qeverisë shqiptare, dhe 76.9 milionë lekë në obligacionin korporativ. Në totalin e transaksioneve të kryera me titujt e qeverisë shqiptare gjatë vitit 2024 dominuan transaksionet në obligacione thesari, si dhe transaksionet e kryera për llogari të klientëve, persona juridikë.

2. Regulated Market

Albanian Securities Exchange-ALSE

AFSA, in the capacity of the Albanian Securities Exchange trading system supervisor, followed up Securities Exchange transactions in real time at each trading session. The monitoring did not reveal any issues related to the behaviour of the Securities Exchange Members.

The Albanian Securities Exchange (ALSE), which began operations in February 2018, achieved a trading volume of approximately ALL 4.2 billion by December 2024, with ALL 537.9 million of this volume being realised in 2024.

From the commencement of trading activities and on a continuous basis, Albanian Government securities have been traded on the ALSE Stock Exchange. In 2023, for the first time, bonds issued by a non-bank financial institution through a public offering were admitted to trading. During 2024, a trading volume of ALL 461 million in Albanian Government securities was recorded on the Stock Exchange, alongside ALL 76.9 million in corporate bonds. Of the total transactions involving Albanian Government securities in 2024, treasury bonds accounted for the largest share, with transactions executed on behalf of legal entity clients also prevailing.

Tabela 3: Ecuria në vite e vëllimit të tregtimit në bursë

Table 3: Trading volume of the stock exchange per year

(Në mln. lekë)

(In ALL mln.)

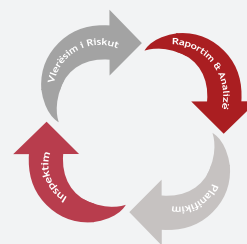
	2020	2021	2022	2023	2024
Vëllimi i tregtimit në bursë <i>Trading volume on stock exchange</i>	452	3.03	348.2	35.1	537.9

Rritja e vëllimit të tregtimit në vitin 2024, në krahasim me vitin 2023, vjen si rezultat i rritjes së transaksioneve të realizuara në Bursë me titujt e qeverisë shqiptare, për llogari të individëve dhe personave juridikë. Gjithashtu, në këtë rritje ka ndikuar edhe rritja e tregtimit të titullit korporativ në Bursë, vëllimi i tregtimit të të cilit është rritur me rreth 150% krahasuar me një vit më parë.

Bursa Shqiptare e Titujve numëron aktualisht 3 anëtarë (banka), të cilët kryejnë transaksione për llogari të portofolit të tyre dhe për llogari të klientëve.

The increase in trading volume in 2024, compared to 2023, resulted from the growth in transactions carried out on the Exchange in Albanian government securities on behalf of individual and legal persons. This increase was also driven by higher trading activity in the corporate bond on the Exchange, the trading volume of which increased by approximately 150% compared to the previous year.

The Albanian Securities Exchange currently has 3 members (banks), which carry out transactions to the account of their portfolio and clients.



3. Zhvillime në përmirësimin e Infrastrukturës së Tregut

Infrastruktura e pastregtimit është bërë plotësisht funksionale në muajin mars 2021 me pranimin e shoqërisë “Regjistri Shqiptar i Titujve, ALREG”, si pjesëmarrës indirekt në sistemin AIPS të Bankës së Shqipërisë, i cili është sistem i pagesave ndërbankare me vlerë të madhe. Ky anëtarësim i ALREG si pjesëmarrës në këtë sistem, mundëson procesin që lidhet me finalizimin e shlyerjes së transaksionit me tituj.

ALREG ka regjistruar obligacione të emetuara me ofertë private dhe disa aksione. Me miratimin e ofertës së parë publike në 2023, ALREG ka regjistruar dhe ka kryer me sukses funksionin e klerimit dhe shlyerjes së obligacioneve korporative të emetuara nga një institucion financiar jo bankë. Shoqëria ALREG, që prej licencimit të saj në vitin 2019, ka regjistruar 37 emetime të obligacioneve me ofertë private, me një vlerë prej rreth 27.2 miliardë lekë, në 3 monedha, ALL, EUR, USD. Gjatë vitit 2024, ALREG ka regjistruar 9 emetime në shumën rreth 9.76 miliardë lekë. Obligacione të emetuara përmes ofertës publike të regjistruara në ALREG janë në vlerën 500 milionë lekë; ndërsa totali i aksioneve të regjistruara rezultojnë 14.86 miliardë ALL, në fund të vitit 2024. Aksionet e regjistruara pranë ALREG janë në monedhën ALL dhe USD.

4. Mbikëqyrja e tregut të kapitaleve

Mbikëqyrja e tregut të kapitaleve gjatë vitit 2023 është ushtruar nga AMF mbështetur në Ligjin nr. 9572, datë 03.07.2006 “Për Autoritetin e Mbikëqyrjes Financiare”, i ndryshuar, Ligjin 62/2020 “Për Tregjet e Kapitalit”, si dhe aktet nënligjore në zbatim të tij.

Në tregjet e kapitalit, Autoriteti gjatë vitit 2024 ushtroi tre inspektime në vend pranë bankave, që kryejnë shërbime investimi në tituj në emër të klientit, me objekt:

- Vlerësimin e veprimtarisë dhe respektimin e kërkesave ligjore e rregullatore për shërbimin e marrjes dhe transmetimit të urdhrave, si dhe ekzekutimit të urdhrave në emër të klientëve;
- Verifikimin e procedurave për kryerjen e shërbimit ndihmës të ruajtjes dhe administrimit të instrumenteve financiare në emër të klientëve (shërbimi i kujdestarisë), si dhe

3. Market Infrastructure Improvements

The post-trade infrastructure became fully operational in March 2021, with the acceptance of the company “Albanian Registry of Securities, ALREG”, as an indirect participant in the AIPS system of the Bank of Albania, which is a high-value interbank payment system. The membership of ALREG as a participant in this system enables the process related to the finalization of the settlement of the transaction in securities.

ALREG has registered private placement issued bonds and several shares. With the approval of the first public offering in 2023, ALREG successfully performed the clearing and settlement function for corporate bonds issued by a non-bank financial institution. Since its licensing in 2019, the ALREG company has registered 37 bonds issues via private placement, with a value of about ALL 27.2 billion, in three currencies: ALL, EUR and USD. During 2024, ALREG registered 9 issues, amounting to approximately ALL 9.76 billion. The amount of bonds issued through the public offering registered with ALREG is ALL 500 million, whereas the total value of registered shares is ALL 14.86 billion at the end of 2024. The shares registered with ALREG are in ALL and USD currency.

4. Capital market supervision

In 2024, the supervision of the capital markets was carried out by the AFSA based on Law No. 9572, dated 03.07.2006 “On the Financial Supervisory Authority,” as amended, Law No. 62/2020 “On Capital Markets,” and the related secondary legislation.

During 2024, AFSA conducted three on-site inspections at banks that provide investment services in securities on behalf of clients. Inspections focused on:

- Evaluating the activity and compliance with legal and regulatory requirements for order-taking and transmission services, as well as order execution on behalf of clients;
- Verification of procedures for providing custodial services, including the safekeeping and administration of financial instruments on behalf of clients; and

- Zbatimin e procedurave për certifikimin e personave kyç.
- *Implementation of procedures for the certification of key personnel.*

Në fund të procesit të inspektimit, gjetjet dhe rekomandimet iu komunikuan subjekteve dhe zbatimi i tyre po ndiqet nga Autoriteti në përputhje me afatet kohore të lëna në raportin e inspektimit.

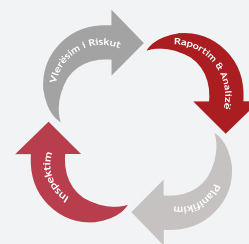
At the end of the inspection process, the findings and recommendations were communicated to the entities, and their implementation is being monitored by afsa according to the deadlines specified in the inspection report.

ANEKS A
ANNEX A

TREGU I SIGURIMEVE
INSURANCE MARKET

PËRMBAJTJA

Tabela	1: Disa Karakteristika mbi Tregun e Sigurimeve	22
Tabela	2: Disa Karakteristika mbi Tregun e Sigurimeve	23
Grafik	1: Struktura e Kapitalit sipas Vendit të Origjinës	24
Grafik	2: Ndarja e Tregut sipas Dominimit të Kapitalit	24
Tabela	3: Disa Karakteristika mbi Tregun e Sigurimeve	25
Grafik	3: Trendi i Treguesve Kryesorë të Rentabilitetit	25
Tabela	4: Aktivi dhe Pasivi i Tregut	26
Grafik	4: Aktivët sipas Shoqërive të Jetës	26
Grafik	5: Pasivi sipas Shoqërive të Jetës	26
Tabela	5: Aktivi dhe Pasivi i Tregut (Jetë dhe Jo-Jetë)	27
Grafik	6: Aktivët sipas Shoqërive të Jo - Jetës	28
Grafik	7: Pasivi sipas Shoqërive të Jo - Jetës	28
Tabela	6: Portofoli i Investimeve të Shoqërive të Sigurimit	29
Tabela	7: Struktura e Investimeve të Shoqërive të Sigurimit sipas Vendit dhe Datave të Maturimit	29
Tabela	8: Aktivët në Mbulim të Provigjoneve Teknike	30
Tabela	9: Struktura e Aktiveve në Mbulim të Provigjoneve Teknike	30
Tabela	10: Provigjone Teknike Bruto	31
Tabela	11: Provigjone Teknike Neto	31
Tabela	12: Aktivët e Shoqërive të Sigurimit	32
Tabela	13: Pasivët e Shoqërive të Sigurimit (Tregu Total)	34
Sigurimi i Jetës		
Tabela	14: Aktivët e Shoqërive të Sigurimit të Jetës	37
Tabela	15: Pasivët e Shoqërive të Sigurimit të Jetës	39
Tabela	16: Rezultati Teknik i Shoqërive të Sigurimit të Jetës	41
Tabela	17: Fitimi/Humbja e Shoqërive të Sigurimit të Jetës	43
Sigurimi i Jo - Jetës		
Tabela	18: Aktivët e Shoqërive të Sigurimit të Jo - Jetës	45
Tabela	19: Pasivët e Shoqërive të Sigurimit të Jo - Jetës	47
Tabela	20: Rezultati Teknik i Shoqërive të Sigurimit të Jo - Jetës	49
Tabela	21: Fitimi/Humbja e Shoqërive të Sigurimit të Jo - Jetës	50
Tabela	22: Të Dhëna nga Llogaria Teknike: Aksidentet dhe Shëndeti	51
Tabela	23: Të Dhëna nga Llogaria Teknike: Sigurimi Motorik	52
Tabela	24: Të Dhëna nga Llogaria Teknike: Sigurimi Motorik - MTPLe Brendshme	53
Tabela	25: Të Dhëna nga Llogaria Teknike: Sigurimi Karton Jeshil	54
Tabela	26: Të Dhëna nga Llogaria Teknike: Sigurimi Kufitare	55
Tabela	27: Të Dhëna nga Llogaria Teknike: Sigurimi Kasko	56
Tabela	28: Të Dhëna nga Llogaria Teknike: Marinë, Aviacion dhe Mallra në Transport	57
Tabela	29: Të Dhëna nga Llogaria Teknike: Zjarri dhe Dëme të Tjera në Pronë	58
Tabela	30: Të Dhëna nga Llogaria Teknike: Përgjegjësi të Përgjithshme	59
Tabela	31: Të Dhëna nga Llogaria Teknike: Krediti dhe Garancia	60
Tabela	32: Aktivët e Shoqërive të Sigurimit të Jo-Jetës	61
Tabela	33: Pasivët e Shoqërive të Sigurimit të Jo - Jetës	64
Tabela	34: Rezultati Teknik i Shoqërive të Sigurimit të Jo - Jetës	66
Tabela	35: Fitimi/Humbja e Shoqërive të Sigurimit të Jo-Jetës	68
Tabela	36: Aktivët e Shoqërive të Sigurimit të Jetës	69
Tabela	37: Pasivët e Shoqërive të Sigurimit të Jetës	71
Tabela	38: Rezultati Teknik i Shoqërive të Sigurimit të Jetës	73
Tabela	39: Fitimi/Humbja e Shoqërive të Sigurimit të Jetës	75
Indeksi i Termave		
Sqarime		
		80



CONTENTS

Table	1: Key Characteristics of Insurance Market	22
Table	2: Key Characteristics of Insurance Market	23
Graphic	1: Capital Structure by Country of Origin	24
Graphic	2: Market Share according to Capital Dominance	24
Table	3: Key Characteristics of Insurance Market	25
Graphic	3: Graphic: Trend of Main Rentability Indicators (in %)	25
Table	4: Assets and Liabilities	26
Graphic	4: Assets according to Life Companies	26
Graphic	5: Liabilities according to Life Companies	26
Table	5: Total Assets and Liabilities (Life and Non Life)	27
Graphic	6: Assets according to Non Life Companies	28
Graphic	7: Liabilities according to Non Life Companies	28
Table	6: Investment Portfolio of Insurance Companies	29
Table	7: Structure of Insurance Companies Investments by Place and Maturity Dates	29
Table	8: Assets Covering Technical Provision	30
Table	9: Structure of Assets Covering Technical Provisions	30
Table	10: Gross Technical Provisions	31
Table	11: Technical Provisions Net of Reinsurance	31
Table	12: Assets of Insurance Companies Total Market	32
Table	13: Liabilities of Insurance Companies (Total Market)	34
Life Insurance		
Table	14: Assets of Insurance Companies	37
Table	15: Liabilities of Insurance Companies	39
Table	16: Technical Result of Life insurance Companies	41
Table	17: Profit/Loss of Non -Life Insurance Companies	43
Non - Life Insurance		
Table	18: Assets of Insurance Companies	45
Table	19: Liabilities of Non - Life Insurance Companies	47
Table	20: Selected Data of Technical Account	49
Table	21: Profit/Loss of Life Insurance Companies	50
Table	22: Selected Data of Technical Account: Accident and Health Insurance	51
Table	23: Selected Data of Technical Account: Motor Insurance	52
Table	24: Selected Data of Technical Account: DMTPPL Insurance	53
Table	25: Selected Data of Technical Account: Green Card Insurance	54
Table	26: Selected Data of Technical Account: Border Insurance	55
Table	27: Selected Data of Technical Account: Casco Insurance	56
Table	28: Selected Data of Technical Account: Marine, Aviation and Transport Insurance	57
Table	29: Selected Data of Technical Account: Fire and other Damage to Property Insurance	58
Table	30: Selected Data of Technical Account: General Liability Insurance	59
Table	31: Selected Data of Technical Account: Credit and Suretyship Insurance	60
Table	32: Assets of Non-Life Insurance Companies	61
Table	33: Liabilities of Non-Life Insurance Companies	64
Table	34: Technical Result of Non - Life insurance companies	66
Table	35: Profit/Loss of Non-Life Insurance Companies	68
Table	36: Assets of Life Insurance Companies	69
Table	37: Liabilities of Life Insurance Companies	71
Table	38: Technical Result of Life Insurance Companies	73
Table	39: Profit/Loss of Life Insurance Companies	75
Index of Terms		76
Explanatory Notes		80

Tabela 1: Disa Karakteristika mbi Tregun e Sigurimeve

Table 1: Key Characteristics of Insurance Market

Të dhëna / Item	Vlera (Në mijë Lekë) Value (In thousand ALL)		Ndryshimi (Në %) Change (In %)
	01.01.'24	31.12.'24	01.'23-'12.'24
Periudha Ushtrimore / Accounting Period			
Totali i aktiveve* / Total assets	50,636,487	57,027,948	12.62
Jeta / Life	5,661,756	6,511,163	15.00
Jo - Jeta / Non Life	44,974,731	50,516,784	12.32
Totali i investimeve / Total investments	36,890,463	42,205,495	14.41
Jeta / Life	4,822,502	5,405,741	12.09
Jo - Jeta / Non Life	32,067,961	36,799,753	14.76
Provizjonet teknike bruto / Gross technical provisions	25,306,815	27,738,990	9.61
Jeta / Life	2,490,050	2,720,760	9.27
Jo - Jeta / Non Life	22,816,765	25,018,230	9.65
Provizjonet teknike neto Technical provisions net of reinsurance	21,094,041	23,056,310	9.30
Jeta / Life	2,402,747	2,546,904	6.00
Jo - Jeta / Non Life	18,691,293	20,509,406	9.73
Totali i aktiveve në mbulim të provigjoneve teknike Total assets that cover technical provisions	37,456,932	35,127,587	-6.22
Jeta / Life	3,228,210	3,475,136	7.65
Jo - Jeta / Non Life	34,228,722	31,652,451	-7.53
Totali i kapitalit / Total of own funds	17,279,791	20,274,132	17.33
Jeta / Life	2,712,710	3,309,376	22.00
Jo - Jeta / Non Life	14,567,081	16,964,756	16.46
Totali i kapitalit të nënshkruar / Total subscribed capital	9,541,649	11,242,602	17.83
Jeta / Life	1,890,548	2,358,548	24.75
Jo - Jeta / Non Life	7,651,101	8,884,054	16.11
Totali i investimeve të huaja / Total of foreign investments	6,293,849	6,968,488	10.72
Jeta / Life	702,711	1,076,992	53.26
Jo - Jeta / Non Life	5,591,138	5,891,496	5.37

*Shënim: Në aktivet e tregut të Jo-Jetës nuk janë të përfshira investimet në kapital të shoqërisë SIGAL UNIQA GROUP AUSTRIA sh.a. tek Sigal Life UNIQA GROUP AUSTRIA sh.a., Eurosig sh.a. tek Insig sh.a. dhe Albsig tek Albsig Jeta.
Në Aktivet e tregut të jetës është përfshirë dhe shoqëria Vienna Life Insurance - "Vienna Sigurim Jete si e licensuar më 24.12.2024, por në pasqyrat financiare analitike sipas shoqërive të sigurimit të jetës nuk është paraqitur meqëse aktivitetin e filloi në janar 2025.

*Note: Non-Life market assets of Sigal UNIQA GROUP AUSTRIA sh.a. are not included in the investments of the capital of SIGAL LIFE UNIQA GROUP AUSTRIA sh.a., Non-Life market assets of Eurosig sh.a. are not included in Insig sh.a. and Non-Life market assets of Albsig sh.a. are not included in Albsig Jeta sh.a. The life market assets also include the company Vienna Life Insurance - "Vienna Sigurim Jete" as licensed on 24.12.2024, but it is not presented in the analytical financial statements according to life insurance companies since it began its activity in January 2025.

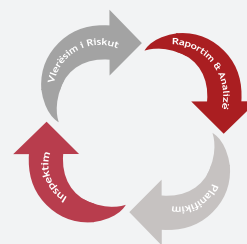


Tabela 2: Disa Karakteristika mbi Tregun e Sigurimeve

Table 2: Key Characteristics of Insurance Market

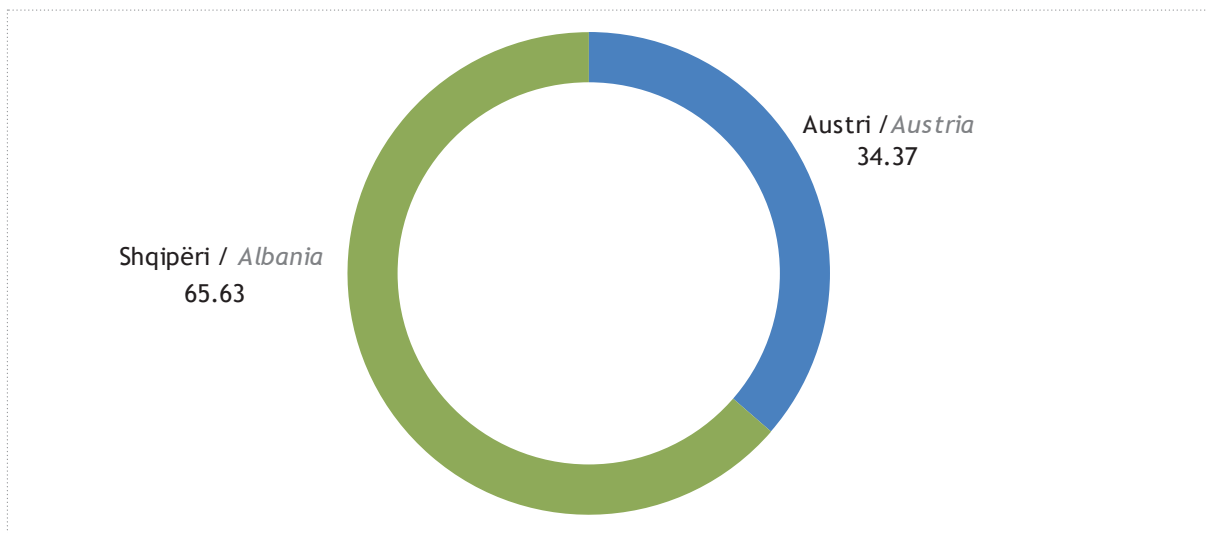
Të dhëna / Item	Vlera (Në mijë Lekë) Value (In thousand ALL)		Ndryshimi (Në %) Change (In %)
	01.01.'24	31.12.'24	01.'24-'12.'24
Periudha Ushtrimore / Accounting Period			
Primet e shkruara bruto / Gross written premiums	22,903,528	24,509,250	7.01
Jeta / Life	1,860,570	2,070,894	11.30
Jo - Jeta / Non Life	21,042,958	22,438,356	6.63
Primi i fituar neto / Net earned premium	18,318,127	19,842,528	8.32
Jeta / Life	1,651,659	1,796,908	8.79
Jo - Jeta / Non Life	16,666,467	18,045,620	8.28
Dëmet e paguara bruto / Gross claims paid*	6,960,844	8,653,334	24.31
Jeta / Life	283,352	334,161	17.93
Jo - Jeta / Non Life	6,294,978	7,857,507	24.82
Dëme të Paguara Objekt Fond Kompensimi* Paid Claims Object of Compensation Fund	382,514	461,667	20.69
Shpenzimet e marrjes në sigurim / Acquisition costs	5,803,736	6,143,666	5.86
Jeta / Life	633,319	759,736	19.96
Jo - Jeta / Non Life	5,170,417	5,383,930	4.13
Shpenzimet administrative / Administrative expenses	3,996,210	4,777,164	19.54
Jeta / Life	500,746	498,016	-0.55
Jo - Jeta / Non Life	3,495,463	4,279,148	22.42
Shpenzimet për investime / Investment expenses	155,282	281,847	81.51
Jeta / Life	-	-	
Jo - Jeta / Non Life	155,282	281,847	81.51
Rezultati financiar neto / Net financial result	2,763,320	2,271,412	-17.80
Jeta / Life	323,061	265,405	-17.85
Jo - Jeta / Non Life	2,440,259	2,006,007	-17.80
Rezultati teknik / Technical result	3,152,556	1,985,112	-37.03
Jeta / Life	482,422	411,005	-14.80
Jo - Jeta / Non Life	2,670,134	1,574,107	-41.05

Shënim: Të dhënat raportuar nga Byroja Shqiptare e Sigurimeve

Note: Data reported by Albanian Insurance Bureau

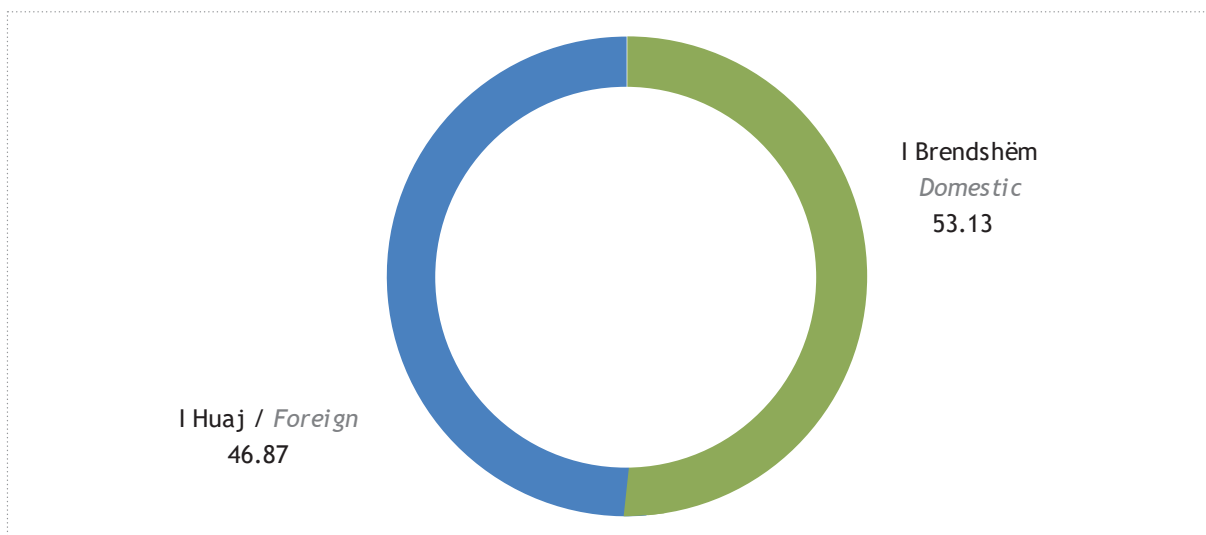
Grafik 1: Struktura e Kapitalit sipas Vendit të Originës (Në %)

Graphic 1: Capital Structure by Country of Origin (In %)



Grafik 2: Ndarja e Tregut sipas Dominimit të Kapitalit (Në %)

Graphic 2: Market Share according to Capital Dominance (In %)



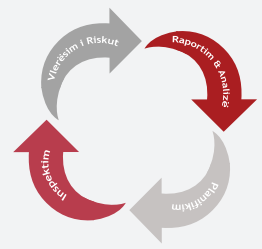


Tabela 3: Disa Karakteristika mbi Tregun e Sigurimeve

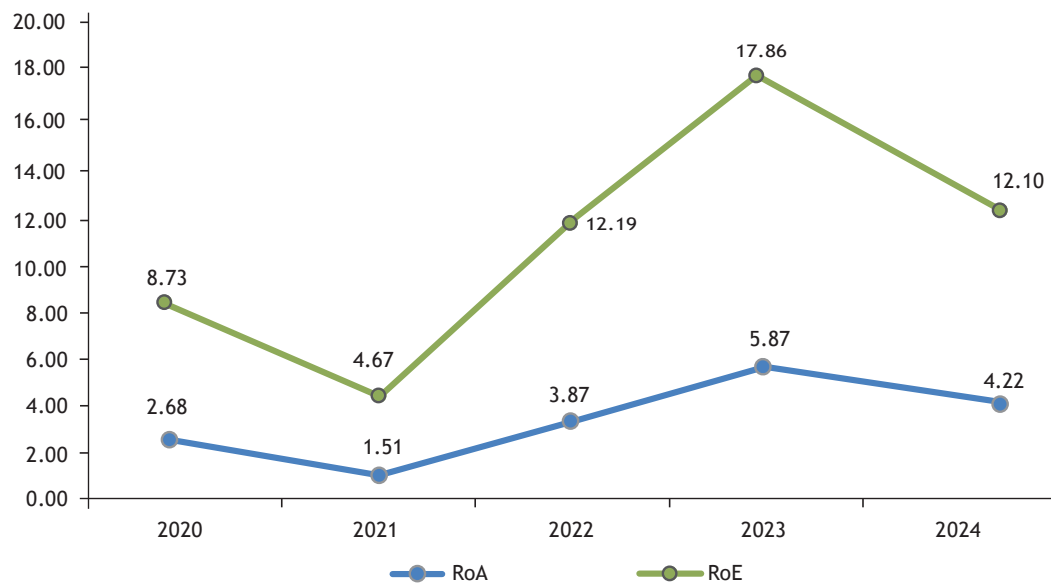
Table 3: Key Characteristics of Insurance Market

Të dhëna / Item

Periudha Ushtrimore / Accounting Period	2020	2021	2022	2022	2024
Raporti i primeve të shkruara ndaj PBB* (Në %) Gross written premiums ratio to GDP (In %)	1.00	1.03	1.07	0.97	0.97
Totali i aktiveve ndaj PPB* (Në %) Total of assets to GDP (In %)	2.35	2.18	2.03	2.14	2.26
Treguesit kryesorë të rentabilitetit (Në %)* Main Indicators of Rentability (In %)					
RoA	2.68	1.51	3.87	5.87	4.22
RoE	8.73	4.67	12.19	17.86	12.10

Grafik 3: Trendi i Treguesve Kryesorë të Rentabilitetit (Në %)

Graphic 3: Trend of Main Rentability Indicators (In %)



2023* Gjysëm finale / Semi final

2024** Paraprake / Flash

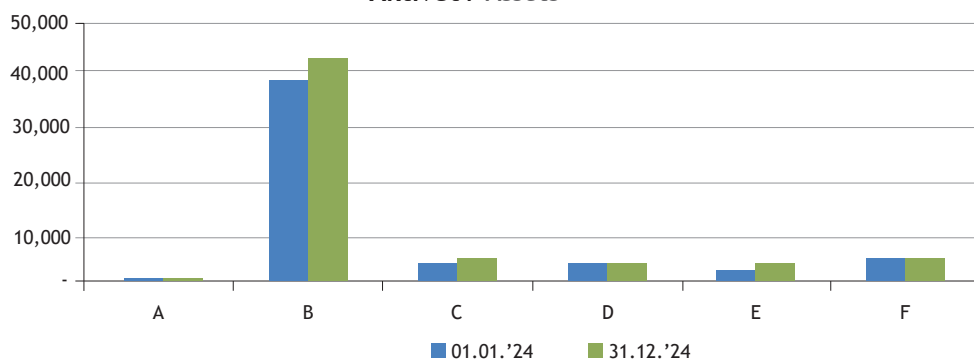
*Shënim: Treguesit janë llogaritur mbi vlerat mesatare të aktiveve dhe kapitalit për dy vite.

*Notes: Ratios are calculated based on two year averages of assets and equity.

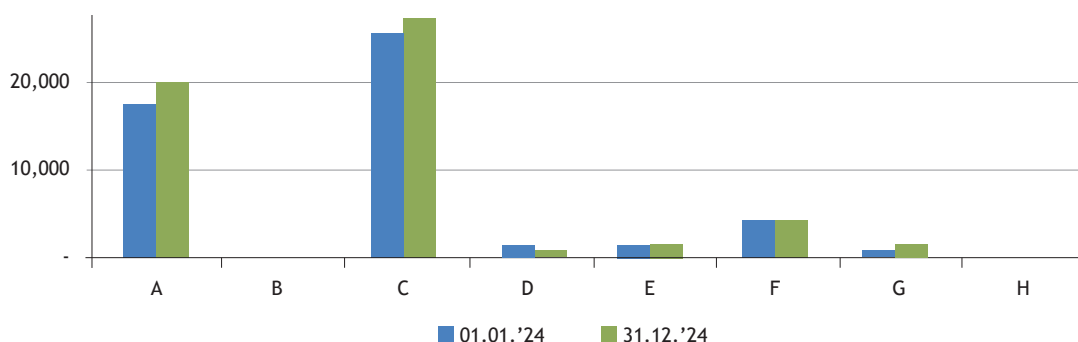
Tabela 4: Aktivi dhe Pasivi
Table 4: Assets and Liabilities

Të dhënat nga Pasqyrat Financiare Balance - Sheet Item	Vlera (Në mijë Lekë) Value (In thousand ALL)		Ndryshimi (Në %) Change (In %)	Pjesa ndaj Totalit (Në %) Share in Total Value (In %)	
	01.01.'24	31.12.'24	01.'24-'12.'24	01.01.'24	31.12.'24
Aktive / Assets					
A. Të Patrupëzuara / Intangible assets	96,906	96,479	-0.44	0.19	0.17
B. Investime / Investments	36,890,463	42,205,495	14.41	72.85	74.01
C. Pjesa e provigj.teknik të risigurimit Reinsurance share of technical provisions	4,212,774	4,682,680	11.15	8.32	8.21
D. Debitorët / Receivables	3,314,475	3,255,574	-1.78	6.55	5.71
E. Aktive të tjera / Other assets	2,076,459	2,649,675	27.61	4.10	4.65
F. Parapagime dhe të ardhura të llogaritura Prepayments and accrued income	4,045,409	4,138,046	2.29	7.99	7.26
TOTALI I AKTIVEVE / TOTAL ASSETS	50,636,487	57,027,948	12.62	100.00	100.00
Pasivi / Liabilities					
A. Kapitallet e veta / Capital and reserves	17,279,791	20,274,132	17.33	34.13	35.55
B. Hua të varura / Subordinated liabilities	-	-	-	-	-
C. Provigjonet teknike / Technical provisions	25,306,815	27,738,990	9.61	49.98	48.64
D. Provigjone për shpenzime dhe rreziqe Provision for risk and charges	1,059,857	892,612	-15.78	2.09	1.57
E. Depozita që i detyrohen risiguresve Deposits owed to reinsurers	1,782,020	1,984,703	11.37	3.52	3.48
F. Kreditorët / Creditors	4,494,868	4,475,101	-0.44	8.88	7.85
G. Të ardhura të marra në avancë / Accruals and deferred income	638,566	1,495,229	134.15	1.26	2.62
H. Pasive të tjera / Other liabilities	74,571	167,182	124	0.15	0.29
TOTALI I PASIVIT / TOTAL LIABILITIES	50,636,487	57,027,948	12.62	100.00	100.00

Aktivitet / Assets



Pasivi / Liabilities



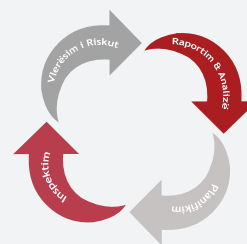


Tabela 5: Aktivi dhe Pasivi i Tregut (Jetë dhe Jo - Jetë)

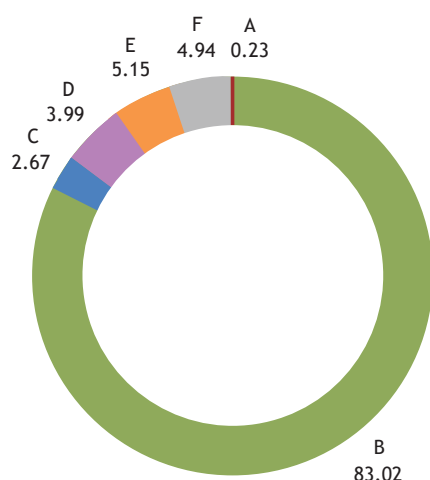
Table 5: Total Assets and Liabilities (Life and Non Life)

Të dhëna nga Pasqyrat Financiare Balance - Sheet Item	Vlera (Në mijë Lekë) Value (In thousand ALL)		Ndryshimi (Në %) Change (In %)	Pjesa ndaj Totalit (Në %) Share in Total Value (In %)	
	01.01.'24	31.12.'24	01.'24-'12.'24	01.01.'24	31.12.'24
Sigurimi i Jetës / Life Insurance					
Aktive / Assets					
A. Të Patrupëzuara / Intangible assets	17,684	14,922	-15.62	0.31	0.23
B. Investime / Investments	4,822,502	5,405,741	12.09	85.18	83.02
C. Pjesa e provigj.teknik të risigurimit Reinsurance share of technical provisions	87,302	173,856	99.14	1.54	2.67
D. Debitorët / Receivables	260,126	259,697	-0.17	4.59	3.99
E. Aktive të tjera / Other assets	212,966	335,501	57.54	3.76	5.15
F. Parapagime dhe të ardhura të llogaritura Prepayments and accrued income	261,175	321,446	23.08	4.61	4.94
TOTALI I AKTIVEVE / TOTAL ASSETS	5,661,756	6,511,163	15.00	100.00	100.00
Pasivi / Liabilities					
A. Kapitale e veta / Capital and reserves	2,712,710	3,309,376	22.00	47.91	50.83
B. Hua të varura / Subordinated liabilities	-	-	-	-	-
C. Provigjonet teknike / Technical provisions	2,490,050	2,720,760	9.27	43.98	41.79
D. Provigjone për shpenzime dhe rreziqe Provision for risk and charges	-	-	-	-	-
E. Kreditorët / Creditors	391,156	395,998	1.24	6.91	6.08
F. Të ardhura të marra në avancë Accruals and deferred income	-	-	-	-	-
G. Pasive të tjera / Other liabilities	67,840	85,030	-	1.20	1.31
TOTALI I PASIVIT / TOTAL LIABILITIES	5,661,756	6,511,163	15.00	100.00	100.00
Sigurimi i Jo - Jetës / Non Life Insurance					
Aktive / Assets					
A. Të Patrupëzuara / Intangible assets	79,222	81,556	2.95	0.18	0.16
B. Investime / Investments	32,067,961	36,799,753	14.76	71.30	72.85
C. Pjesa e provigj.teknik të risigurimit Reinsurance share of technical provisions	4,125,472	4,508,824	9.29	9.17	8.93
D. Debitorët / Receivables	3,054,349	2,995,877	-1.91	6.79	5.93
E. Aktive të tjera / Other assets	1,863,494	2,314,175	24.18	4.14	4.58
F. Parapagime dhe të ardhura të llogaritura Prepayments and accrued income	3,784,234	3,816,599	0.86	8.41	7.56
TOTALI I AKTIVEVE / TOTAL ASSETS	44,974,731	50,516,784	12.32	100.00	100.00
Pasivi / Liabilities					
A. Kapitale e veta / Capital and reserves	14,567,081	16,964,756	16.46	32.39	33.58
B. Hua të varura / Subordinated liabilities	-	-	-	-	-
C. Provigjonet teknike / Technical provisions	22,816,765	25,018,230	9.65	50.73	49.52
D. Provigjone për shpenzime dhe rreziqe Provision for risk and charges	1,059,857	892,612	-15.78	2.36	1.77
E. Depozita që i detyrohen risigurveve Deposit owed to reinsurers	1,782,020	1,984,703	11.37	3.96	3.93
F. Kreditorët / Creditors	4,103,711	4,079,104	-0.60	9.12	8.07
G. Të ardhura të marra në avancë Accruals and deferred income	638,566	1,495,229	134.15	1.42	2.96
H. Pasive të tjera / Other liabilities	6,731	82,151	1,120.50	0.01	0.16
TOTALI I PASIVIT / TOTAL LIABILITIES	44,974,731	50,516,784	12.32	100.00	100.00

31.12.2024

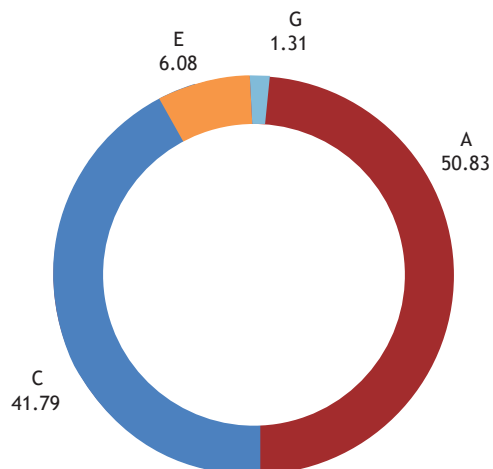
Grafik 4: Aktivet sipas Shoqërive të Jetës (Në %)

Graphic 4: Assets according to Life Companies (In %)



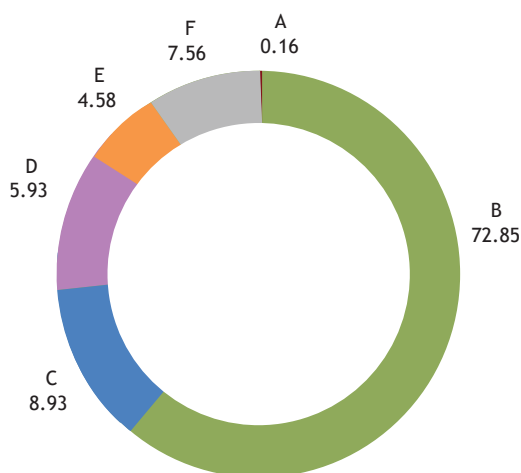
Grafik 5: Pasivi sipas Shoqërive të Jetës (Në %)

Graphic 5: Liabilities according to Life Companies (In %)



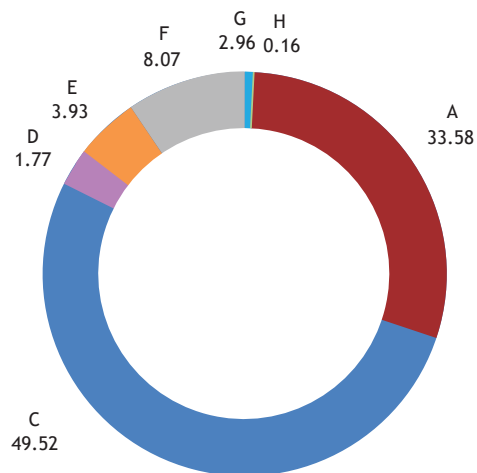
Grafik 6: Aktivet sipas Shoqërive të Jo - Jetës (Në %)

Graphic 6: Assets according to Non Life Companies (In %)



Grafik 7: Pasivi sipas Shoqërive të Jo - Jetës (Në %)

Graphic 7: Liabilities according to Non Life Companies (In %)



AKTIVI / ASSETS

- A - Të Patrupëzuara / Intangible assets
- C- Pjesa e provigj.teknike të risigurimit
Reinsurance share of technical provisions
- D- Debitorët / Recievables
- E- Aktive të tjera / Other assets
- F- Parapagime dhe të ardhura të llogaritura
Prepayments and accrued income

PASIVI / LIABILITIES

- A - Kapitalet e veta / Capital and reserves
- C- Provigjone teknike / Technical provigions
- D- Provigjone për shpenzime dhe rreziqe
Provision for risk and charges
- E- Depozita që i detyrohen risiguruesve
Deposit owed to reinsurers
- F- Kreditorët / Creditors
- G- Të ardhura të marra në avancë
Accruals and deferred income
- H- Pasive të tjera / Other liabilities

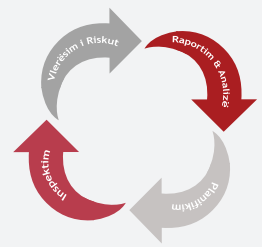


Tabela 6: Portofoli i Investimeve të Shoqërive të Sigurimit

Table 6: Investment Portfolio of Insurance Companies

Të dhënat nga Pasqyrat Financiare Balance - Sheet Item	Vlera (Në mijë Lekë) Value (In thousand ALL)		Ndryshimi (Në %) Change (In %)	Pjesa ndaj Totalit (Në %) Share in Total Value(In %)		Ndryshimi i Investimeve më (Në mijë Lekë) Changes in investments as of (In thousand ALL)
	01.01.'24	31.12.'24	01.'24-'12.'24	01.01.'24	31.12.'24	31.12.'24
Shoqëritë e Sigurimit Jetës / Life Insurers						
Investime / Investments						
Letra me vlerë të qeverisë Government securities	1,522,726	1,503,237	-1.28	26.49	27.81	-19,489
Depozita / Bank deposits	2,635,608	3,175,921	20.50	59.84	58.75	540,313
Toka dhe ndërtime / Land and buildings	252,584	317,391	25.66	10.87	5.87	64,807
Investime në sipërmarje të kontrolluara Investments in subordinated undertakings	400,774	396,846	-0.98	1.79	7.34	-3,928
Të tjera aksione dhe interesa pjesëmarrëse Other shares and participating interest	783	1,689	115.63	0.45	0.03	906
Hua të garantuara me hipoteka / Mortgage loans				-	-	-
Të tjera / Others	10,027	10,657	6.28	0.57	0.20	630
TOTALI I INVESTIMEVE / TOTAL INVESTMENTS	4,822,502	5,405,741	12.09	100.00	100.00	583,239
Shoqëritë e Sigurimit të Jo - Jetës / Non Life Insurers						
Investime / Investments						
Letra me vlerë të qeverisë Government securities	4,812,491	5,141,341	6.83	15.03	13.97	328,851
Depozita / Bank Deposits	13,365,866	15,864,100	18.69	43.02	43.11	2,498,234
Toka dhe ndërtime / Land and buildings	6,444,327	7,558,655	17.29	22.74	20.54	1,114,329
Investime në sipërmarje të kontrolluara Investments in subordinated undertakings	7,114,625	7,809,625	9.77	16.21	21.22	695,001
Të tjera aksione dhe interesa pjesëmarrëse Other shares and participating interest	223,514	280,925	25.69	0.20	0.76	57,411
Hua të garantuara me hipoteka Mortgage loans				-	-	-
Të tjera / Others	107,139	145,106	35.44	2.81	0.39	37,967
TOTALI I INVESTIMEVE / TOTAL INVESTMENTS	32,067,961	36,799,753	14.76	100.00	100.00	4,731,792

Tabela 7: Struktura e Investimeve të Shoqërive të Sigurimit sipas Vendit dhe Datave të Maturimit

Table 7: Structure of Insurance Companies Investments by Place and Maturity Dates

Përshkrimi Specification	Jeta (Në %) Life (In %)		Jo - Jeta (Në %) Non Life (In %)		Totali (Në %) Total (In %)
	01.01.'24	31.12.'24	01.01.'24	31.12.'24	31.12.'24
Investime sipas vendit / Investments by Country					
Investime brenda territorit të R.SH. Domestic investments	100.00	100.00	87.12	90.88	92.04
Investime jashtë territorit të R.SH. Foreign investments	-	-	12.88	9.12	7.96
Investime likuide / Liquid investments	86.23	86.56	56.69	57.08	60.86
Investime të tjera / Other investments	13.77	13.44	43.31	42.92	39.14

Tabela 8: Aktivet në Mbulim të Provigjoneve Teknike

Table 8: Assets Covering Technical Provision

Përshkrimi Specification	Provigjone Teknike Bruto (Në mijë Lekë) Gross Technical Provision (In thousand ALL)	Aktivt në Mbulim të Provigjoneve Teknike (Në mijë Lekë) Assets Covering Technical Provision (In thousand ALL)	Aktivt ndaj Provigjone Teknike Bruto (Në %) Assets to Gross Technical Provision (In %)
31.12.'24			
Jeta / Life	2,720,760	3,475,136	127.73
Jo - Jeta / Non Life	25,018,230	31,652,451	126.52
TOTALI / TOTAL	27,738,990	35,127,587	126.64

Tabela 9: Struktura e Aktiveve në Mbulim të Provigjoneve Teknike

Table 9: Structure of Assets Covering Technical Provisions

Përshkrimi Specification	Sigurimi i Jetës (Në %) Life Insurance (In %)	Sigurimi i Jo - Jetës (Në %) Non Life Insurance (In %)	Totali (Në %) Total (In %)
31.12.'24			
Letra me vlerë të qeverisë Government securities	41.19	15.76	18.27
Depozita / Bank Deposits	39.46	39.51	39.51
Toka dhe ndërtime / Land and buildings	1.67	10.92	10.01
Investime në sipërmarje të kontrolluara Investments in subordinated undertakings	-	3.16	2.85
Të tjera aksione dhe interesa pjesëmarrëse Other shares and participating interest	-	-	-
Hua të garantuara me hipoteka Mortgage loans	-	-	-
Debitorët / Receivables	4.12	2.99	3.10
Aktive të risigurimit / Reinsurance assets	5.00	14.24	13.33
Aktive të tjera / Other assets	8.56	13.42	12.94
TOTALI / TOTAL	100.00	100.00	100.00

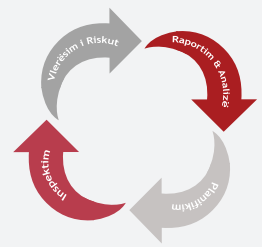


Tabela 10: Provigjone Teknike Bruto

Table 10: Gross Technical Provisions

Përshkrimi Specification	Jetë / Life			Jo - Jetë / Non Life			Totali / Total		
	Vlera (Në mijë Lekë) Value (In thousand ALL)		Ndryshimi (Në %) Change (In %)	Vlera (Në mijë Lekë) Value (In thousand ALL)		Ndryshimi (Në %) Change (In %)	Vlera (Në mijë Lekë) Value (In thousand ALL)		Ndryshimi (Në %) Change (In %)
	01.01.24	31.12.24	01.24-'12.24	01.01.24	31.12.24	01.24-'12.24	01.01.24	31.12.24	01.24-'12.24
Provigjone për primin e pafitur dhe rriskun e paskaduar Provision for unearned premiums and unexpired risk	1,401,245	1,529,771	9.17	11,376,981	13,010,060	14.35	12,778,226	14,539,831	13.79
Provigjone për sigurimin e Jetës Life insurance provision	772,131	760,195	-1.55	-	-	-	772,131	760,195	-1.55
Provigjone për dëmet pezull Provision for claims outstanding	316,674	430,794	36.04	11,439,784	12,008,170	4.97	11,756,458	12,438,964	5.81
Provigjone barazimi Equalization provision	-	-	-	-	-	-	-	-	-
Të tjera provigjone Other provision	-	-	-	-	-	-	-	-	-
TOTALI / TOTAL	2,490,050	2,720,760	9.27	22,816,765	25,018,230	9.65	25,306,815	27,738,990	9.61

Tabela 11: Provigjone Teknike Neto

Table 11: Technical Provisions Net of Reinsurance

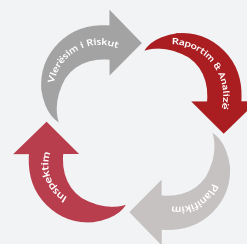
Përshkrimi Specification	Jetë / Life			Jo - Jetë / Non Life			Totali / Total		
	Vlera (Në mijë Lekë) Value (In thousand ALL)		Ndryshimi (Në %) Change (In %)	Vlera (Në mijë Lekë) Value (In thousand ALL)		Ndryshimi (Në %) Change (In %)	Vlera (Në mijë Lekë) Value (In thousand ALL)		Ndryshimi (Në %) Change (In %)
	01.01.24	31.12.24	01.24-'12.24	01.01.24	31.12.24	01.24-'12.24	01.01.24	31.12.24	01.24-'12.24
Provigjone për primin e pafitur dhe rriskun e paskaduar Provision for unearned premiums and unexpired risk	1,324,958	1,438,356	8.56	10,073,803	11,585,437	15.01	11,398,760	13,023,793	14.26
Provigjone për sigurimin e Jetës Life insurance provision	772,131	760,195	-1.55	-	-	-	772,131	760,195	-1.55
Provigjone për dëmet pezull Provision for claims outstanding	305,659	348,353	13.97	8,617,491	8,923,969	3.56	8,923,149	9,272,322	3.91
Provigjone barazimi Equalization provision	-	-	-	-	-	-	-	-	-
Të tjera provigjone Other provision	-	-	-	-	-	-	-	-	-
TOTALI / TOTAL	2,402,747	2,546,904	6.00	18,691,293	20,509,406	9.73	21,094,041	23,056,310	9.30

Tabela 12: Aktivet e Shoqërive të Sigurimit (Tregu Total)

Table 12: Assets of Insurance Companies (Total Market)

000 Lekë / ALL

Të dhëna / Item	01.01.2024	31.12.2024
A. Kapitali nënshkruar i pa paguar / Called-up share capital unpaid	-	-
B. Aktive jo-materiale / Intangible assets (I+II+III)	96,906	96,479
I. Emri i mirë / Goodwill	-	-
II. Aktive të tjera jo-materiale / Other intangible assets	304,588	323,250
III. Amortizimi i aktiveve të patrupëzuara (zë i zbritshëm)/Amortization of intangible assets (deductive item)	-207,682	-226,772
C. Investime në toka, ndërtesa dhe investime financiare (I+II+III) <i>Investments in land and buildings and financial investments</i>	36,890,463	42,205,495
I. Toka dhe ndërtesa / Land and buildings	6,696,911	7,876,047
II. Investime në filiale dhe shoqëri me interesa pjesëmarrëse (1+2+3+4+5) <i>Investments in subsidiary and associated undertakings</i>	7,515,398	8,206,471
1. Aksione dhe interesa pjesëmarrëse në filiale / Shares and participating interest in subsidiaries	7,143,566	7,838,567
2. Letra borxhi të emetuara nga, dhe hua dhënë filialeve <i>Debt securities issued by, and loans to subsidiary undertakings</i>	-	-
3. Aksione dhe interesa pjesëmarrëse në shoqëri me interesa pjesëmarrëse <i>Shares and participating interest in associated undertakings</i>	67,120	53,192
4. Letra borxhi emetuar nga, dhe hua dhënë shoqërive me interesa pjesëmarrëse <i>Debt securities issued by, and loans to associated undertakings</i>	-	-
5. Investime të tjera në filiale dhe shoqëri me interesa pjesëmarrëse <i>Other investments in subsidiaries and associated undertakings</i>	304,712	314,712
III. Investime të tjera financiare / Other financial investments (1+2+3+4+5+6+7)	22,678,154	26,122,977
1. Të mbajtura deri në maturim / Held to maturity	4,948,837	5,274,999
1.1 Letra borxhi dhe letra të tjera me vlerë me të ardhura fikse (1.1.1 + 1.1.2) <i>Debt securities and other fixed-income securities</i>	4,948,837	5,274,999
1.1.1 Letra me vlerë të Qeverisë / Government securities and debts	4,193,169	4,445,209
1.1.2 Të tjera / Other debts	755,668	829,790
2. Të vlefshme për shitje / Available for sale	1,351,726	1,332,237
2.1 Aksione, letra borxhi me të ardhura të ndryshueshme, fonde investimesh dhe pjesëmarrje në fonde të tjera <i>Shares and other variable yields securities and unit funds and participation in other funds</i>	35,776	34,630
2.1.1 Të listuara / Listed	35,776	34,630
2.1.2 Të palistuara / Unlisted	-	-
2.2 Letra borxhi dhe letra të tjera me vlerë me të ardhura fikse <i>Debt securities and other fixed-income securities</i>	1,315,950	1,297,607
2.2.1 Letra borxhi të Qeverisë / Government securities and debts	1,315,950	1,297,607
2.2.2 Të tjera / Other debts	-	-
3. Me vlerë të drejtë nëpërmjet fitimit ose humbjes / Fair value profit and loss (3.1+3.2+3.3+3.4)	34,654	37,343
3.1 Aksione, letra borxhi me të ardhura të ndryshueshme, fonde investimesh dhe pjesëmarrje në të tjera fonde / Shares and other variables yield securities and unit funds and participation in other funds	-	-
3.2 Letra borxhi dhe letra të tjera me vlerë me të ardhura fikse <i>Debt Securities and other fixed-income securities</i>	-	-
3.3 Derivative / Derivatives	-	-
3.4 Të tjera / Other	34,654	37,343
4. Depozita në bankë / Deposit with banks	16,001,474	19,040,021
5. Hua hipotekore / Loans secured by mortgages	-	-
6. Hua të tjera / Other loans	224,297	282,614
7. Investime të tjera financiare / Other financial investment	117,166	155,763
D. Depozita në shoqëri ceduese / Deposit with ceding undertakings	-	-
E. Investime për llogari të policëmbajtësve të sigurimit të Jetës që mbajnë riskun e investimit <i>Investments for the benefit of Life-assurance policyholders who bear the investment risk</i>	-	-



F. Pjesa e risiguruesve në provigjonet teknike (I+II+III+IV+V+VI) (11) / Reinsurance share in technical provisions	4,212,774	4,682,680
I. Provigjone të primit të pafitur / Provisions for unearned premiums	1,379,465	1,516,038
II. Provigjone matematike / Mathematical provisions	-	-
III. Provigjone të dëmeve / Claims provisions	2,833,309	3,166,642
IV. Provigjone për bonuse dhe rabate / Provisions for bonuses and rebates	-	-
V. Provigjone të barazimit / Equalization provisions	-	-
VI. Provigjone të tjera teknike / Other technical provisions	-	-
G. Pjesa e risiguruesve në provigjonet teknike për llogari të policëmbajtësve të sigurimit të Jetës që mbajnë riskun e investimit / Reinsurance share in technical provisions for the benefit of Life-assurance policyholders who bear the investment risk	-	-
H. Pjesa e risiguruesve në provigjone për risqe dhe detyrime të tjera (I+II) / Reinsurance share in provisions for other risks and charges	-	-
I. Provigjone për pensione / Provisions for pensions	-	-
II. Provigjone të tjera / Other provisions	-	-
I. Llogari të arkëtueshme tregtare / Debtors (I+II+III)	3,314,475	3,255,574
I. Llogari të arkëtueshme tregtare që rrjedhin nga veprimtaria direkte e sigurimit (1+2+3+4) / Debtors arising out of direct insurance operations	2,110,289	2,079,182
1. Policëmbajtës / Policyholders	1,805,718	1,868,929
2. Ndërmjetës / Intermediaries	252,128	167,787
3. Filiale / Subsidiaries	-	-
4. Të tjera / Other debtors arising out of direct insurance operations	52,443	42,466
II. Llogari të arkëtueshme tregtare që rrjedhin nga veprimtaria e risigurimit (1+2) / Debtors arising out of reinsurance operations	5,713	131,359
1. Nga risigurime të shitura nga shoqëria / Inward reinsurance	-	-
2. Nga risigurime të blera nga shoqëria / Outward reinsurance	5,713	131,359
III. Të tjera llogari të arkëtueshme tregtare / Other Debtors (1+2+3)	1,198,473	1,045,032
1. Llogari të arkëtueshme tregtare nga financimet / Debtors out of financing (1.1+1.2)	140,353	157,692
1.1 Të arkëtueshme nga palë të lidhura të ndryshme nga filiale ose shoqëri me interesa pjesëmarrëse / Amounts owned by related companies other than subsidiaries or associates	140,353	157,692
1.2 Të tjera të arkëtueshme nga financimet / Amounts owned by others	-	-
2. Llogari të arkëtueshme tregtare nga shteti / Debtors from state	51,705	60,357
3. Të tjera llogari të arkëtueshme tregtare / Other debtors	1,006,415	826,983
J. Aktivit tatimor i shtyrë / Deferred Tax Asset	3,657	3,545
K. Parapagime dhe të ardhura të llogaritura / Prepayments and accrued income (I+II+III)	4,045,409	4,138,046
I. Shpenzime të marrjes në sigurim të shtyra / Deferred acquisition costs	3,553,236	3,575,879
II. Interesa dhe qira të llogaritura / Accrued interest and rent	332,672	405,304
III. Të tjera parapagime dhe të ardhura të llogaritura / Other prepayments and accrued income	159,501	156,863
L. Aktive të tjera / Other assets (I+II+III+IV)	2,072,802	2,646,131
I. Aktive afatgjata materiale, të ndryshme nga toka dhe ndërtesa / Tangible fixed assets, other than land and buildings	1,085,796	1,208,840
II. Mjete monetare dhe ekuivalentë të mjeteve monetare / Cash at bank and in hand (1+2)	790,080	1,151,741
1. Llogari rrjedhëse dhe ekuivalentë të mjeteve monetare në bankë / Cash at bank	758,550	1,129,794
2. Mjete monetare në arkë / Cash in hand	31,530	21,947
III. Inventari / Inventories	21,047	19,015
IV. Aktive të tjera / Other assets	175,879	266,535
M. Totali i Aktivit / Assets (A+B+C+D+E+F+G+H+I+J+K+L)	50,636,487	57,027,948
N. Zëra jashtë bilancit / Off-balance items	-	-
TOTAL / TOTAL (M+N)	50,636,487	57,027,948

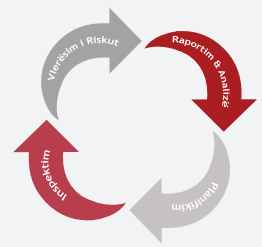
* Në aktivet e tregut të Jo-Jetes nuk janë të përfshira investimet në kapital të shoqërisë SIGAL UNIQA GROUP AUSTRIA sh.a., tek Sigal Life UNIQA GROUP AUSTRIA sh.a., Eurosig sh.a. tek Insig sh.a. dhe Albsig tek Albsig Jeta.

* In the Non-Life market assets are not included investments in the capital of the Sigal UNIQA GROUP AUSTRIA sh.a. to the SIGAL LIFE UNIQA GROUP AUSTRIA sh.a., Eurosig sh.a. to Insig sh.a. and Albsig sh.a. to Albsig Jeta sh.a.

Tabela 13: Pasivet e Shoqërive të Sigurimit (Tregu Total)

Table 13: Liabilities of Insurance Companies (Total Market)

	000 Lekë / ALL	
Të dhëna / Item	01.01.2024	31.12.2024
A. Kapitallet e veta / Capital (I+II+III+IV+V+VI+VII)	17,279,791	20,274,132
I. Kapitali aksionar / Subscribed capital	9,541,649	11,242,602
II. Rezerva të kapitalit / Capital reserves	1,140,546	1,140,546
III. Rezerva nga fitimet / Reserves from profits	1,037,937	1,037,937
IV. Rezerva rivlerësimi / Revaluation Reserve	1,275,105	1,296,401
V. Aksionet e veta (zë i zbritshëm) / Own shares (deduction item)	-	-
VI. Fitime / humbje të mbartura / Net profit/loss brought forward (+/-)	1,521,233	3,285,234
VII. Fitime/Humbje neto për periudhën / Net profit/loss for the financial year	2,763,320	2,271,412
B. Detyrime të varura / Subordinated liabilities	-	-
C. Provigjone teknike / Technical provisions (I+II+III+IV+V+VI)	25,306,815	27,738,990
I. Provigjone të primit të pafitur / Provisions for unearned premiums	12,778,226	14,539,831
II. Provigjone matematike / Mathematical provisions	772,131	760,195
III. Provigjone të dëmeve / Claims provisions	11,756,458	12,438,964
IV. Provigjone për bonuse dhe rabate / Provisions for bonuses and rebates	-	-
V. Provigjone barazimi dhe katastrofe / Equalization and catastrophe provisions	-	-
VI. Provigjone të tjera teknike / Other technical provisions	-	-
D. Provigjone teknike për llogari të policëmbajtësve të sigurimit të Jetës që mbajnë riskun e investimit <i>Technical provisions for the benefit of Life-assurance policyholders who bear the investment risk</i>	-	-
E. Provigjone për rreziqe dhe detyrime të tjera / Provisions for other risks and charges (1+2)	1,059,857	892,612
1. Provigjone për pensione / Pension provisions	-	-
2. Provigjone të tjera / Other provisions	1,059,857	892,612
F. Depozita që i detyrohen risiguruesve / Deposits owed to reinsurers	1,782,020	1,984,703
G. Llogari të pagueshme tregtare / Creditors (I+II+III+IV+V)	4,494,868	4,475,101
I. Llogari të pagueshme tregtare që rrjedhin nga veprimtaria direkte e sigurimit (1+2+3+4) <i>Creditors arising out of direct insurance operations</i>	482,922	528,960
1. Policëmbajtës / Creditors to policyholders	29,841	26,798
2. Ndërmjetës / Creditors to intermediaries	284,939	273,469
3. Filiale / Creditors to subsidiaries	-	-
4. Të tjera / Other creditors arising out of direct insurance operations	168,142	228,692
II. Llogari të pagueshme tregtare që rrjedhin nga veprimtaria e risigurimit (1+2) <i>Creditors arising out of reinsurance operations</i>	558,555	474,297
1. Nga risigurime të shitura nga shoqëria / Inwards reinsurance	10,809	23,975
2. Nga risigurime të blera nga shoqëria / Outwards reinsurance	547,746	450,322
III. Letra me vlerë (Debenture) të kolateralizuara me instrumenta financiare me të ardhura fikse (1+2) / Debenture loans (secured by fixed-income securities)	-	-
1. Hua të konvertueshme / Convertible loans	-	-
2. Hua të tjera / Other loans	-	-
IV. Shuma që u detyrohen institucioneve të kreditit / Amounts owed to credit institutions	1,193,779	1,414,612



V. Të tjera llogari të pagueshme tregtare / Other creditors (1+2+3+4)	2,259,611	2,057,233
1. Llogari të pagueshme tregtare nga financimi / Creditors out of financing (1.1+1.2)	1,455	21,542
1.1 Të pagueshme nga palë të lidhura të ndryshme nga filiale ose shoqëri me interesa pjesëmarrëse/Amounts owed for related companies other than subsidiaries or associates	-	187
1.2 Të tjera të pagueshme / Amounts owed for others	1,455	21,355
2. Llogari të pagueshme tregtare ndaj shtetit (Taksa dhe të ngjashme) / Creditors from state (taxes and similar)	446,223	404,912
3. Llogari të pagueshme tregtare që u detyrohen punonjësve / Amounts owed to employees	81,569	58,771
4. Të tjera llogari të pagueshme tregtare / Other creditors	1,730,364	1,572,007
H. Detyrim tatimor i shtyrë / Deferred Tax Liabilities	6,731	89,247
I. Shpenzime të llogaritura dhe të ardhura të marra në avancë (1+2) / Accruals and deferred income (1+2)	706,406	1,573,164
1. Shpenzime të llogaritura / Accrued expenses	18,552	17,223
2. Të ardhura të marra në avancë / Other accruals and deferred income	687,854	1,555,941
J. Totali i Pasivit / Liabilities (A+B+C+D+E+F+G+H+I)	50,636,487	57,027,948
K. Zëra jashtë bilancit / Off-balance items	-	-
TOTAL / TOTAL (J+K)	50,636,487	57,027,948

SIGURIMI I JETËS

Life Insurance

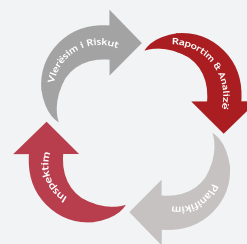


Tabela 14: Aktivët e Shoqërive të Sigurimit të Jetës

Table 14: Assets of Life Insurance Companies

	000 Lekë / ALL	
Të dhëna / Item	01.01.2024	31.12.2024
A. Kapitali nënshkruar i pa paguar / Called-up share capital unpaid	-	-
B. Aktive jo-materiale / Intangible assets (I+II+III)	17,684	14,922
I. Emri i mirë / Goodwill	-	-
II. Aktive të tjera jo-materiale / Other intangible assets	21,834	20,126
III. Amortizimi i aktiveve të patrupëzuara (zë i zbritshëm)/Amortization of intangible assets (deductive item)	-4,150	-5,204
C. Investime në toka, ndërtesa dhe investime financiare (I+II+III) / Investments in land and buildings and financial investments	4,822,502	5,405,741
I. Toka dhe ndërtesa / Land and buildings	252,584	317,391
II. Investime në filiale dhe shoqëri me interesa pjesëmarrëse (1+2+3+4+5) Investments in subsidiary and associated undertakings	400,774	396,846
1. Aksione dhe interesa pjesëmarrëse në filiale / Shares and participating interest in subsidiaries	80,232	80,232
2. Letra borxhi të emetuara nga, dhe hua dhene filialeve Debt securities issued by, and loans to subsidiary undertakings	-	-
3. Aksione dhe interesa pjesëmarrëse në shoqëri me interesa pjesëmarrëse Shares and participating interest in associated undertakings	15,830	1,902
4. Letra borxhi emetuar nga, dhe hua dhënë shoqërive me interesa pjesëmarrëse Debt securities issued by, and loans to associated undertakings	-	-
5. Investime të tjera në filiale dhe shoqëri me interesa pjesëmarrëse Other investments in subsidiaries and associated undertakings	304,712	314,712
III. Investime të tjera financiare / Other financial investments (1+2+3+4+5+6+7)	4,169,144	4,691,504
1. Të mbajtura deri në maturim / Held to maturity	171,000	171,000
1.1 Letra borxhi dhe letra të tjera me vlerë me të ardhura fikse (1.1.1 + 1.1.2) Debt securities and other fixed-income securities	171,000	171,000
1.1.1 Letra me vlerë të Qeverisë / Government securities and debts	171,000	171,000
1.1.2 Të tjera / Other debts	-	-
2. Të vlefshme për shitje / Available for sale	1,351,726	1,332,237
2.1 Aksione, letra borxhi me të ardhura të ndryshueshme, fonde investimesh dhe pjesëmarrje në fonde të tjera Shares and other variable yields securities and unit funds and participation in other funds	35,776	34,630
2.1.1 Të listuara / Listed	35,776	34,630
2.1.2 Të palistuara / Unlisted	-	-
2.2 Letra borxhi dhe letra të tjera me vlerë me të ardhura fikse Debt securities and other fixed-income securities	1,315,950	1,297,607
2.2.1 Letra borxhi të Qeverisë / Government securities and debts	1,315,950	1,297,607
2.2.2 Të tjera / Other debts	-	-
3. Me vlerë të drejtë nëpërmjet fitimit ose humbjes / Fair value profit and loss (3.1+3.2+3.3+3.4)	-	-
3.1 Aksione, letra borxhi me të ardhura të ndryshueshme, fonde investimesh dhe pjesëmarrje në të tjera fonde Shares and other variables yield securities and unit funds and participation in other funds	-	-
3.2 Letra borxhi dhe letra të tjera me vlerë me të ardhura fikse / Debt Securities and other fixed-income securities	-	-
3.3 Derivative / Derivatives	-	-
3.4 Të tjera / Other	-	-
4. Depozita në bankë / Deposit with banks	2,635,608	3,175,921
5. Hua hipotekore / Loans secured by mortgages	-	-
6. Hua të tjera / Other loans	783	1,689
7. Investime të tjera financiare / Other financial investment	10,027	10,657
D. Depozita në shoqëri ceduese / Deposit with ceding undertakings	-	-
E. Investime për llogari të policëmbajtësve të sigurimit të Jetës që mbajnë riskun e investimit Investments for the benefit of Life-assurance policyholders who bear the investment risk	-	-
F. Pjesa e risiguruesve në provigjonet teknike (I+II+III+IV+V+VI) (11) / Reinsurance share in technical provisions	87,302	173,856
I. Provigjone të primit të paftuar / Provisions for unearned premiums	76,287	91,415
II. Provigjone matematike / Mathematical provisions	-	-

III. Provigjone të dëmeve / Claims provisions	11,015	82,441
IV. Provigjone për bonuse dhe rabate / Provisions for bonuses and rebates	-	-
V. Provigjone të barazimit / Equalization provisions	-	-
VI. Provigjone të tjera teknike / Other technical provisions	-	-
G. Pjesa e risiguruesve në provigjonet teknike për llogari të policëmbajtësve të sigurimit të Jetës që mbajnë riskun e investimit <i>Reinsurance share in technical provisions for the benefit of Life-assurance policyholders who bear the investment risk</i>	-	-
H. Pjesa e risiguruesve në provigjone për risqe dhe detyrime të tjera (I+II) <i>Reinsurance share in provisions for other risks and charges</i>	-	-
I. Provigjone për pensione / Provisions for pensions	-	-
II. Provigjone të tjera / Other provisions	-	-
I. Llogari të arkëtueshme tregtare / Debtors (I+II+III)	260,126	259,697
I. Llogari të arkëtueshme tregtare që rrjedhin nga veprimtaria direkte e sigurimit (1+2+3+4) <i>Debtors arising out of direct insurance operations</i>	180,187	229,557
1. Policëmbajtës / Policyholders	171,360	214,431
2. Ndërmjetës / Intermediaries	1,371	2,192
3. Filiale / Subsidiaries	-	-
4. Të tjera / Other debtors arising out of direct insurance operations	7,456	12,934
II. Llogari të arkëtueshme tregtare që rrjedhin nga veprimtaria e risigurimit (1+2) <i>Debtors arising out of reinsurance operations</i>	-	6,162
1. Nga risigurime të shitura nga shoqëria / Inward reinsurance	-	-
2. Nga risigurime të blera nga shoqëria / Outward reinsurance	-	6,162
III. Të tjera llogari të arkëtueshme tregtare / Other Debtors (1+2+3)	79,939	23,978
1. Llogari të arkëtueshme tregtare nga financimet / Debtors out of financing (1.1+1.2)	-	-
1.1 Të arkëtueshme nga palë të lidhura të ndryshme nga filiale ose shoqëri me interesa pjesëmarrëse <i>Amounts owned by related companies other than subsidiaries or associates</i>	-	-
1.2 Të tjera të arkëtueshme nga financimet / Amounts owned by others	-	-
2. Llogari të arkëtueshme tregtare nga shteti / Debtors from state	-	5,591
3. Të tjera llogari të arkëtueshme tregtare / Other debtors	79,939	18,387
J. Aktivit tatimor i shtyrë / Deferred Tax Asset	3,657	3,545
K. Parapagime dhe të ardhura të llogaritura / Prepayments and accrued income (I+II+III)	261,175	321,446
I. Shpenzime të marrjes në sigurim të shtyra / Deferred acquisition costs	176,314	240,087
II. Interesa dhe qira të llogaritura / Accrued interest and rent	71,616	79,303
III. Të tjera parapagime dhe të ardhura të llogaritura / Other prepayments and accrued income	13,246	2,055
L. Aktive të tjera / Other assets (I+II+III+IV)	209,309	331,956
I. Aktive afatgjata materiale, të ndryshme nga toka dhe ndërtesa <i>Tangible fixed assets, other than land and buildings</i>	98,164	110,606
II. Mjete monetare dhe ekuivalentë të mjeteve monetare / Cash at bank and in hand (1+2)	106,187	216,490
1. Llogari rrjedhëse dhe ekuivalentë të mjeteve monetare në bankë / Cash at bank	106,128	216,456
2. Mjete monetare në arkë / Cash in hand	59	34
III. Inventari / Inventories	4,958	4,859
IV. Aktive të tjera / Other assets	-	-
M. Totali i Aktivit / Assets (A+B+C+D+E+F+G+H+I+J+K+L)	5,661,756	6,511,163
N. Zëra jashtë bilancit / Off-balance items	-	-
TOTAL / TOTAL (M+N)	5,661,756	6,511,163

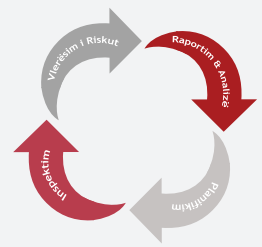


Tabela 15: Pasivet e Shoqërive të Sigurimit të Jetës

Table 15: Liabilities of Life Insurance Companies

	000 Lekë / ALL	
Të dhëna / Item	01.01.2024	31.12.2024
A. Kapitallet e veta / Capital (I+II+III+IV+V+VI+VII)	2,712,710	3,309,376
I. Kapitali aksionar / Subscribed capital	1,890,548	2,358,548
II. Rezerva të kapitalit / Capital reserves	-	-
III. Rezerva nga fitimet / Reserves from profits	272,811	272,811
IV. Rezerva rivlerësimi / Revaluation Reserve	-11,984	43,504
V. Aksionet e veta (zë i zbritshëm) / Own shares (deduction item)	-	-
VI. Fitime / humbje të mbartura / Net profit/loss brought forward (+/-)	238,274	369,107
VII. Fitime/Humbje neto për periudhën / Net profit/loss for the financial year	323,061	265,405
B. Detyrime të varura / Subordinated liabilities	-	-
C. Provigjone teknike / Technical provisions (I+II+III+IV+V+VI)	2,490,050	2,720,760
I. Provigjone të primit të pafitur / Provisions for unearned premiums	1,401,245	1,529,771
II. Provigjone matematike / Mathematical provisions	772,131	760,195
III. Provigjone të dëmeve / Claims provisions	316,674	430,794
IV. Provigjone për bonuse dhe rabate / Provisions for bonuses and rebates	-	-
V. Provigjone barazimi dhe katastrofe / Equalization and catastrophe provisions	-	-
VI. Provigjone të tjera teknike / Other technical provisions	-	-
D. Provigjone teknike për llogari të policëmbajtësve të sigurimit të Jetës që mbajnë riskun e investimit <i>Technical provisions for the benefit of Life-assurance policyholders who bear the investment risk</i>	-	-
E. Provigjone për rreziqe dhe detyrime të tjera / Provisions for other risks and charges (1+2)	-	-
1. Provigjone për pensione / Pension provisions	-	-
2. Provigjone të tjera / Other provisions	-	-
F. Depozita që i detyrohen risiguruesve / Deposits owed to reinsurers	-	-
G. Llogari të pagueshme tregtare / Creditors (I+II+III+IV+V)	391,156	395,998
I. Llogari të pagueshme tregtare që rrjedhin nga veprimtaria direkte e sigurimit (1+2+3+4) <i>Creditors arising out of direct insurance operations</i>	100,786	95,496
1. Policëmbajtës / Creditors to policyholders	4,711	6,592
2. Ndërmjetës / Creditors to intermediaries	50,827	33,373
3. Filiale / Creditors to subsidiaries	-	-
4. Të tjera / Other creditors arising out of direct insurance operations	45,248	55,530
II. Llogari të pagueshme tregtare që rrjedhin nga veprimtaria e risigurimit (1+2) <i>Creditors arising out of reinsurance operations</i>	43,492	56,725
1. Nga risigurime të shitura nga shoqëria / Inwards reinsurance	10,809	23,975
2. Nga risigurime të blera nga shoqëria / Outwards reinsurance	32,683	32,750
III. Letra me vlerë (Debenture) të kolateralizuara me instrumenta financiare me të ardhura fikse (1+2) <i>Debenture loans (secured by fixed-income securities)</i>	-	-
1. Hua të konvertueshme / Convertible loans	-	-
2. Hua të tjera / Other loans	-	-
IV. Shuma që u detyrohen institucioneve të kreditit / Amounts owed to credit institutions	183,842	168,861
V. Të tjera llogari të pagueshme tregtare / Other creditors (1+2+3+4)	63,037	74,917
1. Llogari të pagueshme tregtare nga financimi / Creditors out of financing (1.1+1.2)	1,455	21,542

1.1 Të pagueshme nga palë të lidhura të ndryshme nga filiale ose shoqëri me interesa pjesëmarrëse <i>Amounts owed for related companies other than subsidiaries or associates</i>	-	187
1.2 Të tjera të pagueshme / <i>Amounts owed for others</i>	1,455	21,355
2. Llogari të pagueshme tregtare ndaj shtetit (Taksa dhe të ngjashme) <i>Creditors from state (taxes and similar)</i>	34,760	10,921
3. Llogari të pagueshme tregtare që u detyrohen punonjësve / <i>Amounts owed to employees</i>	2,677	3,016
4. Të tjera llogari të pagueshme tregtare / <i>Other creditors</i>	24,145	39,438
H. Detyrim tatimor i shtyrë / <i>Deferred Tax Liabilities</i>	-	7,095
I. Shpenzime të llogaritura dhe të ardhura të marra në avancë (1+2) / <i>Accruals and deferred income (1+2)</i>	67,840	77,935
1. Shpenzime të llogaritura / <i>Accrued expenses</i>	-122	-75
2. Të ardhura të marra në avancë / <i>Other accruals and deferred income</i>	67,962	78,010
J. Totali i Pasivit / <i>Liabilities (A+B+C+D+E+F+G+H+I)</i>	5,661,756	6,511,163
K. Zëra jashtë bilancit / <i>Off-balance items</i>	-	-
TOTAL / TOTAL (J+K)	5,661,756	6,511,163

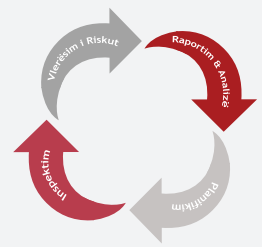


Tabela 16: Rezultati Teknik i Shoqërive të Sigurimit të Jetës

Table 16: Technical Result of Life Insurance Companies

	000 Lekë / ALL	
Të dhëna / Item	01.01.2024	31.12.2024
I. Prime të fituara neto / Net earned premiums (1+2+3+4)	1,651,659	1,796,908
1. Prime të shkruara bruto / Gross premiums written	1,860,570	2,070,894
2. Prime të ceduara në risigurim / Reinsurance ceded (-)	-114,926	-142,685
3. Ndryshimi në provigjonin e primeve të pafituara bruto (+/-) Changes in gross provisions for unearned premiums	-113,539	-146,430
4. Ndryshimi në provigjonin e primeve të pafituara, pjesa e risiguresve (+/-) Changes in reinsurance part of unearned premiums	19,554	15,128
II. Investime neto / Net Investments (1-2+3)	174,810	167,769
1. Të ardhurat nga investimet / Investment income (1.1+1.2+1.3+1.4+1.5+1)	151,909	164,705
1.1 Aksione / Shares	1,241	302
1.2 Letra borxhi / Debt securities	-	-
1.3 Kredi hipotekore / Mortgage loans	-	-
1.4 Pasuri e paluajtshme / Real estate	-	-
1.5 Të ardhura nga interesat / Interest income	150,328	161,102
1.6 Të ardhura të tjera nga investimet / Other investment income	340	3,301
2. Shpenzime për investime / Investment expenses (2.1+2.2)	-	-
2.1 Amortizimi i aktiveve që nuk përdoren direkt në aktivitetin e sigurimit Amortization of assets that are not used directly in insurance operations	-	-
2.2 Interesa dhe shpenzime të tjera të investimeve Interests and other investment expenses	-	-
3. Fitim / Humbje nga shitja e investimeve (3.1+3.2+3.3+3.4+3.5) Profit/Loss from the sale of investments	22,902	3,064
3.1 Aksione / Shares	-	3,064
3.2 Letra borxhi / Debt securities	-	-
3.3 Kredi hipotekore / Mortgage loans	-	-
3.4 Pasuri e paluajtshme / Real estate	22,902	-
3.5 Të tjera / Others	-	-
III. Rritja në vlerën e drejtë (fair value) nëpërmjet llogarisë Fitim/Humbje Increase in Fair Value through Profit and Loss	169	-
IV. Të ardhura të tjera teknike neto nga veprimtaria e sigurimeve Other net technical income form insurance operations	6,808	8,692
V. Shpenzime neto për dëme të paguara / Net claims incurred (1+2+3+4)	310,548	366,651
1. Dëme të paguara bruto / Gross claims	283,352	334,161
2. Dëme të paguara nga risiguresit / Reinsurers part of claims paid (-)	-	-10,205
3. Ndryshimi në provigjonin e dëmeve, bruto / Change in the claims provisions, gross (+/-)	38,211	114,120
4. Ndryshimi në provigjonin e dëmeve, pjesa e risiguresve (+/-) Change in the claims provisions, reinsurance share	-11,015	-71,426
VI. Ndryshimi në provigjonet e tjera teknike / Change in other net technical provisions	-76,550	-29,840
1. Ndryshimi në provigjonet e sigurimit të Jetës - neto pa risigurimin Change in Life assurance provision - net of reinsurance	-76,550	-29,840
1.1. Vlera bruto / Gross amount	-76,550	-29,840
1.2. Pjesa e risiguresit / Reinsurer's share (+/-)	-	-
2. Ndryshimi në provigjonet e sigurimit të Jetës - neto pa risigurimin, ku policëmbajtesi mbart rrezikun e investimit / Change in Life assurance provision - net of reinsurance where the policyholders bear the investment risk	-	-

2.1. Vlera bruto / Gross amount	-	-
2.2. Pjesa e risiguresit / Reinsurer's share (+/-)	-	-
3. Ndryshimi në provigjone të tjera teknike - neto pa risigurimin / Change in other technical provisions	-	-
3.1. Vlera bruto / Gross amount	-	-
3.2. Pjesa e risiguresit / Reinsurer's share (+/-)	-	-
VII. Shpenzime neto për bonuse dhe rabate duke përfshirë ndryshimin në provigjone - neto pa risigurimin Net expenses for bonuses and rebates including change in provisions - net of reinsurance	-	-
VIII. Shpenzime operative neto të veprimtarisë / Net operating costs (1+2+3+4+5)	1,109,770	1,221,110
1. Shpenzime të marrjes në sigurim / Acquisitions costs	660,567	823,509
2. Ndryshimi në shpenzime të shtyra të marrjes në sigurim (+/-) Change in deferred acquisition costs	-27,248	-63,774
3. Shpenzime administrative / Administration costs (3.1+3.2+3.3+3.4+3.5)	500,746	498,016
3.1 Shpenzime për personelin / Labour costs (3.1.1+3.1.2+3.1.3)	212,111	236,245
3.1.1 Paga / Wages and Salaries	138,452	154,764
3.1.2 Trajtime e shpërblime të tjera/Other remunerations and labour costs	52,656	58,028
3.1.3 Sigurime shoqërore dhe shpenzime të ngjashme / Social security and similar	21,004	23,453
3.2 Furnizime e shërbime nga të tretë / Services provided by third parties	121,268	124,600
3.3 Tatime e të tjera të ngjashme / Taxes and the likes	30,463	31,467
3.4 Amortizimi i aktiveve që përdoren në veprimtarinë e sigurimit / Depreciation expenses	32,172	30,157
3.5 Shpenzime të tjera administrative / Other administrative expenses	104,732	75,547
4. Shpenzime të tjera operative / Other operative expenses	-603	412
5. Komisione të risigurimit / Reinsurance commissions (-)	-23,692	-37,053
IX. Shpenzime të tjera neto për sigurimet / Net other technical expenses (1+2)	7,256	4,442
1. Shpenzime për parandalimin e dëmeve / Expenses for preventive activity	7,256	4,442
2. Shpenzime të tjera neto të sigurimeve / Other net insurance expenses	-	-
X. Të ardhura neto nga investimet duke përfshirë kostot, të transferuara në llogarinë fitim/humbje Net returns on investment including costs, transferred to the profit and loss account	-	-
XI. Rezultati teknik / Technical result (I+II+III+IV-V-VI-VII-VIII-IX-X)	482,422	411,005
Raporti dëme prime neto / Net claims ratio	18.80%	20.40%
Raporti i shpenzimeve të marrjes në sigurim / Acquisition expenses ratio	38.34%	42.28%
Raporti i shpenzimeve administrative / Administrative expenses ratio	28.85%	25.68%
Raporti i shpenzimeve / Expense ratio	67.63%	68.20%
Raporti i kombinuar / Combined ratio	86.43%	88.61%
Numri i shoqërive me rezultat teknik pozitiv / Number of insurance companies recording technical profit	4	4
Numri i shoqërive me rezultat teknik negativ / Number of insurance companies recording technical loss	-	1
Numri i shoqërive me rezultat financiar pozitiv / Number of insurance companies recording financial profit	4	4
Numri i shoqërive të llogaritura me humbje financiare Number of insurance companies recording financial loss	-	1

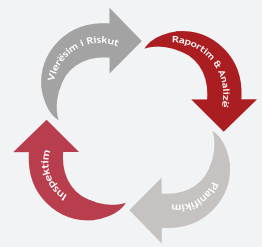


Tabela 17: Fitimi/Humbja e Shoqërive të Sigurimit të Jetës

Table 17: Profit/Loss of Life Insurance Companies

	000 Lekë / ALL	
	01.01.2024	31.12.2024
XI. Rezultati teknik / Technical result (I+II+III+IV-V-VI-VII-VIII-IX-X)	482,422	411,005
XII. Të ardhura neto nga investimet duke përfshirë kostot, të transferuara nga llogaria teknike e sigurimit të Jetës / Net returns on investments including costs, transferred from the technical Life insurance account	-	-
XIII. Të ardhura të tjera / Other income	-6,067	-16,200
XIV. Shpenzime të tjera / Other expenses	-8,526	-13,142
XV. Fitime / humbje të përealizuara nga investimet e tjera / Other gains/losses on investment (+/-)	-82,726	-65,137
XVI. Të ardhura të jashtëzakonshme / Extraordinary income	-	-
XVII. Shpenzime të jashtëzakonshme / Extraordinary expenses	-	-
XVIII. Fitime / Humbje para tatimit / Profit/Loss before tax (XI+XII+XIII-XIV+XV+XVI-XVII)	385,104	316,526
XIX. Tatimi mbi fitimin / Income Tax	62,043	51,122
XX. Fitime / Humbje neto për periudhën / Profit/Loss after tax (XVIII-XIX)	323,061	265,405

SIGURIMI I JO - JETËS

Non - Life Insurance

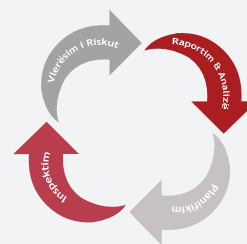


Tabela 18: Aktivët e Shoqërive të Sigurimit të Jo - Jetës

Table 18: Assets of Non - Life Insurance Companies

	000 Lekë / ALL	
Të dhëna / Item	01.01.2024	31.12.2024
A. Kapitali nënshkruar i pa paguar / Called-up share capital unpaid	-	-
B. Aktive jo-materiale / Intangible assets (I+II+III)	79,222	81,556
I. Emri i mirë / Goodwill	-	-
II. Aktive të tjera jo-materiale / Other intangible assets	282,754	303,124
III. Amortizimi i aktiveve të patrupëzuara (zë i zbritshëm) / Amortization of intangible assets (deductive item)	-203,532	-221,568
C. Investime në toka, ndërtesa dhe investime financiare (I+II+III) <i>Investments in land and buildings and financial investments</i>	32,067,961	36,799,753
I. Toka dhe ndërtesa / Land and buildings	6,444,327	7,558,655
II. Investime në filiale dhe shoqëri me interesa pjesëmarrëse (1+2+3+4+5) <i>Investments in subsidiary and associated undertakings</i>	7,114,625	7,809,625
1. Aksione dhe interesa pjesëmarrëse në filiale / Shares and participating interest in subsidiaries	7,063,334	7,758,335
2. Letra borxhi të emetuara nga, dhe hua dhënë filialeve <i>Debt securities issued by, and loans to subsidiary undertakings</i>	-	-
3. Aksione dhe interesa pjesëmarrëse në shoqëri me interesa pjesëmarrëse <i>Shares and participating interest in associated undertakings</i>	51,290	51,290
4. Letra borxhi emetuar nga, dhe hua dhënë shoqërive me interesa pjesëmarrëse <i>Debt securities issued by, and loans to associated undertakings</i>	-	-
5. Investime të tjera në filiale dhe shoqëri me interesa pjesëmarrëse <i>Other investments in subsidiaries and associated undertakings</i>	-	-
III. Investime të tjera financiare / Other financial investments (1+2+3+4+5+6+7)	18,509,010	21,431,473
1. Të mbajtura deri në maturim / Held to maturity	4,777,837	5,103,999
1.1 Letra borxhi dhe letra të tjera me vlerë me të ardhura fikse (1.1.1 + 1.1.2) <i>Debt securities and other fixed-income securities</i>	4,777,837	5,103,999
1.1.1 Letra me vlerë të Qeverisë / Government securities and debts	4,022,169	4,274,209
1.1.2 Të tjera / Other debts	755,668	829,790
2. Të vlefshme për shitje / Available for sale	-	-
2.1 Aksione, letra borxhi me të ardhura të ndryshueshme, fonde investimesh dhe pjesëmarrje në fonde të tjera <i>Shares and other variable yields securities and unit funds and participation in other funds</i>	-	-
2.1.1 Të listuara / Listed	-	-
2.1.2 Të palistuara / Unlisted	-	-
2.2 Letra borxhi dhe letra të tjera me vlerë me të ardhura fikse <i>Debt securities and other fixed-income securities</i>	-	-
2.2.1 Letra borxhi të Qeverisë / Government securities and debts	-	-
2.2.2 Të tjera / Other debts	-	-
3. Me vlerë të drejtë nëpërmjet fitimit ose humbjes / Fair value profit and loss (3.1+3.2+3.3+3.4)	34,654	37,343
3.1 Aksione, letra borxhi me të ardhura të ndryshueshme, fonde investimesh dhe pjesëmarrje në të tjera fonde <i>Shares and other variables yield securities and unit funds and participation in other funds</i>	-	-
3.2 Letra borxhi dhe letra të tjera me vlerë me të ardhura fikse <i>Debt Securities and other fixed-income securities</i>	-	-
3.3 Derivative / Derivatives	-	-
3.4 Të tjera / Other	34,654	37,343
4. Depozita në bankë / Deposit with banks	13,365,866	15,864,100
5. Hua hipotekore / Loans secured by mortgages	-	-
6. Hua të tjera / Other loans	223,514	280,925
7. Investime të tjera financiare / Other financial investment	107,139	145,106
D. Depozita në shoqëri ceduese / Deposit with ceding undertakings	-	-
E. Investime për llogari të policëmbajtësve të sigurimit të Jetës që mbajnë riskun e investimit <i>Investments for the benefit of Life-assurance policyholders who bear the investment risk</i>	-	-

F. Pjesa e risiguruesve në provigjonet teknike (I+II+III+IV+V+VI) (11) / Reinsurance share in technical provisions	4,125,472	4,508,824
I. Provigjone të primit të pafitur / Provisions for unearned premiums	1,303,178	1,424,623
II. Provigjone matematike / Mathematical provisions	-	-
III. Provigjone të dëmeve / Claims provisions	2,822,293	3,084,201
IV. Provigjone për bonuse dhe rabate / Provisions for bonuses and rebates	-	-
V. Provigjone të barazimit / Equalization provisions	-	-
VI. Provigjone të tjera teknike / Other technical provisions	-	-
G. Pjesa e risiguruesve në provigjonet teknike për llogari të policëmbajtësve të sigurimit të Jetës që mbajnë riskun e investimit Reinsurance share in technical provisions for the benefit of Life-assurance policyholders who bear the investment risk	-	-
H. Pjesa e risiguruesve në provigjone për risqe dhe detyrime të tjera (I+II) Reinsurance share in provisions for other risks and charges	-	-
I. Provigjone për pensione / Provisions for pensions	-	-
II. Provigjone të tjera / Other provisions	-	-
I. Llogari të arkëtueshme tregtare / Debtors (I+II+III)	3,054,349	2,995,877
I. Llogari të arkëtueshme tregtare që rrjedhin nga veprimtaria direkte e sigurimit (1+2+3+4) Debtors arising out of direct insurance operations	1,930,102	1,849,625
1. Policëmbajtës / Policyholders	1,634,359	1,654,498
2. Ndërmjetës / Intermediaries	250,756	165,595
3. Filiale / Subsidiaries	-	-
4. Të tjera / Other debtors arising out of direct insurance operations	44,987	29,532
II. Llogari të arkëtueshme tregtare që rrjedhin nga veprimtaria e risigurimit (1+2) Debtors arising out of reinsurance operations	5,713	125,198
1. Nga risigurime të shitura nga shoqëria / Inward reinsurance	-	-
2. Nga risigurime të blera nga shoqëria / Outward reinsurance	5,713	125,198
III. Të tjera llogari të arkëtueshme tregtare / Other Debtors (1+2+3)	1,118,534	1,021,054
1. Llogari të arkëtueshme tregtare nga financimet / Debtors out of financing (1.1+1.2)	140,353	157,692
1.1 Të arkëtueshme nga palë të lidhura të ndryshme nga filiale ose shoqëri me interesa pjesëmarrëse Amounts owned by related companies other than subsidiaries or associates	140,353	157,692
1.2 Të tjera të arkëtueshme nga financimet / Amounts owned by others	-	-
2. Llogari të arkëtueshme tregtare nga shteti / Debtors from state	51,705	54,766
3. Të tjera llogari të arkëtueshme tregtare / Other debtors	926,476	808,596
J. Aktiviteti i shtyrë / Deferred Tax Asset	-	-
K. Parapagime dhe të ardhura të llogaritura / Prepayments and accrued income (I+II+III)	3,784,234	3,816,599
I. Shpenzime të marrjes në sigurim të shtyra / Deferred acquisition costs	3,376,922	3,335,792
II. Interesa dhe qira të llogaritura / Accrued interest and rent	261,057	326,000
III. Të tjera parapagime dhe të ardhura të llogaritura / Other prepayments and accrued income	146,255	154,807
L. Aktive të tjera / Other assets (I+II+III+IV)	1,863,494	2,314,175
I. Aktive afatgjata materiale, të ndryshme nga toka dhe ndërtesa Tangible fixed assets, other than land and buildings	987,632	1,098,233
II. Mjete monetare dhe ekuivalentë të mjeteve monetare / Cash at bank and in hand (1+2)	683,893	935,250
1. Llogari rrjedhëse dhe ekuivalentë të mjeteve monetare në bankë / Cash at bank	652,422	913,338
2. Mjete monetare në arkë / Cash in hand	31,471	21,913
III. Inventari / Inventories	16,089	14,155
IV. Aktive të tjera / Other assets	175,879	266,535
M. Totali i Aktivitetit / Assets (A+B+C+D+E+F+G+H+I+J+K+L)	44,974,731	50,516,784
N. Zëra jashtë bilancit / Off-balance items	-	-
TOTAL / TOTAL (M+N)	44,974,731	50,516,784

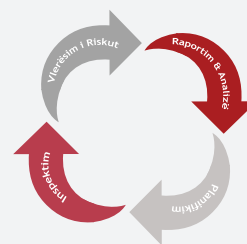


Tabela 19: Pasivet e Shoqërive të Sigurimit të Jo - Jetës

Table 19: Liabilities of Non - Life Insurance Companies

Të dhëna / Item	000 Lekë / ALL	
	01.01.2024	31.12.2024
A. Kapitale e veta / Capital (I+II+III+IV+V+VI+VII)	14,567,081	16,964,756
I. Kapitali aksionar / Subscribed capital	7,651,101	8,884,054
II. Rezerva të kapitalit / Capital reserves	1,140,546	1,140,546
III. Rezerva nga fitimet / Reserves from profits	765,126	765,126
IV. Rezerva rivlerësimi / Revaluation Reserve	1,287,089	1,252,897
V. Aksionet e veta (zë i zbritshëm) / Own shares (deduction item)	-	-
VI. Fitime / humbje të mbartura / Net profit/loss brought forward (+/-)	1,282,960	2,916,127
VII. Fitime/Humbje neto për periudhën / Net profit/loss for the financial year	2,440,259	2,006,007
B. Detyrime të varura / Subordinated liabilities	-	-
C. Provigjone teknike / Technical provisions (I+II+III+IV+V+VI)	22,816,765	25,018,230
I. Provigjone të primit të pafitur / Provisions for unearned premiums	11,376,981	13,010,060
II. Provigjone matematike / Mathematical provisions	-	-
III. Provigjone të dëmeve / Claims provisions	11,439,784	12,008,170
IV. Provigjone për bonuse dhe rabate / Provisions for bonuses and rebates	-	-
V. Provigjone barazimi dhe katastrofe / Equalization and catastrophe provisions	-	-
VI. Provigjone të tjera teknike / Other technical provisions	-	-
D. Provigjone teknike për llogari të policëmbajtësve të sigurimit të Jetës që mbajnë riskun e investimit Technical provisions for the benefit of Life-assurance policyholders who bear the investment risk	-	-
E. Provigjone për rreziqe dhe detyrime të tjera / Provisions for other risks and charges (1+2)	1,059,857	892,612
1. Provigjone për pensione / Pension provisions	-	-
2. Provigjone të tjera / Other provisions	1,059,857	892,612
F. Depozita që i detyrohen risiguruesve / Deposits owed to reinsurers	1,782,020	1,984,703
G. Llogari të pagueshme tregtare / Creditors (I+II+III+IV+V)	4,103,711	4,079,104
I. Llogari të pagueshme tregtare që rrjedhin nga veprimtaria direkte e sigurimit (1+2+3+4) Creditors arising out of direct insurance operations	382,136	433,464
1. Policëmbajtës / Creditors to policyholders	25,130	20,206
2. Ndërmjetës / Creditors to intermediaries	234,112	240,096
3. Filiale / Creditors to subsidiaries	-	-
4. Të tjera / Other creditors arising out of direct insurance operations	122,894	173,162
II. Llogari të pagueshme tregtare që rrjedhin nga veprimtaria e risigurimit (1+2) Creditors arising out of reinsurance operations	515,063	417,572
1. Nga risigurime të shitura nga shoqëria / Inwards reinsurance	-	-
2. Nga risigurime të blera nga shoqëria / Outwards reinsurance	515,063	417,572
III. Letra me vlerë (Debenture) të kolateralizuara me instrumenta financiare me të ardhura fikse (1+2) Debenture loans (secured by fixed-income securities)	-	-
1. Hua të konvertueshme / Convertible loans	-	-
2. Hua të tjera / Other loans	-	-
IV. Shuma që u detyrohen institucioneve të kreditit / Amounts owed to credit institutions	1,009,938	1,245,751
V. Të tjera llogari të pagueshme tregtare / Other creditors (1+2+3+4)	2,196,575	1,982,316
1. Llogari të pagueshme tregtare nga financimi / Creditors out of financing (1.1+1.2)	-	-

1.1 Të pagueshme nga palë të lidhura të ndryshme nga filiale ose shoqëri me interesa pjesëmarrëse <i>Amounts owed for related companies other than subsidiaries or associates</i>	-	-
1.2 Të tjera të pagueshme / <i>Amounts owed for others</i>	-	-
2. Llogari të pagueshme tregtare ndaj shtetit (Taksa dhe të ngjashme) <i>Creditors from state (taxes and similar)</i>	411,463	393,992
3. Llogari të pagueshme tregtare që u detyrohen punonjësve / <i>Amounts owed to employees</i>	78,893	55,755
4. Të tjera llogari të pagueshme tregtare / <i>Other creditors</i>	1,706,219	1,532,570
H. Detyrim tatimor i shtyrë / <i>Deferred Tax Liabilities</i>	6,731	82,151
I. Shpenzime të llogaritura dhe të ardhura të marra në avancë (1+2) / <i>Accruals and deferred income (1+2)</i>	638,566	1,495,229
1. Shpenzime të llogaritura / <i>Accrued expenses</i>	18,674	17,297
2. Të ardhura të marra në avance / <i>Other accruals and deferred income</i>	619,892	1,477,932
J. Totali i Pasivit / <i>Liabilities (A+B+C+D+E+F+G+H+I)</i>	44,974,731	50,516,784
K. Zëra jashtë bilancit / <i>Off-balance items</i>	-	-
TOTAL / TOTAL (J+K)	44,974,731	50,516,784

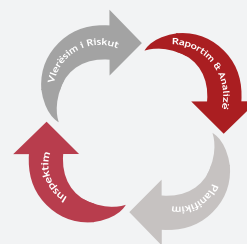


Tabela 20: Rezultati Teknik i Shoqërive të Sigurimit të Jo - Jetës

Table 20: Technical Result of Non - Life Insurance Companies

	000 Lekë / ALL	
Të dhëna / Item	01.01.2024	31.12.2024
I. Prime të fituara neto / Net earned premiums (1+2+3+4)	16,666,467	18,045,620
1. Prime të shkruara bruto / Gross premiums written	21,042,958	22,438,356
2. Prime të ceduara në risigurim / Reinsurance ceded (-)	-3,459,446	-3,567,652
3. Ndryshimi në provigjontin e primeve të pafituara bruto (+/-) / Changes in gross provisions for unearned premiums	-1,033,688	-946,529
4. Ndryshimi në provigjontin e primeve të pafituara, pjesa e risiguresve (+/-) / Changes in reinsurance part of unearned premiums	116,644	121,444
II. Të ardhura të tjera teknike neto nga veprimtaria e sigurimeve/Other net technical income form insurance operations	160,214	172,242
III. Shpenzime neto për dëme të paguara / Net claims incurred (1+2+3+4)	5,866,904	7,320,716
1. Dëme të paguara bruto / Gross claims*	6,294,978	7,857,507
2. Dëme të paguara nga risiguresit / Reinsurers part of claims paid (-)	-1,221,504	-1,529,819
3. Ndryshimi në provigjontin e dëmeve, bruto (+/-) / Change in the claims provisions, gross	479,308	1,254,937
4. Ndryshimi në provigjontin e dëmeve, pjesa e risiguresve (+/-) / Change in the claims provisions, reinsurance share	314,123	-261,908
IV. Ndryshimi në provigjontet e tjera teknike/ Change in other technical provisions (+/-)	-	-
V. Shpenzime neto për bonuse dhe rabate / Net expenses for bonuses and rebates	-	-
VI. Shpenzime operative neto të veprimtarisë / Net operating costs (1+2+3+4+5+6)	8,289,644	9,323,038
1. Shpenzime të marrjes në sigurim / Acquisitions costs	5,416,850	5,342,800
2. Ndryshimi në shpenzime të shtyra të marrjes në sigurim (+/-) / Change in deferred acquisition costs	-246,432	41,130
3. Shpenzime administrative / Administration costs (3.1+3.2+3.3+3.4+3.5)	3,495,463	4,279,148
3.1. Shpenzime për personelin / Labour costs (3.1.1+3.1.2+3.1.3)	1,410,829	1,595,454
3.1.1 Paga /Wages and Salaries	1,119,981	1,262,053
3.1.2 Trajtime e shpërblime të tjera / Other remunerations and labour costs	116,588	143,513
3.1.3 Sigurime shoqërore dhe shpenzime të ngjashme / Social security and similar	174,259	189,888
3.2 Furnizime e shërbime nga të tretë / Services provided by third parties	573,398	616,311
3.3 Tatime e taksa të tjera të ngjashme / Taxes and the likes	343,693	392,447
3.4 Amortizimi i aktiveve që përdoren në veprimtarinë e sigurimit / Depreciation expenses	365,980	401,759
3.5 Shpenzime të tjera administrative / Other administrative expenses	801,564	1,273,178
4. Shpenzime të tjera operative / Other operative expenses	502,321	539,044
5. Komisione të risigurimit / Reinsurance commissions (-)	-878,558	-879,084
VII. Shpenzime të tjera neto për sigurimet / Net other technical expenses (1+2)	-	-
1. Shpenzime për parandalimin e dëmeve / Expenses for preventive activity	-	-
2. Shpenzime të tjera neto të sigurimeve / Other net insurance expenses	-	-
VIII. Të ardhura të llogaritura nga investimet transferuar nga llogaria jo-teknike (+)	-	-
Allocated investment return transferred from the non technical account	-	-
IX. Rezultati teknik / Technical result (I+II-III+IV-V-VI-VII+VIII)	2,670,134	1,574,107
Raporti dëme prime neto / Net claims ratio	35.20%	40.57%
Raporti i shpenzimeve të marrjes në sigurim / Acquisition expenses ratio	31.02%	29.84%
Raporti i shpenzimeve administrative / Administrative expenses ratio	18.72%	21.83%
Raporti i shpenzimeve / Expense ratio	49.74%	51.66%
Raporti i kombinuar / Combined ratio	84.94%	92.23%
Numri i shoqërive me rezultat teknik pozitiv / Number of insurance companies recording technical profit	8	7
Numri i shoqërive me rezultat teknik negativ / Number of insurance companies recording technical loss	-	1
Numri i shoqërive me rezultat financiar pozitiv / Number of insurance companies recording financial profit	8	7
Numri i shoqërive të llogaritura me humbje financiare / Number of insurance companies recording financial loss	-	1

* Përfshirë dëmet e paguara të Fondit të Kompensimit

* Including Paid Claims of the Compensation Fund

Tabela 21: Fitimi/Humbja e Shoqërive të Sigurimit të Jo - Jetës

Table 21: Profit/Loss of Non - Life Insurance Companies

000 Lekë / ALL

Të dhëna / Item	01.01.2024	31.12.2024
IX. Rezultati teknik / Technical result (I+II-III+IV-V-VI-VII+VIII)	2,670,134	1,574,107
X. Rritja në vlerën reale (fair value) nëpërmjet llogarisë Fitim/Humbje <i>Increase in Fair Value through Profit and Loss</i>	-	-
XI. Investime neto / Net Investments (1-2+3)	795,215	1,184,911
1. Të ardhurat nga investimet (1.1+1.2+1.3+1.4+1.5+1.6) / Investment income	682,362	950,406
1.1 Aksione / Shares	-	-
1.2 Letra borxhi / Debt securities	58,527	69,899
1.3 Kredi të dhëna kundrejt hipotekave / Mortgage loans	-	-
1.4 Pasuri e paluajtshme / Real estate	24,376	35,814
1.5 Të ardhura nga interesat / Interest income	353,870	569,303
1.6 Të ardhura të tjera nga investimet / Other investment income	245,588	275,390
2. Shpenzime për investime / Investment expenses (2.1+2.2)	155,282	281,847.3
2.1 Amortizimi i aktiveve që nuk përdoren direkt në aktivitetin e sigurimit <i>Amortization of assets that are not used directly in insurance operations</i>	47,415	53,196
2.2 Interesa dhe shpenzime të tjera të investimeve / Interests and other investment expenses	107,867	228,652
3. Fitim / Humbje nga shitja e investimeve (1.1+1.2+1.3+1.4+1.5) <i>Profit / Loss from the sale of investments</i>	268,136	516,352
1.1 Aksione / Shares	-	-
1.2 Letra borxhi / Debt securities	-	-
1.3 Kredi të dhëna kundrejt hipotekave / Mortgage loans	-	-
1.4 Pasuri e paluajtshme / Real estate	-2,092	-
1.5 Të tjera / Others	270,227	516,352
XII. Të ardhura të llogaritura nga investimet të transferuara në llogarinë teknike (-) <i>Allocated investment return transferred to technical account</i>	-	-
XIII. Të ardhura të tjera / Other income	41,297	23,781
XIV. Fitime / humbje të tjera nga investimet / Other gains/losses on investment (+/-)	-730,517	-363,087
XV. Të ardhura të jashtëzakonshme / Extraordinary income	-	-
XVI. Shpenzime të jashtëzakonshme / Extraordinary expenses	-	-
XVII. Fitime / Humbje para tatimit / Profit/Loss before tax (IX+X+XI-XII+XIII+XIV+XV-XVI)	2,776,129	2,419,712
XVIII. Tatimi mbi fitimin / Income Tax	335,870	413,705
XIX. Fitime / Humbje neto për periudhën / Profit/Loss after tax (XVII-XVIII)	2,440,259	2,006,007

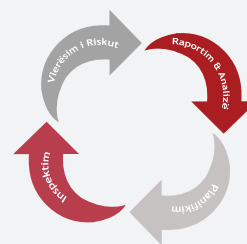


Tabela 22: Të Dhëna nga Llogaria Teknike: Aksidentet dhe Shëndeti

Table 22: Selected Data of Technical Account: Accident and Health Insurance

		000 Lekë / ALL				
Të dhëna / Item		2020	2021	2022	2023	2024
I.	Primi i fituar / Earned premiums	933,257	1,093,604	1,297,723	1,313,783	1,261,957
1.	Primi i shkruara bruto / Gross written premiums	1,050,222	1,214,250	1,387,636	1,373,040	1,392,571
2.	Ndryshimi në rezervat për prime Change in gross provision for unearned premiums	-29,686	-73,334	-56,414	-11,960	-80,707
3.	Primi i Ceduar në Risigurim / Outward reinsurance	-88,386	-9,517	-52,367	-43,298	-44,245
4.	Ndryshimi në rezervat për prime të risiguresit Reinsurance share in change of provision for unearned premiums	1,107	-37,796	18,868	-4,000	-5,662
II.	Të ardhura të tjera teknike neto nga risigurimi Other technical income - net of reinsurance	4,836	9,057	18,530	5,663	5,804
III.	Dëme të ndodhura / Claims incurred	449,849	551,047	606,120	603,188	677,489
1.	Dëmet e paguara neto nga risigurimi Claims paid - net of reinsurance	436,055	560,507	629,058	592,766	683,061
1.1	Dëme të paguara bruto / Gross claims paid	495,949	596,729	636,005	597,298	685,819
1.2	Pjesa e risiguresit në dëmet të paguara bruto Reinsurance share in gross claims paid	-59,894	-36,222	-6,947	-4,532	-2,758
2.	Ndryshimi në rezervën për dëme neto nga risiguresi Change in gross provision for outstanding claims - net of reinsurance	13,794	-9,460	-22,938	10,422	-5,572
2.1	Ndryshimi në rezervën për dëme bruto Change in provision for outstanding claims	18,552	-14,625	-19,114	6,791	-7,802
2.2	Ndryshimi në rezervën për dëme pjesa e risiguresit Reinsurance share in change of provision for outstanding claims	-4,758	5,165	-3,824	3,631	2,230
IV.	Ndryshimi i të tjera rezerva teknike neto nga risigurimi Change in other technical provision - net of reinsurance	-	-	-	-	-
V.	Shpenzime operative neto Net operating expenses	447,409	523,357	602,721	629,910	575,486
1.	Shpenzimet e marrjes në sigurim Acquisition costs	303,117	345,031	441,195	381,189	369,008
2.	Ndryshimi në shpenzimet e shtyra të marrjes në sigurim Change in deferred acquisition costs (+/-)	-387	-31,256	-40,032	38,031	-20,502
3.	Shpenzimet administrative Administrative expenses	145,287	195,323	196,424	207,537	221,586
4.	Komisione të risigurimit (-) Reinsurance commissions (-)	-8,747	5,508	-1,554	-1,887	-1,029
5.	Shpenzime të tjera operative Other operative expenses	8,139	8,751	6,689	5,040	6,422
VI.	Shpenzime të tjera neto për sigurimet Other net technical expenses	14	-	-	-	-
BILANCI I LLOGARISË TEKNIKE / BALANCE OF TECHNICAL ACCOUNT		40,822	28,256	107,412	86,348	14,786
Raporti dëme prime neto / Net claims premium ratio		48.20%	50.39%	46.71%	45.91%	53.69%
Raporti i shpenzimeve të marrjes në sigurim / Acquisition expenses ratio		32.44%	28.69%	30.91%	31.91%	27.62%
Raporti i shpenzimeve administrative / Administrative expenses ratio		15.50%	19.16%	15.53%	16.04%	17.99%
Raporti i shpenzimeve / Expense ratio		47.94%	47.86%	46.44%	47.95%	45.60%
Raporti i kombinuar / Combined ratio		96.14%	98.24%	93.15%	93.86%	99.29%

Tabela 23: Të Dhëna nga Llogaria Teknike: Sigurimi Motorik

Table 23: Selected Data of Technical Account: Motor Insurance

000 Lekë / ALL

Të dhëna / Item	2020	2021	2022	2023	2024
I. Primi i fituar / Earned premiums	9,807,305	10,911,626	12,194,575	13,125,174	14,326,574
1. Primi i shkruara bruto / Gross written premiums	11,494,667	12,957,623	14,338,590	15,468,640	16,830,067
2. Ndryshimi në rezervat për prime Change in gross provision for unearned premiums	-215,982	-494,213	-455,538	-556,163	-594,173
3. Primi i Ceduar në Risigurim / Outward reinsurance	-1,499,860	-1,571,875	-1,719,525	-1,834,919	-1,966,587
4. Ndryshimi në rezervat për prime të risiguresit Reinsurance share in change of provision for unearned premiums	28,481	20,092	31,048	47,616	57,267
II. Të ardhura të tjera teknike neto nga risigurimi Other technical income - net of reinsurance	71,844	109,951	85,573	81,916	129,061
III. Dëme të ndodhura / Claims incurred	3,109,100	3,914,344	4,463,421	4,835,026	6,001,572
1. Dëmet e paguara neto nga risigurimi Claims paid - net of reinsurance	2,818,858	3,465,378	3,949,553	4,185,135	5,153,511
1.1 Dëme të paguara bruto / Gross claims paid	3,316,883	3,985,397	4,455,494	4,793,791	6,244,701
1.2 Pjesa e risiguresit në dëmet të paguara bruto Reinsurance share in gross claims paid	-498,025	-520,018	-505,941	-608,657	-1,091,190
2. Ndryshimi në rezervën për dëme neto nga risiguresi Change in gross provision for outstanding claims - net of reinsurance	290,243	448,965	513,868	649,892	848,061
2.1 Ndryshimi në rezervën për dëme bruto Change in provision for outstanding claims	286,861	499,135	590,520	678,957	967,859
2.2 Ndryshimi në rezervën për dëme pjesa e risiguresit Reinsurance share in change of provision for outstanding claims	3,382	-50,169	-76,652	-29,065	-119,797
IV. Ndryshimi i të tjera rezerva teknike neto nga risigurimi Change in other technical provision - net of reinsurance	-	-	-	-	-
V. Shpenzime operative neto Net operating expenses	5,842,103	6,560,438	6,652,242	6,141,830	6,953,383
1. Shpenzimet e marrjes në sigurim Acquisition costs	3,605,412	4,125,951	3,430,195	3,731,498	3,817,858
2. Ndryshimi në shpenzimet e shtyra të marrjes në sigurim Change in deferred acquisition costs (+/-)	-206,579	-210,811	389,824	-131,579	-12,692
3. Shpenzimet administrative Administrative expenses	2,476,456	2,645,596	2,995,382	2,827,970	3,496,788
4. Komisione të risigurimit (-) Reinsurance commissions (-)	-776,833	-789,129	-815,751	-763,711	-795,519
5. Shpenzime të tjera operative Other operative expenses	743,648	788,832	652,592	477,651	446,947
VI. Shpenzime të tjera neto për sigurimet Other net technical expenses	4,186	-	-	-	-
BILANCI I LLOGARISË TEKNIKE / BALANCE OF TECHNICAL ACCOUNT	923,759	546,796	1,164,485	2,230,235	1,500,680
Raporti dëme prime neto / Net claims premium ratio	31.70%	35.87%	36.60%	36.84%	41.89%
Raporti i shpenzimeve të marrjes në sigurim / Acquisition expenses ratio	34.66%	35.88%	31.33%	27.43%	26.56%
Raporti i shpenzimeve administrative / Administrative expenses ratio	24.91%	24.24%	23.23%	19.37%	21.97%
Raporti i shpenzimeve / Expense ratio	59.61%	60.12%	54.55%	46.79%	48.53%
Raporti i kombinuar / Combined ratio	91.31%	96.00%	91.15%	83.63%	90.43%

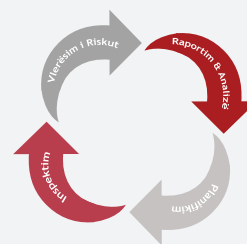


Tabela 24: Të Dhëna nga Llogaria Teknike: Sigurimi DMTPL

Table 24: Selected Data of Technical Account: DMTPL Insurance

000 Lekë / ALL

Të dhëna / Item	2020	2021	2022	2023	2024
I. Primi i fituar / Earned premiums	7,940,926	8,503,557	9,120,175	9,821,984	10,780,798
1. Primi i shkruara bruto / Gross written premiums	9,393,056	10,084,737	10,731,350	11,608,938	12,684,886
2. Ndryshimi në rezervat për prime Change in gross provision for unearned premiums	-291,112	-328,243	-328,496	-464,167	-498,956
3. Primi i Ceduar në Risigurim / Outward reinsurance	-1,194,873	-1,264,774	-1,308,374	-1,370,931	-1,463,164
4. Ndryshimi në rezervat për prime të risiguresit Reinsurance share in change of provision for unearned premiums	33,856	11,837	25,696	48,145	58,031
II. Të ardhura të tjera teknike neto nga risigurimi Other technical income - net of reinsurance	52,607	85,032	56,449	53,034	92,353
III. Dëme të ndodhura / Claims incurred	2,236,983	2,946,537	3,288,819	3,550,067	4,527,645
1. Dëmet e paguara neto nga risigurimi Claims paid - net of reinsurance	1,801,275	2,367,775	2,886,472	2,913,007	3,776,633
1.1 Dëme të paguara bruto / Gross claims paid	2,107,218	2,748,491	3,273,995	3,384,902	4,284,029
1.2 Pjesa e risiguresit në dëmet të paguara bruto Reinsurance share in gross claims paid	-305,943	-380,715	-387,523	-471,895	-507,395
2. Ndryshimi në rezervën për dëme neto nga risiguresi Change in gross provision for outstanding claims - net of reinsurance	435,708	578,762	402,347	637,060	751,012
2.1 Ndryshimi në rezervën për dëme bruto Change in provision for outstanding claims	466,173	621,206	522,453	718,881	904,000
2.2 Ndryshimi në rezervën për dëme pjesa e risiguresit Reinsurance share in change of provision for outstanding claims	-30,465	-42,444	-120,106	-81,821	-152,989
IV. Ndryshimi i të tjera rezerva teknike neto nga risigurimi Change in other technical provision - net of reinsurance	-	-	-	-	-
V. Shpenzime operative neto Net operating expenses	4,908,291	5,333,808	5,189,748	4,718,111	5,311,194
1. Shpenzimet e marrjes në sigurim Acquisition costs	3,012,587	3,305,560	2,571,161	2,789,683	2,896,673
2. Ndryshimi në shpenzimet e shtyra të marrjes në sigurim Change in deferred acquisition costs (+/-)	-218,578	-165,550	405,092	-106,357	-18,603
3. Shpenzimet administrative Administrative expenses	2,115,324	2,137,389	2,272,823	2,224,095	2,745,112
4. Komisione të risiguresimit (-) Reinsurance commissions (-)	-718,705	-676,716	-672,736	-632,458	-708,205
5. Shpenzime të tjera operative Other operative expenses	717,664	733,125	613,410	443,149	396,218
VI. Shpenzime të tjera neto për sigurimet Other net technical expenses	3,362	-	-	-	-
BILANCI I LLOGARISË TEKNIKE / BALANCE OF TECHNICAL ACCOUNT	844,898	308,243	698,056	1,606,840	1,034,311
Raporti dëme prime neto / Net claims premium ratio	28.17%	34.65%	36.06%	36.14%	42.00%
Raporti i shpenzimeve të marrjes në sigurim / Acquisition expenses ratio	35.18%	36.93%	32.63%	27.32%	26.70%
Raporti i shpenzimeve administrative / Administrative expenses ratio	26.63%	25.80%	24.27%	20.72%	22.57%
Raporti i shpenzimeve / Expense ratio	61.85%	62.72%	56.90%	48.04%	49.27%
Raporti i kombinuar / Combined ratio	90.02%	97.38%	92.96%	84.18%	91.26%

Tabela 25: Të Dhëna nga Llogaria Teknike: Sigurimi Karton Jeshil

Table 25: Selected Data of Technical Account: Green Card Insurance

000 Lekë / ALL

Të dhëna / Item	2020	2021	2022	2023	2024
I. Primi i fituar / Earned premiums	798,391	1,014,519	1,402,614	1,435,698	1,439,277
1. Primi i shkruara bruto / Gross written premiums	985,337	1,297,586	1,793,677	1,814,586	1,869,792
2. Ndryshimi në rezervat për prime Change in gross provision for unearned premiums	95,426	-57,969	-59,652	11,245	3,494
3. Primi i Ceduar në Risigurim / Outward reinsurance	-272,291	-233,538	-336,189	-388,349	-433,837
4. Ndryshimi në rezervat për prime të risiguresit Reinsurance share in change of provision for unearned premiums	-10,081	8,440	4,778	-1,784	-171
II. Të ardhura të tjera teknike neto nga risigurimi Other technical income - net of reinsurance	9,581	13,043	17,160	12,968	16,379
III. Dëme të ndodhura / Claims incurred	249,593	141,698	402,332	351,000	463,797
1. Dëmet e paguara neto nga risigurimi Claims paid - net of reinsurance	388,121	322,506	324,044	379,681	434,005
1.1 Dëme të paguara bruto / Gross claims paid	572,475	459,748	428,726	510,896	1,007,249
1.2 Pjesa e risiguresit në dëmet të paguara bruto Reinsurance share in gross claims paid	-184,355	-137,242	-104,681	-131,215	-573,244
2. Ndryshimi në rezervën për dëme neto nga risiguresit Change in gross provision for outstanding claims - net of reinsurance	-138,527	-180,809	78,288	-28,681	29,792
2.1 Ndryshimi në rezervën për dëme bruto Change in provision for outstanding claims	-171,380	-175,393	27,977	-83,073	-4,379
2.2 Ndryshimi në rezervën për dëme pjesa e risiguresit Reinsurance share in change of provision for outstanding claims	32,853	-5,415	50,311	54,391	34,171
IV. Ndryshimi i të tjera rezerva teknike neto nga risigurimi Change in other technical provision - net of reinsurance	-	-	-	-	-
V. Shpenzime operative neto Net operating expenses	465,492	576,559	698,103	642,437	758,121
1. Shpenzimet e marrjes në sigurim Acquisition costs	284,320	353,249	375,231	394,127	383,821
2. Ndryshimi në shpenzimet e shtyra të marrjes në sigurim Change in deferred acquisition costs (+/-)	9,097	-12,258	8,303	2,371	5,805
3. Shpenzimet administrative Administrative expenses	206,614	293,819	403,331	325,714	411,605
4. Komisione të risiguresimit (-) Reinsurance commissions (-)	-46,882	-83,400	-110,133	-100,418	-69,874
5. Shpenzime të tjera operative Other operative expenses	12,343	25,150	21,372	20,642	26,764
VI. Shpenzime të tjera neto për sigurimet Other net technical expenses	286	-	-	-	-
BILANCI I LLOGARISË TEKNIKE / BALANCE OF TECHNICAL ACCOUNT	92,601	309,305	319,338	455,229	233,738
Raporti dëme prime neto / Net claims premium ratio	31.26%	13.97%	28.68%	36.14%	32.22%
Raporti i shpenzimeve të marrjes në sigurim / Acquisition expenses ratio	36.75%	33.61%	27.34%	27.32%	27.07%
Raporti i shpenzimeve administrative / Administrative expenses ratio	21.55%	23.22%	22.43%	20.72%	25.60%
Raporti i shpenzimeve / Expense ratio	58.34%	56.83%	49.77%	48.04%	52.67%
Raporti i kombinuar / Combined ratio	89.60%	70.80%	78.46%	84.18%	84.90%

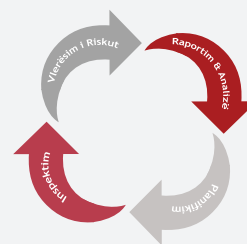


Tabela 26: Të Dhëna nga Llogaria Teknike: Sigurimi Kufitare

Table 26: Selected Data of Technical Account: Border Insurance

000 Lekë / ALL

Të dhëna / Item	2020	2021	2022	2023	2024
I. Primi i fituar / Earned premiums	206,269	434,261	493,594	494,307	450,384
1. Primi i shkruara bruto / Gross written premiums	223,752	496,349	553,514	558,641	506,853
2. Ndryshimi në rezervat për prime Change in gross provision for unearned premiums	5,236	-13,387	-717	-4,958	-1,374
3. Primi i Ceduar në Risigurim / Outward reinsurance	-21,569	-49,355	-59,955	-60,375	-55,304
4. Ndryshimi në rezervat për prime të risiguresit Reinsurance share in change of provision for unearned premiums	-1,150	653	751	999	209
II. Të ardhura të tjera teknike neto nga risigurimi Other technical income - net of reinsurance	4,995	4,186	3,373	1,656	3,409
III. Dëme të ndodhura / Claims incurred	391	49,516	41,754	52,438	41,689
1. Dëmet e paguara neto nga risigurimi Claims paid - net of reinsurance	16,338	30,152	36,680	41,111	46,096
1.1 Dëme të paguara bruto / Gross claims paid	17,540	32,213	41,092	46,657	56,647
1.2 Pjesa e risiguresit në dëmet të paguara bruto Reinsurance share in gross claims paid	-1,201	-2,061	-4,411	-5,546	-10,551
2. Ndryshimi në rezervën për dëme neto nga risiguresit Change in gross provision for outstanding claims - net of reinsurance	-15,948	19,364	5,073	11,327	-4,406
2.1 Ndryshimi në rezervën për dëme bruto Change in provision for outstanding claims	-16,056	21,673	11,931	12,963	-3,427
2.2 Ndryshimi në rezervën për dëme pjesa e risiguresit Reinsurance share in change of provision for outstanding claims	108	-2,309	-6,857	-1,636	-979
IV. Ndryshimi i të tjera rezerva teknike neto nga risigurimi Change in other technical provision - net of reinsurance	-	-	-	-	-
V. Shpenzime operative neto Net operating expenses	116,170	274,560	251,186	246,495	254,739
1. Shpenzimet e marrjes në sigurim Acquisition costs	72,100	170,144	126,781	140,619	110,046
2. Ndryshimi në shpenzimet e shtyra të marrjes në sigurim Change in deferred acquisition costs (+/-)	2,277	-5,207	4,764	-1,754	1,463
3. Shpenzimet administrative Administrative expenses	46,349	117,378	139,332	129,759	146,743
4. Komisione të risigurimit (-) Reinsurance commissions (-)	-11,258	-29,037	-32,889	-30,835	-17,440
5. Shpenzime të tjera operative Other operative expenses	6,701	21,283	13,199	8,707	13,928
VI. Shpenzime të tjera neto për sigurimet Other net technical expenses	101	-	-	-	-
BILANCI I LLOGARISË TEKNIKE / BALANCE OF TECHNICAL ACCOUNT	94,602	114,372	204,027	197,029	157,364
Raporti dëme prime neto / Net claims premium ratio	0.19%	11.40%	8.46%	10.61%	9.26%
Raporti i shpenzimeve të marrjes në sigurim / Acquisition expenses ratio	36.06%	37.98%	26.65%	28.09%	24.76%
Raporti i shpenzimeve administrative / Administrative expenses ratio	20.26%	25.24%	24.24%	21.77%	31.80%
Raporti i shpenzimeve / Expense ratio	56.37%	63.22%	50.89%	49.87%	56.56%
Raporti i kombinuar / Combined ratio	56.56%	74.63%	59.35%	60.48%	65.82%

Tabela 27: Të Dhëna nga Llogaria Teknike: Sigurimi Kasko

Table 27: Selected Data of Technical Account: Casco Insurance

000 Lekë / ALL

Të dhëna / Item	2020	2021	2022	2023	2024
I. Primi i fituar / Earned premiums	861,720	959,289	1,178,191	1,373,185	1,656,115
1. Primi i shkruara bruto / Gross written premiums	892,522	1,078,950	1,260,049	1,486,476	1,768,536
2. Ndryshimi në rezervat për prime Change in gross provision for unearned premiums	-25,532	-94,614	-66,673	-98,283	-97,338
3. Primi i Ceduar në Risigurim / Outward reinsurance	-11,127	-24,208	-15,007	-15,264	-14,281
4. Ndryshimi në rezervat për prime të risiguresit Reinsurance share in change of provision for unearned premiums	5,856	-839	-178	256	-801
II. Të ardhura të tjera teknike neto nga risigurimi Other technical income - net of reinsurance	4,661	7,691	8,592	14,258	16,920
III. Dëme të ndodhura / Claims incurred	622,134	776,593	730,516	881,522	968,440
1. Dëmet e paguara neto nga risigurimi Claims paid - net of reinsurance	613,124	744,945	702,356	851,336	896,777
1.1 Dëme të paguara bruto / Gross claims paid	619,650	744,945	711,681	851,336	896,777
1.2 Pjesa e risiguresit në dëmet të paguara bruto Reinsurance share in gross claims paid	-6,526	-	-9,325	-	-
2. Ndryshimi në rezervën për dëme neto nga risiguresit Change in gross provision for outstanding claims - net of reinsurance	9,010	31,649	28,160	30,186	71,664
2.1 Ndryshimi në rezervën për dëme bruto Change in provision for outstanding claims	8,124	31,649	28,160	30,186	71,664
2.2 Ndryshimi në rezervën për dëme pjesa e risiguresit Reinsurance share in change of provision for outstanding claims	886	-	-	-	-
IV. Ndryshimi i të tjera rezerva teknike neto nga risigurimi Change in other technical provision - net of reinsurance	-	-	-	-	-
V. Shpenzime operative neto Net operating expenses	352,150	375,511	513,204	534,785	629,329
1. Shpenzimet e marrjes në sigurim Acquisition costs	236,405	296,998	357,023	407,069	427,318
2. Ndryshimi në shpenzimet e shtyra të marrjes në sigurim Change in deferred acquisition costs (+/-)	624	-27,795	-28,335	-25,839	-1,355
3. Shpenzimet administrative Administrative expenses	108,168	97,010	179,896	148,402	193,328
4. Komisione të risiguresimit (-) Reinsurance commissions (-)	12	24	9	-	-
5. Shpenzime të tjera operative Other operative expenses	6,941	9,274	4,611	5,154	10,038
VI. Shpenzime të tjera neto për sigurimet Other net technical expenses	438	-	-	-	-
BILANCI I LLOGARISË TEKNIKE / BALANCE OF TECHNICAL ACCOUNT	-108,342	-185,124	-56,937	-28,864	75,266
Raporti dëme prime neto / Net claims premium ratio	72.20%	80.96%	62.00%	64.20%	58.48%
Raporti i shpenzimeve të marrjes në sigurim / Acquisition expenses ratio	27.51%	28.06%	27.90%	27.76%	25.72%
Raporti i shpenzimeve administrative / Administrative expenses ratio	13.36%	11.08%	15.66%	11.18%	12.28%
Raporti i shpenzimeve / Expense ratio	40.92%	39.14%	43.56%	38.94%	38.00%
Raporti i kombinuar / Combined ratio	113.11%	120.10%	105.56%	103.14%	96.48%

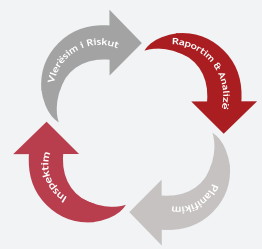


Tabela 28: Të Dhëna nga Llogaria Teknike: Marinë, Aviacion dhe Mallra në Transport

Table 28: Selected Data of Technical Account: Marine, Aviation and Transport Insurance

		000 Lekë / ALL				
Të dhëna / Item		2020	2021	2022	2023	2024
I.	Primi i fituar / Earned premiums	118,134	108,076	113,063	139,286	146,946
1.	Primi i shkruara bruto / Gross written premiums	100,775	198,000	269,692	292,424	291,357
2.	Ndryshimi në rezervat për prime Change in gross provision for unearned premiums	127,952	-38,402	-76,645	-51,535	26,514
3.	Primi i Ceduar në Risigurim / Outward reinsurance	-46,208	-76,889	-131,014	-157,151	-135,445
4.	Ndryshimi në rezervat për prime të risiguresit Reinsurance share in change of provision for unearned premiums	-64,385	25,367	51,030	55,547	-35,480
II.	Të ardhura të tjera teknike neto nga risigurimi Other technical income - net of reinsurance	564	1,972	3,177	1,054	1,736
III.	Dëme të ndodhura / Claims incurred	2,694	17,509	14,257	27,033	21,223
1.	Dëmet e paguara neto nga risigurimi Claims paid - net of reinsurance	3,959	3,978	21,159	8,525	19,669
1.1	Dëme të paguara bruto / Gross claims paid	3,959	3,978	21,159	8,525	19,669
1.2	Pjesa e risiguresit në dëmet të paguara bruto Reinsurance share in gross claims paid	-	-	-	-	-
2.	Ndryshimi në rezervën për dëme neto nga risiguresi Change in gross provision for outstanding claims - net of reinsurance	-1,265	13,530	-6,903	18,508	1,554
2.1	Ndryshimi në rezervën për dëme bruto Change in provision for outstanding claims					
2.2	Ndryshimi në rezervën për dëme pjesa e risiguresit Reinsurance share in change of provision for outstanding claims	-1,265	2,335	-6,903	18,508	1,554
IV.	Ndryshimi i të tjera rezerva teknike neto nga risigurimi Change in other technical provision - net of reinsurance	-	11,196	-	-	-
V.	Shpenzime operative neto Net operating expenses	113,064	71,595	90,993	98,785	88,004
1.	Shpenzimet e marrjes në sigurim Acquisition costs	26,689	55,601	121,607	84,263	89,040
2.	Ndryshimi në shpenzimet e shtyra të marrjes në sigurim Change in deferred acquisition costs (+/-)	68,826	-11,066	-61,997	14,495	-13,361
3.	Shpenzimet administrative Administrative expenses	19,756	28,336	35,105	30,660	36,809
4.	Komisione të risigurimit (-) Reinsurance commissions (-)	-2,836	-3,227	-4,672	-32,481	-25,889
5.	Shpenzime të tjera operative Other operative expenses	629	1,952	950	1,848	1,405
VI.	Shpenzime të tjera neto për sigurimet Other net technical expenses	3	-	-	-	-
BILANCI I LLOGARISË TEKNIKE / BALANCE OF TECHNICAL ACCOUNT		2,936	20,944	10,990	14,522	39,454
Raporti dëme prime neto / Net claims premium ratio		2.28%	16.20%	12.61%	19.41%	14.44%
Raporti i shpenzimeve të marrjes në sigurim / Acquisition expenses ratio		80.85%	41.21%	52.72%	70.90%	51.50%
Raporti i shpenzimeve administrative / Administrative expenses ratio		14.86%	25.04%	27.76%	0.02%	8.39%
Raporti i shpenzimeve / Expense ratio		95.71%	66.25%	80.48%	70.92%	59.89%
Raporti i kombinuar / Combined ratio		97.99%	82.45%	93.09%	90.33%	74.33%

Tabela 29: Të Dhëna nga Llogaria Teknike: Zjarri dhe Dëme të Tjera në Pronë

Table 29: Selected Data of Technical Account: Fire and Other Damage to Property Insurance

000 Lekë / ALL

Të dhëna / Item	2020	2021	2022	2023	2024
I. Primi i fituar / Earned premiums	1,048,874	1,042,040	1,078,341	1,230,224	1,289,138
1. Primi i shkruara bruto / Gross written premiums	1,656,923	2,048,859	2,140,058	2,492,085	2,592,636
2. Ndryshimi në rezervat për prime Change in gross provision for unearned premiums	255,215	-34,225	22,439	-136,440	-247,964
3. Primi i Ceduar në Risigurim / Outward reinsurance	-796,630	-908,253	-987,497	-1,162,719	-1,126,898
4. Ndryshimi në rezervat për prime të risiguresit Reinsurance share in change of provision for unearned premiums	-66,634	-64,340	-96,658	37,298	71,364
II. Të ardhura të tjera teknike neto nga risigurimi Other technical income - net of reinsurance	9,354	37,959	82,864	61,142	22,991
III. Dëme të ndodhura / Claims incurred	341,699	179,994	342,332	290,842	417,566
1. Dëmet e paguara neto nga risigurimi Claims paid - net of reinsurance	383,631	120,211	385,328	100,409	435,093
1.1 Dëme të paguara bruto / Gross claims paid	3,033,258	1,314,873	1,121,978	691,454	844,877
1.2 Pjesa e risiguresit në dëmet të paguara bruto Reinsurance share in gross claims paid	-2,649,626	-1,194,663	-736,650	-591,045	-409,784
2. Ndryshimi në rezervën për dëme neto nga risiguresit Change in gross provision for outstanding claims - net of reinsurance	-41,932	59,784	-42,996	190,432	-17,527
2.1 Ndryshimi në rezervën për dëme bruto Change in provision for outstanding claims	-1,841,896	-854,773	-207,700	-90,383	83,630
2.2 Ndryshimi në rezervën për dëme pjesa e risiguresit Reinsurance share in change of provision for outstanding claims	1,799,963	914,556	164,704	280,815	-101,157
IV. Ndryshimi i të tjera rezerva teknike neto nga risigurimi Change in other technical provision - net of reinsurance	-	-	-	-	-
V. Shpenzime operative neto Net operating expenses	789,584	848,490	736,617	793,147	855,450
1. Shpenzimet e marrjes në sigurim Acquisition costs	468,357	548,844	616,183	624,683	573,502
2. Ndryshimi në shpenzimet e shtyra të marrjes në sigurim Change in deferred acquisition costs (+/-)	30,532	-18,199	-56,885	-23,800	2,091
3. Shpenzimet administrative Administrative expenses	335,533	371,438	238,538	246,118	302,620
4. Komisione të risiguresimit (-) Reinsurance commissions (-)	-49,429	-66,599	-66,368	-61,067	-32,760
5. Shpenzime të tjera operative Other operative expenses	4,590	13,006	5,149	7,213	9,997
VI. Shpenzime të tjera neto për sigurimet Other net technical expenses	167	-	-	-	-
BILANCI I LLOGARISË TEKNIKE / BALANCE OF TECHNICAL ACCOUNT	-73,221	51,515	82,255	207,378	39,112
Raporti dëme prime neto / Net claims premium ratio	32.58%	17.27%	31.75%	23.64%	32.39%
Raporti i shpenzimeve të marrjes në sigurim / Acquisition expenses ratio	47.56%	50.92%	51.87%	48.84%	44.65%
Raporti i shpenzimeve administrative / Administrative expenses ratio	27.71%	30.50%	16.44%	15.63%	21.71%
Raporti i shpenzimeve / Expense ratio	75.30%	81.43%	68.31%	64.47%	66.36%
Raporti i kombinuar / Combined ratio	107.87%	98.70%	100.06%	88.11%	98.75%

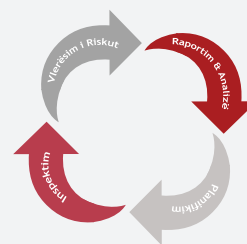


Tabela 30: Të Dhëna nga Llogaria Teknike: Përgjegjësi të Përgjithshme

Table 30: Selected Data of Technical Account: General Liability Insurance

000 Lekë / ALL

Të dhëna / Item	2020	2021	2022	2023	2024
I. Primi i fituar / Earned premiums	261,601	401,665	397,406	544,348	675,663
1. Primi i shkruara bruto / Gross written premiums	862,080	1,057,683	824,144	1,024,988	877,694
2. Ndryshimi në rezervat për prime Change in gross provision for unearned premiums	-439,377	-509,361	-256,300	-298,018	-6,282
3. Primi i Ceduar në Risigurim / Outward reinsurance	-124,861	-138,096	-175,431	-186,867	-228,044
4. Ndryshimi në rezervat për prime të risiguresit Reinsurance share in change of provision for unearned premiums	-36,240	-8,561	4,993	4,244	32,295
II. Të ardhura të tjera teknike neto nga risigurimi Other technical income - net of reinsurance	4,223	6,699	7,668	7,267	3,770
III. Dëme të ndodhura / Claims incurred	21,760	86,980	2,086	47,577	46,128
1. Dëmet e paguara neto nga risigurimi Claims paid - net of reinsurance	6,772	14,090	-80,907	90,316	1,235
1.1 Dëme të paguara bruto / Gross claims paid	6,946	106,617	7,232	107,161	26,989
1.2 Pjesa e risiguresit në dëmet të paguara bruto Reinsurance share in gross claims paid	-174	-92,528	-88,139	-16,845	-25,754
2. Ndryshimi në rezervën për dëme neto nga risiguresi Change in gross provision for outstanding claims - net of reinsurance	14,989	72,890	82,993	-42,739	44,893
2.1 Ndryshimi në rezervën për dëme bruto Change in provision for outstanding claims	-9,748	-19,872	104,603	-71,616	36,118
2.2 Ndryshimi në rezervën për dëme pjesa e risiguresit Reinsurance share in change of provision for outstanding claims	24,736	92,763	-21,610	28,876	8,775
IV. Ndryshimi i të tjera rezerva teknike neto nga risigurimi Change in other technical provision - net of reinsurance	-	-	-	-	-
V. Shpenzime operative neto Net operating expenses	233,421	292,299	261,093	409,985	634,685
1. Shpenzimet e marrjes në sigurim Acquisition costs	336,308	448,573	407,250	492,192	374,995
2. Ndryshimi në shpenzimet e shtyra të marrjes në sigurim Change in deferred acquisition costs (+/-)	-202,157	-262,846	-297,349	-162,499	98,040
3. Shpenzimet administrative Administrative expenses	105,329	97,534	152,782	77,856	161,262
4. Komisione të risiguresimit (-) Reinsurance commissions (-)	-10,967	-3,186	-3,489	-5,676	-4,307
5. Shpenzime të tjera operative Other operative expenses	4,909	12,224	1,900	8,113	4,695
VI. Shpenzime të tjera neto për sigurimet Other net technical expenses	68	-	-	-	-
BILANCI I LLOGARISË TEKNIKE / BALANCE OF TECHNICAL ACCOUNT	10,575	29,085	141,894	94,053	-1,381
Raporti dëme prime neto / Net claims premium ratio	8.32%	21.65%	0.53%	8.74%	6.83%
Raporti i shpenzimeve të marrjes në sigurim / Acquisition expenses ratio	51.28%	46.24%	27.65%	60.57%	70.01%
Raporti i shpenzimeve administrative / Administrative expenses ratio	37.95%	26.53%	38.04%	14.75%	23.92%
Raporti i shpenzimeve / Expense ratio	89.25%	72.77%	65.70%	75.32%	93.94%
Raporti i kombinuar / Combined ratio	97.57%	94.43%	66.22%	84.06%	100.76%

Tabela 31: Të Dhëna nga Llogaria Teknike: Krediti dhe Garancia
Table 31: Selected Data of Technical Account: Credit and Suretyship Insurance

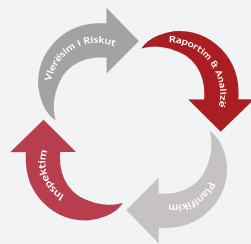
000 Lekë / ALL

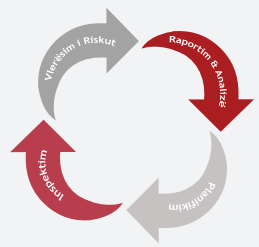
Të dhëna / Item		2020	2021	2022	2023	2024
I.	Primi i fituar / Earned premiums	211,156	267,110	267,621	303,216	333,641
1.	Primi i shkruara bruto / Gross written premiums	268,453	332,612	344,702	377,717	443,510
2.	Ndryshimi në rezervat për prime Change in gross provision for unearned premiums	-4,903	-21,091	-18,129	-3,352	-54,592
3.	Primi i Ceduar në Risigurim / Outward reinsurance	-45,378	-50,188	-60,914	-68,505	-66,433
4.	Ndryshimi në rezervat për prime të risiguresit Reinsurance share in change of provision for unearned premiums	-7,016	5,777	1,962	-2,644	11,156
II.	Të ardhura të tjera teknike neto nga risigurimi Other technical income - net of reinsurance	1,503	4,310	3,666	3,068	8,801
III.	Dëme të ndodhura / Claims incurred	47,487	80,802	139,984	67,511	159,551
1.	Dëmet e paguara neto nga risigurimi Claims paid - net of reinsurance	12,671	54,553	13,862	96,322	35,119
1.1	Dëme të paguara bruto / Gross claims paid	12,682	54,553	13,943	96,747	35,452
1.2	Pjesa e risiguresit në dëmet të paguara bruto Reinsurance share in gross claims paid	-11	-	-81	-425	-333
2.	Ndryshimi në rezervën për dëme neto nga risiguresit Change in gross provision for outstanding claims - net of reinsurance	34,816	26,250	126,121	-28,811	124,432
2.1	Ndryshimi në rezervën për dëme bruto Change in provision for outstanding claims	27,202	27,673	196,427	-58,677	176,391
2.2	Ndryshimi në rezervën për dëme pjesa e risiguresit Reinsurance share in change of provision for outstanding claims	7,614	-1,424	-70,305	29,866	-51,958
IV.	Ndryshimi i të tjera rezerva teknike neto nga risigurimi Change in other technical provision - net of reinsurance	-	-	-	-	-
V.	Shpenzime operative neto Net operating expenses	121,792	123,687	126,797	210,285	209,434
1.	Shpenzimet e marrjes në sigurim Acquisition costs	67,001	94,758	97,264	103,025	118,397
2.	Ndryshimi në shpenzimet e shtyra të marrjes në sigurim Change in deferred acquisition costs (+/-)	-2,185	-9,247	-14,501	16,286	-12,447
3.	Shpenzimet administrative Administrative expenses	61,984	50,119	56,042	102,254	121,228
4.	Komisione të risiguresit (-) Reinsurance commissions (-)	-7,069	-13,430	-12,984	-13,735	-19,580
5.	Shpenzime të tjera operative Other operative expenses	2,061	1,487	976	2,455	1,836
VI.	Shpenzime të tjera neto për sigurimet Other net technical expenses	67	-	-	-	-
BILANCI I LLOGARISË TEKNIKE / BALANCE OF TECHNICAL ACCOUNT		43,314	66,931	4,506	28,487	-26,543
Raporti dëme prime neto / Net claims premium ratio		22.49%	30.25%	52.31%	22.27%	47.82%
Raporti i shpenzimeve të marrjes në sigurim / Acquisition expenses ratio		30.70%	32.01%	30.93%	39.35%	31.76%
Raporti i shpenzimeve administrative / Administrative expenses ratio		26.98%	14.29%	16.45%	30.00%	31.02%
Raporti i shpenzimeve / Expense ratio		57.71%	46.31%	47.38%	69.35%	62.77%
Raporti i kombinuar / Combined ratio		80.20%	76.56%	99.69%	91.62%	110.59%

Tabela 32: Aktivitet e Shoqërive të Sigurimit të Jo - Jetës
Table 32: Assets of Non - Life Insurance Companies

000 Lekë / ALL

Të dhënat / Item	ALBSIG	ANSIG	ATLANTIK	INTERALBANNIAN VIENNA INSURANCE GROUP	SIGMA VIENNA INSURANCE GROUP	SIGAL UNIQA GROUP AUSTRIA	INTERSIG VIENNA INSURANCE GROUP	EUROSIG	INSIG JO-JETË
A. Kapitoli nënshkruar i pa paguar / Called-up share capital unpaid									
B. Aktive jo-materiale / Intangible assets (I+II+III)	3,194	31,528	6,156	11,915	9,103	11,623	8,038		
I. Emri i mirë / Goodwill									
II. Aktive të tjera jo-materiale / Other intangible assets	20,108	77,274	18,815	81,007	50,574	30,293	25,053		
III. Amortizimi i aktiveve të patrupëzuara (zë i zbritshëm) Amortization of intangible assets (deductive item)	-16,914	-45,746	-12,659	-69,091	-41,471	-18,671	-17,015		
C. Investime në toka, ndërtesa dhe investime financiare (I+II+III) Investments in land and buildings and financial investments	4,653,087	1,055,482	1,497,111	4,421,638	9,237,602	12,468,704	3,847,539		
I. Toka dhe ndërtesa / Land and buildings	1,941,125	227,512	476,790	266,810	665,361	1,578,035	2,086,667		
II. Investime në filiale dhe shoqëri me interesa pjesëmarrëse (1+2.+3+4+5) Investments in subsidiary and associated undertakings	432,254	-	-	227,832	2,223,050	8,146,264	-		
1. Aksione dhe interesa pjesëmarrëse në filiale Shares and participating interest in subsidiaries	432,254	-	-	201,143	2,223,050	8,146,264	-		
2. Letra borxhi të emetuara nga, dhe hua dhene filialeve Debt securities issued by, and loans to subsidiary undertakings	-	-	-	-	-	-	-		
3. Aksione dhe interesa pjesëmarrëse në shoqëri me interesa pjesëmarrëse Shares and participating interest in associated undertakings	-	-	-	26,689	24,601	-	-		
4. Letra borxhi emetuar nga, dhe hua dhënë shoqërive me interesa pjesëmarrëse Debt securities issued by, and loans to associated undertakings	-	-	-	-	-	-	-		
5. Investime të tjera në filiale dhe shoqëri me interesa pjesëmarrëse Other investments in subsidiaries and associated undertakings	-	-	-	-	-	-	-		
III. Investime të tjera financiare Other financial investments (1+2.+3+4+5+6+7)	2,279,708	827,969	1,020,321	3,926,995	6,349,192	2,744,404	1,760,872		
1. Të mbajtura deri në maturim / Held to maturity	131,815	-	-	2,831,171	697,975	-	-		
2. Të vlefshme për shitje / Available for sale	-	-	-	-	-	-	-		
2.1 Aksione, letra borxhi me të ardhura të ndryshueshme, fonde investimesh dhe pjesëmarrje në fonde të tjera Shares and other variable yields securities and unit funds and participation in other funds	-	-	-	-	-	-	-		
2.1.1 Të listuara / Listed	-	-	-	-	-	-	-		
2.1.2 Të palistuara / Unlisted	-	-	-	-	-	-	-		
2.2 Letra borxhi dhe letra të tjera me vlerë me të ardhura fikse Debt securities and other fixed-income securities	-	-	-	-	-	-	-		

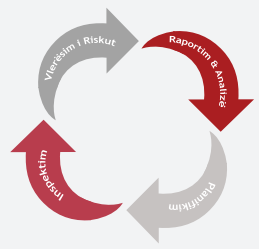




4. Të tjera Other debtors arising out of direct insurance operations	29,531	-	-	-	-	-	-	-	1
II. Llogari të arkëtueshme tregtare që rrjedhin nga veprimtaria e risigurimit (1+2) Debtors arising out of reinsurance operations		-	-	-	-	125,198	-	-	-
1. Nga risigurime të shitura nga shoqëria / Inward reinsurance		-	-	-	-	-	-	-	-
2. Nga risigurime të biera nga shoqëria / Outward reinsurance		-	-	-	-	125,198	-	-	-
III. Të tjera llogari të arkëtueshme tregtare / Other Debtors (1+2+3)	74,602	35,859	364,672	8,912	8,150	246,654	8,150	246,654	225,681
1. Llogari të arkëtueshme tregtare nga financimet Debtors out of financing (1.1+1.2)		-	157,692	-	-	-	-	-	-
1.1 Të arkëtueshme nga palë të lidhura të ndryshme nga filiale ose shoqëri me interesa pjesëmarrëse Amounts owned by related companies other than subsidiaries or associates		-	157,692	-	-	-	-	-	-
1.2 Të tjera të arkëtueshme nga financimet Amounts owned by others		-	-	-	-	-	-	-	-
2. Llogari të arkëtueshme tregtare nga shteti/Debtors from state		-	-	-	-	20,538	-	-	34,228
3. Të tjera llogari të arkëtueshme tregtare / Other debtors	74,602	35,859	206,979	8,912	8,150	246,654	8,150	246,654	191,453
J. Aktivi tatimor i shtyrë / Deferred Tax Asset		-	-	-	-	-	-	-	-
K. Parapajime dhe të ardhura të llogaritura Prepayments and accrued income (I+II-III)	1,259,537	295,463	368,363	399,637	321,822	452,012	321,822	452,012	189,414
I. Shpenzime të marrjes në sigurim të shtyra/Deferred acquisition costs	1,206,302	250,602	266,079	318,371	243,473	437,203	243,473	437,203	186,823
II. Interesa dhe qira të llogaritura / Accrued interest and rent	53,235	4,994	47,868	76,600	55,968	11,838	72,908	11,838	2,591
III. Të tjera parapajime dhe të ardhura të llogaritura Other prepayments and accrued income	-	39,867	54,416	4,666	5,442	2,971	5,442	2,971	-
L. Aktive të tjera / Other assets (I+II-III-IV)	326,504	80,854	183,982	342,119	297,924	423,613	297,924	423,613	345,401
I. Aktive afatgjata materiale, të ndryshme nga toka dhe ndërtesa Tangible fixed assets, other than land and buildings	220,638	61,629	150,437	97,832	204,944	125,023	95,331	125,023	142,400
II. Mjete monetare dhe ekuivalentë të mjeteve monetare Cash at bank and in hand (1+2)	105,866	18,561	30,875	241,432	199,387	32,545	199,387	32,545	201,323
1. Llogari rrjedhëse dhe ekuivalentë të mjeteve monetare në bankë / Cash at bank	104,764	5,242	24,073	241,401	199,336	32,545	199,336	32,545	201,279
2. Mjete monetare në arkë / Cash in hand	1,103	13,319	6,802	30	51	-	51	-	44
III. Inventari / Inventories	-	664	2,670	2,855	3,206	1	3,206	1	1,187
IV. Aktive të tjera / Other assets		-	-	-	-	266,045	-	266,045	491
M. Totali i Aktivit / Assets (A+B+C+D+E+F+G+H+I+J+K+L)	6,776,479	1,732,227	2,591,377	6,844,877	4,700,316	13,980,906	4,700,316	13,980,906	5,404,381
N. Zëra jashtë bilancit / Off-balance items		-	-	-	-	-	-	-	-
TOTAL / TOTAL (M+N)	6,776,479	1,732,227	2,591,377	6,844,877	4,700,316	13,980,906	4,700,316	13,980,906	5,404,381

Tabela 33: Pasivët e Shoqërive të Sigurimit të Jo - Jetës
Table 33: Liabilities of Non - Life Insurance Companies

Të dhënat / Item	000 Lekë / ALL						
	ALBSIG	ANSIG	ATLANTIK	INTERALBANIAN VIENNA INSURANCE GROUP	SIGMA UNIOA GROUP AUSTRIA	INTERSIG VIENNA INSURANCE GROUP	EUROSIG INSIG JO-JETË
A. Kapitalët e veta / Capital (I+II+III+IV+V+VI+VII)	2,099,478	537,900	1,107,969	1,495,487	4,515,927	920,682	7,277,398
I. Kapitali aksonar / Subscribed capital	879,460	980,058	827,469	498,213	2,232,909	417,471	5,642,850
II. Rezerva të kapitalit / Capital reserves	-	18	-	171,792	260,496	-	708,240
III. Rezerva nga fitimet / Reserves from profits	-	-	17,788	308,207	-	41,748	10,334
IV. Rezerva rivlerësimi / Revaluation Reserve	-	-	-	44,796	-	-	154,345
V. Aksionet e veta (zë i zbritshëm) / Own shares (deduction item)	-	-	-	-	-	-	-
VI. Fitime / humbje të mbartura / Net profit/loss brought forward (+/-)	912,907	-418,328	112,129	186,845	1,623,284	300,238	788,639
VI. Fitime/Humbje neto për periudhën Net profit/loss for the financial year	307,111	-23,849	150,583	285,635	399,238	161,225	681,230
B. Detyrime të varura / Subordinated liabilities	-	-	-	-	-	-	-
C. Provigjone teknike / Technical provisions (I+II+III+IV+V+VI)	3,973,554	1,028,252	1,203,126	3,646,984	6,577,268	2,534,726	3,804,338
I. Provigjone të primit të paftuar / Provisions for unearned premiums	2,888,848	676,423	904,544	1,335,738	3,631,909	1,045,010	1,656,377
II. Provigjone matematike / Mathematical provisions	-	-	-	-	-	-	-
III. Provigjone të dëmeve / Claims provisions	1,084,706	351,830	298,582	2,311,245	2,945,359	1,489,716	2,147,961
IV. Provigjone për bonuse dhe rabate Provisions for bonuses and rebates	-	-	-	-	-	-	-
V. Provigjone barazimi dhe katastrofe Equalization and catastrophe provisions	-	-	-	-	-	-	-
VI. Provigjone të tjera teknike / Other technical provisions	-	-	-	-	-	-	-
D. Provigjone teknike për llogari të policëmbajtësve të sigurimit të jetës që mbajnë riskun e investimit Technical provisions for the benefit of Life-assurance policyholders who bear the investment risk	-	-	-	-	-	-	-
E. Provigjone për rreziqe dhe detyrime të tjera Provisions for other risks and charges (1+2)	86,163	4,231	86,565	308,612	149,533	96,783	97,397
1. Provigjone për pensione / Pension provisions	-	-	-	-	-	-	-
2. Provigjone të tjera / Other provisions	86,163	4,231	86,565	308,612	149,533	96,783	97,397
F. Depozita që i detyrohen risiguruesve / Deposits owed to reinsurers	-	-	-	1,026,201	-	958,501	0
G. Llogari të pagueshme tregtare / Creditors (I-II+III+IV+V)	617,284	161,844	193,717	363,898	487,869	172,326	1,694,025
I. Llogari të pagueshme tregtare që rrjedhin nga veprimtaria direkte e sigurimit (1+2+3+4) Creditors arising out of direct insurance operations	19,326	13,913	1,877	103,170	94,548	49,829	140,775
1. Policëmbajtës / Creditors to policyholders	-	-	-	12,811	-	-	847
2. Ndërmjetës / Creditors to intermediaries	-	1,652	1,877	90,359	94,548	46,984	1,196
3. Filiale / Creditors to subsidiaries	-	-	-	-	-	-	-
II. Llogari të pagueshme tregtare që rrjedhin nga veprimtaria indirekte e sigurimit (5+6+7+8)	597,958	147,931	191,840	260,728	393,321	122,497	1,553,250
5. Llogari të pagueshme tregtare që rrjedhin nga veprimtaria indirekte e sigurimit (5)	-	-	-	-	-	-	-
6. Llogari të pagueshme tregtare që rrjedhin nga veprimtaria indirekte e sigurimit (6)	-	-	-	-	-	-	-
7. Llogari të pagueshme tregtare që rrjedhin nga veprimtaria indirekte e sigurimit (7)	-	-	-	-	-	-	-
8. Llogari të pagueshme tregtare që rrjedhin nga veprimtaria indirekte e sigurimit (8)	-	-	-	-	-	-	-

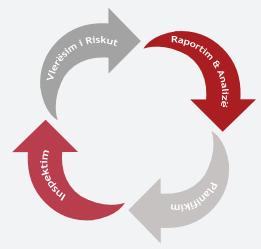


4. Të tjera <i>Other creditors arising out of direct insurance operations</i>	19,326	12,261	-	-	2,844	138,731	-
II. Llogari të pagueshme tregtare që rrjedhin nga veprimtaria e risigurimit (1+2) <i>Creditors arising out of reinsurance operations</i>	41,204	34,988	11,932	82,577	38,845	115,715	31,098
1. Nga risigurime të shitura nga shoqëria / Inwards reinsurance	-	-	-	-	-	-	-
2. Nga risigurime të blera nga shoqëria / Outwards reinsurance	41,204	34,988	11,932	82,577	38,845	115,715	31,098
III. Letra me vlerë (Debenture) të kolateralizuara me instrumenta financiare me të ardhura fikse (1+2) <i>Debenture loans (secured by fixed-income securities)</i>	-	-	-	-	-	-	-
1. Hua të konvertueshme / Convertible loans	-	-	-	-	-	-	-
2. Hua të tjera / Other loans	-	-	-	-	-	-	-
IV. Shuma që u detyrohen institucioneve të kreditit <i>Amounts owed to credit institutions</i>	-	28,018	113,574	68,336	30,513	701,346	228,706
V. Të tjera llogari të pagueshme tregtare / Other creditors (1+2+3+4)	556,754	84,925	66,334	109,814	53,140	736,189	118,310
1. Llogari të pagueshme tregtare nga financimi <i>Creditors out of financing (1.1+1.2)</i>	-	-	-	-	-	-	-
1.1 Të pagueshme nga palë të lidhura të ndryshme nga filiale ose shoqëri me interese pjesëmarrëse <i>Amounts owed for related companies other than subsidiaries or associates</i>	-	-	-	-	-	-	-
1.2 Të tjera të pagueshme / Amounts owed for others	-	-	-	-	-	-	-
2. Llogari të pagueshme tregtare ndaj shtetit (Taksa dhe të ngjashme) <i>Creditors from state (taxes and similar)</i>	69,458	25,462	25,458	51,103	30,513	99,417	19,997
3. Llogari të pagueshme tregtare që u detyrohen punonjësve <i>Amounts owed to employees</i>	1,614	8,418	8,652	12,380	-	15,933	8,757
4. Të tjera llogari të pagueshme tregtare / Other creditors	485,682	51,045	32,223	46,331	22,627	620,838	89,556
H. Detyrim tatumor i shtyrë / Deferred Tax Liabilities	-	-	-	3,696	-	76,122	2,333
I. Shpenzime të llogaritura dhe të ardhura të marra në avancë (1+2) <i>Accruals and deferred income (1+2)</i>	-	-	-	-	17,297	1,031,625	446,307
1. Shpenzime të llogaritura / Accrued expenses	-	-	-	-	17,297	-	-
2. Te ardhura të marra në avancë / Other accruals and deferred income	-	-	-	-	-	1,031,625	446,307
J. Totali i Pasiv / Liabilities (A+B+C+D+E+F+G+H+I)	6,776,479	1,732,227	2,591,377	6,844,877	4,700,316	13,980,906	5,404,381
K. Zëra jashtë bilancit / Off-balance items	-	-	-	-	-	-	-
TOTAL / TOTAL (J+K)	6,776,479	1,732,227	2,591,377	6,844,877	4,700,316	13,980,906	5,404,381

Tabela 34: Rezultati Teknik i Shoqërive të Sigurimit të Jo - Jetës
Table 34: Technical Result of Non - Life Insurance Companies

000 Lekë / ALL

Të dhënat / Item	ALBSIG	ANSIG	ATLANTIK	SIGMA INTERALBANIAN VIENNA INSURANCE GROUP	SIGAL UNIQA GROUP AUSTRIA	INTERSIG VIENNA INSURANCE GROUP	EUROSIG	INSIG JO-JETË
I. Prime të fituara neto Net earned premiums (1+2+3+4)	3,946,413	1,327,044	1,259,072	1,523,638	4,625,625	1,161,074	2,765,068	1,437,686
1. Prime të shkruara bruto / Gross premiums written	4,313,202	1,429,128	1,379,073	2,822,682	5,729,743	2,113,620	3,094,289	1,556,618
2. Prime të ceduara në risigurim / Reinsurance ceded (-)	-212,828	-69,605	-33,440	-1,251,229	-883,448	-901,426	-157,314	-58,362
3. Ndryshimi në provigjionin e primeve të pafutuara bruto (+/-) Changes in gross provisions for unearned premiums	-148,292	-35,976	-85,704	-70,342	-281,406	-107,955	-154,744	-62,110
4. Ndryshimi në provigjionin e primeve të pafutuara, pjesa e risiguruesve (+/-) Changes in reinsurance part of unearned premiums	-5,670	3,497	-858	22,526	60,737	56,835	-17,163	1,539
II. Të ardhura të tjera teknike neto nga veprimtaria e sigurimeve Other net technical income form / insurance operations	41,607	47,268	9,787	8,437	53,597	5,352	-	6,193
III. Shpenzime neto për dëme të paguara Net claims incurred (1+2+3+4)	1,353,977	533,277	400,916	715,683	2,031,911	488,315	1,130,645	665,991
1. Dëme të paguara bruto / Gross claims*	1,275,022	601,081	392,490	960,220	2,042,279	875,481	1,170,909	540,024
2. Dëme të paguara nga risiguruesit Reinsurers part of claims paid (-)	-141,742	-65,435	-	-344,571	-317,120	-425,283	-228,146	-7,522
3. Ndryshimi në provigjionin e dëmeve, bruto (+/-) / Change in the claims provisions, gross	212,396	-14,822	8,427	221,672	446,711	129,736	123,189	127,628
4. Ndryshimi në provigjionin e dëmeve, pjesa e risiguruesve (+/-) Change in the claims provisions, reinsurance share	8,300	12,453	-	-121,637	-139,958	-91,619	64,692	5,861
IV. Ndryshimi në provigjionet e tjera teknike Change in other technical provisions (+/-)	-	-	-	-	-	-	-	-
V. Shpenzime neto për bonuse dhe rabate Net expenses for bonuses and rebates	-	-	-	-	-	-	-	-
VI. Shpenzime operative neto të veprimtarisë Net operating costs (1+2+3+4+5+6)	2,240,234	783,243	652,903	615,999	2,290,601	534,774	1,418,944	786,340
1. Shpenzime të marrjes në sigurim / Acquisitions costs	1,476,899	495,314	300,752	672,867	829,246	520,681	717,477	329,563
2. Ndryshimi në shpenzime të shtyra të marrjes në sigurim (+/-) Change in deferred acquisition costs	-14,479	6,466	13,924	-14,469	-17,214	-19,958	-1,510	88,370
3. Shpenzime administrative Administration costs (3.1+3.2+3.3+3.4+3.5)	725,204	239,095	248,941	397,338	1,346,065	347,852	637,114	337,539
3.1. Shpenzime për personelin Labour costs (3.1.1+3.1.2+3.1.3)	200,127	29,850	74,101	137,332	608,275	129,906	287,183	128,681
3.1.1 Paga / Wages and Salaries	105,256	26,016	61,576	137,332	473,929	116,966	238,757	102,221



3.1.2	Trajtime e shpërblime të tjera Other remunerations and labour costs	38,940	453	3,416	-	79,947	365	12,665	7,727
3.1.3	Sigurime shoqërore dhe shpenzime të ngjashme Social security and similar	55,930	3,381	9,109	-	54,400	12,575	35,760	18,733
3.2	Furnizime e shërbime nga të tretë Services provided by third parties	74,145	15,146	53,278	17,162	237,042	63,519	71,949	84,070
3.3	Tatime e taksa të tjera të ngjashme Taxes and the likes	66,439	29,291	25,223	44,524	103,886	32,853	58,991	31,240
3.4	Amortizimi i aktiveve që përdoren në veprimtarinë e sigurimit Depreciation expenses	73,192	22,891	21,028	27,169	45,444	30,344	103,509	78,182
3.5	Shpenzime të tjera administrative Other administrative expenses	311,301	141,917	75,312	171,151	351,417	91,231	115,482	15,366
4.	Shpenzime të tjera operative Other operative expenses	53,228	42,368	89,285	63,710	132,504	30,794	93,950	33,204
5.	Komisionet të risigurimit Reinsurance commissions (-)	-619	-	-	-503,447	-	-344,596	-28,087	-2,336
VII.	Shpenzime të tjera neto për sigurimet Net other technical expenses (1+2)	-	-	-	-	-	-	-	-
1.	Shpenzime për parandalimin e dëmeve Expenses for preventive activity	-	-	-	-	-	-	-	-
2.	Shpenzime të tjera neto të sigurimeve Other net insurance expenses	-	-	-	-	-	-	-	-
VIII.	Të ardhura të llogaritura nga investimet transferuar nga llogaria jo-teknike (+) Allocated investment return transferred from the non technical account	-	-	-	-	-	-	-	-
IX.	Rezultati teknik / Technical / result ((+)-III+IV-V-VI+VII+VIII)	393,810	57,792	215,040	200,392	356,710	143,337	215,479	-8,453
	Raporti dëme prime neto / Net claims premium ratio	34.31%	40.19%	31.84%	46.97%	43.93%	42.06%	40.89%	46.32%
	Raporti i shpenzimeve të marrjes në sigurim / Acquisition expenses ratio	34.20%	34.70%	21.80%	23.80%	14.50%	24.63%	23.19%	21.17%
	Raporti i shpenzimeve administrative / Administrative expenses ratio	18.38%	18.02%	19.77%	26.08%	29.10%	29.96%	23.04%	23.48%
	Raporti i shpenzimeve / Expense ratio	56.77%	59.02%	51.86%	40.43%	49.52%	46.06%	51.32%	54.69%
	Raporti i kombinuar / Combined ratio	91.08%	99.21%	83.70%	87.40%	93.45%	88.12%	92.21%	101.02%

Tabela 35: Fitimi/Humbja e Shoqërive të Sigurimit të Jo - Jetës
Table 35: Profit/Loss of Non - Life Insurance Companies

Të dhënat / Item	000 Lekë / ALL									
	ALBSIG	ANSIG	ATLANTIK	INTERALBANIAN VIENNA INSURANCE GROUP	SIGAL UNIQA GROUP AUSTRIA	INTERSIG	EUROSIG	INSIG JO-JETE		
IX. Rezultati teknik / Technical result (I-II-III+IV-VI-VII+VIII)	393,810	57,792	215,040	200,392	356,710	143,337	215,479	-8,453		
X. Rritja në vlerën reale (fair value) nëpërmjet llogarisë Fitim/Humbje / Increase in Fair Value through Profit and Loss										
XI. Investime neto / Net Investments (1-2+3)	60,263	-54,200	-26,414	174,332	307,560	68,668	585,039	69,663		
1. Të ardhurat nga investimet (1.1+1.2+1.3+1.4+1.5+1.6) / Investment income	60,151	15,788	15,770	230,314	312,398	115,575	130,747	69,663		
1.1 Aksione / Shares	-	-	-	-	-	-	-	-		
1.2 Letra borxhi / Debt securities	-	-	-	-	-	69,899	-	-		
1.3 Kredi të dhëna kundrejt hipotekave / Mortgage loans	-	-	-	-	-	-	-	-		
1.4 Pasuri e paluajtshme / Real estate	-	-	7,130	1,208	10,271	17,205	-	-		
1.5 Të ardhura nga interesat / Interest income	43,311	15,788	401	153,702	127,247	28,472	130,719	69,663		
1.6 Të ardhura të tjera nga investimet / Other investment income	16,840	-	8,239	75,405	174,879	-	28	-		
2. Shpenzime për investime / Investment expenses (2.1+2.2)	4,281	69,989	42,184	55,982	4,837	46,907	57,667	-		
2.1 Amortizimi i aktiveve që nuk përdoren direkt në aktivitetin e sigurimit / Amortization of assets that are not used directly in insurance operations	-	-	37,027	-	-	16,169	-	-		
2.2 Interesa dhe shpenzime të tjera të investimeve / Interests and other investment expenses	4,281	69,989	5,157	55,982	4,837	30,738	57,667	-		
3. Fitim / Humbje nga shitja e investimeve (1.1+1.2+1.3+1.4+1.5) / Profit/Loss from the sale of investments	4,393	-	-	-	-	-	511,959	-		
1.1 Aksione / Shares	-	-	-	-	-	-	-	-		
1.2 Letra borxhi / Debt securities	-	-	-	-	-	-	-	-		
1.3 Kredi të dhëna kundrejt hipotekave / Mortgage loans	-	-	-	-	-	-	-	-		
1.4 Pasuri e paluajtshme / Real estate	-	-	-	-	-	-	-	-		
1.5 Të tjera / Others	4,393	-	-	-	-	-	511,959	-		
XII. Të ardhura të llogaritura nga investimet të transferuara në llogarinë teknike (-) / Allocated investment return transferred to technical account	-	-	-	-	-	-	-	-		
XIII. Të ardhura të tjera / Other income	2,402	-	-	-	3,862	-84	18,002	-		
XIV. Fitime / humbje të tjera nga investimet / Other gains/losses on investment (+/-)	-88,508	-15,018	-	-26,655	-220,909	-20,052	9,697	-1,642		
XV. Të ardhura të jashtëzakonshme / Extraordinary income	-	-	-	-	-	-	-	-		
XVI. Shpenzime të jashtëzakonshme / Extraordinary expenses	-	-	-	-	-	-	-	-		
XVII. Fitime / Humbje para tatimit / Profit/Loss before tax (IX+X+XI-XII+XIII+XIV+XV-XVI)	367,967	-11,427	188,626	348,069	447,223	191,469	828,217	59,567		
XVIII. Tatimi mbi fitimin / Income Tax	60,856	12,422	38,043	62,435	47,985	30,244	146,986	14,734		
XIX. Fitime / Humbje neto për periudhën / Profit/Loss after tax (XVII-XVIII)	307,111	-23,849	150,583	285,635	399,238	161,225	681,230	44,833		

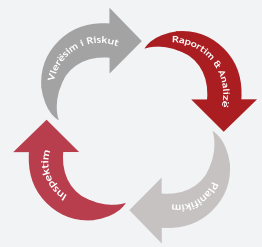


Tabela 36: Aktivet e Shoqërive të Sigurimit të Jetës

Table 36: Assets of Life Insurance Companies

000 Lekë / ALL

Të dhënat / Item	INSIG JETË	SICRED	SIGAL - LIFE	ALBSIG JETË
A. Kapitali nënshkruar i pa paguar / Called-up share capital unpaid	-	-	-	-
B. Aktive jo-materiale / Intangible assets (I+II+III)	5,833	992	6,860	1,238
I. Emri i mirë / Goodwill	-	-	-	-
II. Aktive të tjera jo-materiale / Other intangible assets	10,353	992	6,860	1,922
III. Amortizimi i aktiveve të patrupezuara (zë i zbritshëm) Amortization of intangible assets (deductive item)	-4,520	-	-	-684
C. Investime në toka, ndërtesa dhe investime financiare (I+II+III) Investments in land and buildings and financial investments	1,158,961	676,608	2,453,697	721,100
I. Toka dhe ndërtesa / Land and buildings	228,339	-	8,048	81,004
II. Investime në filiale dhe shoqëri me interesa pjesëmarrëse (1+2+3+4+5) Investments in subsidiary and associated undertakings	314,712	1,902	11,232	69,000
1. Aksione dhe interesa pjesëmarrëse në filiale Shares and participating interest in subsidiaries	-	-	11,232	69,000
2. Letra borxhi të emetuara nga, dhe hua dhënë filialeve Debt securities issued by, and loans to subsidiary undertakings	-	-	-	-
3. Aksione dhe interesa pjesëmarrëse në shoqëri me interesa pjesëmarrëse Shares and participating interest in associated undertakings	-	1,902	-	-
4. Letra borxhi emetuar nga, dhe hua dhënë shoqërive me interesa pjesëmarrëse Debt securities issued by, and loans to associated undertakings	-	-	-	-
5. Investime të tjera në filiale dhe shoqëri me interesa pjesëmarrëse Other investments in subsidiaries and associated undertakings	314,712	-	-	-
III. Investime të tjera financiare / Other financial investments (1+2+3+4+5+6+7)	615,910	674,706	2,434,417	571,096
1. Të mbajtura deri në maturim / Held to maturity	-	171,000	-	-
2. Të vlefshme për shitje / Available for sale	-	-	1,297,607	34,630
2.1 Aksione, letra borxhi me të ardhura të ndryshueshme, fonde investimesh dhe pjesëmarrje në fonde të tjera Shares and other variable yields securities and unit funds and participation in other funds	-	-	-	34,630
2.2 Letra borxhi dhe letra të tjera me vlerë me të ardhura fikse Debt securities and other fixed-income securities	-	-	1,297,607	-
3. Me vlerë të drejtë nëpërmjet fitimit ose humbjes Fair value profit and loss (3.1+3.2+3.3+3.4)	-	-	-	-
3.1 Aksione, letra borxhi me të ardhura të ndryshueshme, fonde investimesh dhe pjesëmarrje në të tjera fonde Shares and other variables yield securities and unit funds and participation in other funds	-	-	-	-
3.2 Letra borxhi dhe letra të tjera me vlerë me të ardhura fikse Debt Securities and other fixed-income securities	-	-	-	-
3.3 Derivative / Derivatives	-	-	-	-
3.4 Të tjera / Other	-	-	-	-
4. Depozita në bankë / Deposit with banks	615,910	502,017	1,126,153	536,466
5. Hua hipotekore / Loans secured by mortgages	-	-	-	-
6. Hua të tjera / Other loans	-	1,689	-	-
7. Investime të tjera financiare / Other financial investment	-	-	10,657	-
D. Depozita në shoqëri ceduese / Deposit with ceding undertakings	-	-	-	-

E. Investime për llogari të policëmbajtësve të sigurimit të Jetës që mbajnë riskun e investimit <i>Investments for the benefit of Life-assurance policyholders who bear the investment risk</i>	-	-	-	-
F. Pjesa e risiguruesve në provigjonet teknike (I+II+III+IV+V+VI) (11) <i>Reinsurance share in technical provisions</i>	67,398	21,604	6,575	78,279
I. Provigjone të primit të pafitur / Provisions for unearned premiums	23,476	16,697	6,575	44,667
II. Provigjone matematike / Mathematical provisions	-	-	-	-
III. Provigjone të dëmeve / Claims provisions	43,922	4,908	-	33,612
IV. Provigjone për bonuse dhe rabate / Provisions for bonuses and rebates	-	-	-	-
V. Provigjone të barazimit / Equalization provisions	-	-	-	-
VI. Provigjone të tjera teknike / Other technical provisions	-	-	-	-
G. Pjesa e risiguruesve në provigjonet teknike për llogari të policëmbajtësve të sigurimit të Jetës që mbajnë riskun e investimit <i>Reinsurance share in technical provisions for the benefit of Life-assurance policyholders who bear the investment risk</i>	-	-	-	-
H. Pjesa e risiguruesve në provigjone për risqe dhe detyrime të tjera (I+II) <i>Reinsurance share in provisions for other risks and charges</i>	-	-	-	-
I. Provigjone për pensione / Provisions for pensions	-	-	-	-
II. Provigjone të tjera / Other provisions	-	-	-	-
I. Llogari të arkëtueshme tregtare / Debtors (I+II+III)	54,492	63,473	58,783	82,949
I. Llogari të arkëtueshme tregtare që rrjedhin nga veprimtaria direkte e sigurimit (1+2+3+4) <i>Debtors arising out of direct insurance operations</i>	44,677	53,661	48,721	82,499
1. Policëmbajtës / Policyholders	42,484	43,141	47,196	81,611
2. Ndërmjetës / Intermediaries	2,192	-	-	-
3. Filiale / Subsidiaries	-	-	-	-
4. Të tjera / Other debtors arising out of direct insurance operations	1	10,520	1,525	888
II. Llogari të arkëtueshme tregtare që rrjedhin nga veprimtaria e risigurimit (1+2) <i>Debtors arising out of reinsurance operations</i>	-	-	6,162	-
1. Nga risigurime të shitura nga shoqëria / Inward reinsurance	-	-	-	-
2. Nga risigurime të blera nga shoqëria / Outward reinsurance	-	-	6,162	-
III. Të tjera llogari të arkëtueshme tregtare / Other Debtors (1+2+3)	9,815	9,812	3,901	450
1. Llogari të arkëtueshme tregtare nga financimet / Debtors out of financing (1.1+1.2)	-	-	-	-
1.1 Të arkëtueshme nga palë të lidhura të ndryshme nga filiale ose shoqëri me interesa pjesëmarrëse <i>Amounts owned by related companies other than subsidiaries or associates</i>	-	-	-	-
1.2 Të tjera të arkëtueshme nga financimet / Amounts owned by others	-	-	-	-
2. Llogari të arkëtueshme tregtare nga shteti / Debtors from state	-	1,690	3,901	-
3. Të tjera llogari të arkëtueshme tregtare / Other debtors	9,815	8,122	-	450
J. Aktivi tatimor i shtyrë / Deferred Tax Asset	-	-	-	-
K. Parapagime dhe të ardhura të llogaritura / Prepayments and accrued income (I+II+III)	149,358	26,360	66,405	77,169
I. Shpenzime të marrjes në sigurim të shtyra / Deferred acquisition costs	144,640	17,108	19,661	58,677
II. Interesa dhe qira të llogaritura / Accrued interest and rent	4,718	8,259	46,352	17,821
III. Të tjera parapagime dhe të ardhura të llogaritura / Other prepayments and accrued income	-	993	392	671
L. Aktive të tjera / Other assets (I+II+III+IV)	66,030	80,090	77,825	61,093
I. Aktive afatgjata materiale, të ndryshme nga toka dhe ndërtesa <i>Tangible fixed assets, other than land and buildings</i>	13,118	55,384	27,775	14,329
II. Mjete monetare dhe ekuivalentë të mjeteve monetare / Cash at bank and in hand (1+2)	52,496	22,467	47,845	46,764
1. Llogari rrjedhëse dhe ekuivalentë të mjeteve monetare në bankë / Cash at bank	52,496	22,433	47,845	46,764
2. Mjete monetare në arkë / Cash in hand	-	34	-	-
III. Inventari / Inventories	416	2,239	2,204	-
IV. Aktive të tjera / Other assets	-	-	-	-
M. Totali i Aktivit / Assets (A+B+C+D+E+F+G+H+I+J+K+L)	1,502,071	869,128	2,670,146	1,021,828
N. Zëra jashtë bilancit / Off-balance items	-	-	-	-
TOTAL / TOTAL (M+N)	1,502,071	869,128	2,670,146	1,021,828

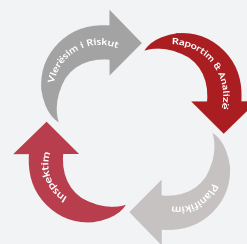


Tabela 37: Pasivet e Shoqërive të Sigurimit të Jetës

Table 37: Liabilities of Life Insurance Companies

000 Lekë / ALL

Të dhënat / Item	INSIG JETË	SICRED	SIGAL - LIFE	ALBSIG JETË
A. Kapitalet e veta / Capital (I+II+III+IV+V+VI+VII)	820,314	504,836	823,422	712,920
I. Kapitali aksionar / Subscribed capital	590,000	498,294	370,000	432,254
II. Rezerva të kapitalit / Capital reserves	-	-	-	-
III. Rezerva nga fitimet / Reserves from profits	-	-	272,811	-
IV. Rezerva rivlerësimi / Revaluation Reserve	3,297	-	40,207	-
V. Aksionet e veta (zë i zbritshëm) / Own shares (deduction item)	-	-	-	-
VI. Fitime / humbje të mbartura / Net profit/loss brought forward (+/-)	179,078	-	5,955	184,075
VII. Fitime/Humbje neto për periudhën / Net profit/loss for the financial year	47,939	6,542	134,449	96,592
B. Detyrime të varura / Subordinated liabilities	-	-	-	-
C. Provigjone teknike / Technical provisions (I+II+III+IV+V+VI)	417,235	288,202	1,765,159	250,164
I. Provigjone të primit të pafitur / Provisions for unearned premiums	276,044	130,370	958,471	164,886
II. Provigjone matematike / Mathematical provisions	17,906	121,754	620,535	-
III. Provigjone të dëmeve / Claims provisions	123,285	36,077	186,154	85,278
IV. Provigjone për bonuse dhe rabate / Provisions for bonuses and rebates	-	-	-	-
V. Provigjone barazimi dhe katastrofe / Equalization and catastrophe provisions	-	-	-	-
VI. Provigjone të tjera teknike / Other technical provisions	-	-	-	-
D. Provigjone teknike për llogari të policëmbajtësve të sigurimit të Jetës që mbajnë riskun e investimit / Technical provisions for the benefit of Life-assurance policyholders who bear the investment risk	-	-	-	-
E. Provigjone për rreziqe dhe detyrime të tjera / Provisions for other risks and charges (1+2)	-	-	-	-
1. Provigjone për pensione / Pension provisions	-	-	-	-
2. Provigjone të tjera / Other provisions	-	-	-	-
F. Depozita që i detyrohen risiguruesve / Deposits owed to reinsurers	-	-	-	-
G. Llogari të pagueshme tregtare / Creditors (I+II+III+IV+V)	186,513	76,090	74,469	58,819
I. Llogari të pagueshme tregtare që rrjedhin nga veprimtaria direkte e sigurimit (1+2+3+4) / Creditors arising out of direct insurance operations	35,871	15,812	43,812	-
1. Policëmbajtës / Creditors to policyholders	-	1,367	5,225	-
2. Ndërmjetës / Creditors to intermediaries	10,253	5,699	17,421	-
3. Filiale / Creditors to subsidiaries	-	-	-	-
4. Të tjera / Other creditors arising out of direct insurance operations	25,618	8,746	21,166	-
II. Llogari të pagueshme tregtare që rrjedhin nga veprimtaria e risigurimit (1+2) / Creditors arising out of reinsurance operations	23,975	2,460	1,189	29,101
1. Nga risigurime të shitura nga shoqëria / Inwards reinsurance	23,975	-	-	-
2. Nga risigurime të blera nga shoqëria / Outwards reinsurance	-	2,460	1,189	29,101
III. Letra me vlerë (Debenture) të kolateralizuara me instrumenta financiare me të ardhura fikse (1+2) / Debenture loans (secured by fixed-income securities)	-	-	-	-
1. Hua të konvertueshme / Convertible loans	-	-	-	-
2. Hua të tjera / Other loans	-	-	-	-
IV. Shuma që u detyrohen institucioneve të kreditit / Amounts owed to credit institutions	117,103	25,259	26,499	-

V. Të tjera llogari të pagueshme tregtare / Other creditors (1+2+3+4)	9,564	32,558	2,969	29,718
1. Llogari të pagueshme tregtare nga financimi Creditors out of financing (1.1+1.2)	5,582	15,960	-	-
1.1 Të pagueshme nga palë të lidhura të ndryshme nga filiale ose shoqëri me interesa pjesëmarrëse Amounts owed for related companies other than subsidiaries or associates	187	-	-	-
1.2 Të tjera të pagueshme / Amounts owed for others	5,395	15,960	-	-
2. Llogari të pagueshme tregtare ndaj shtetit (Taksa dhe të ngjashme) Creditors from state (taxes and similar)	1,726	1,079	2,969	5,134
3. Llogari të pagueshme tregtare që u detyrohen punonjësve Amounts owed to employees	1,683	1,253	-	-
4. Të tjera llogari të pagueshme tregtare / Other creditors	573	14,266	-	24,584
H. Detyrim tatimor i shtyrë / Deferred Tax Liabilities	-	-	7,095	-
I. Shpenzime të llogaritura dhe të ardhura të marra në avancë (1+2) Accruals and deferred income (1+2)	78,010	-	-	-75
1. Shpenzime të llogaritura / Accrued expenses	-	-	-	-75
2. Të ardhura të marra në avancë / Other accruals and deferred income	78,010	-	-	-
J. Totali i Pasivit / Liabilities (A+B+C+D+E+F+G+H+I)	1,502,071	869,128	2,670,146	1,021,828
K. Zëra jashtë bilancit / Off-balance items	-	-	-	-
TOTAL / TOTAL (J+K)	1,502,071	869,128	2,670,146	1,021,828

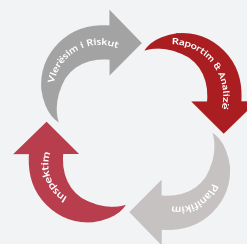


Tabela 38: Rezultati Teknik i Shoqërive të Sigurimit të Jetës

Table 38: Technical Result of Life Insurance Companies

000 Lekë / ALL				
Të dhënat / Item	INSIG JETË	SICRED	SIGAL - LIFE	ALBSIG JETË
I. Prime të fituara neto / Net earned premiums (1+2+3+4)	317,625	317,275	753,950	408,056
1. Prime të shkruara bruto / Gross premiums written	415,156	334,885	820,723	500,131
2. Prime të ceduara në risigurim / Reinsurance ceded (-)	-46,043	-22,395	-16,880	-57,367
3. Ndryshimi në provigjonin e primeve të pafituara bruto (+/-) Changes in gross provisions for unearned premiums	-55,589	2,398	-49,889	-43,351
4. Ndryshimi në provigjonin e primeve të pafituara, pjesa e risiguresve (+/-) Changes in reinsurance part of unearned premiums	4,102	2,387	-4	8,644
II. Investime neto / Net Investments (1-2+3)	25,352	28,385	96,972	17,059
1. Të ardhurat nga investimet / Investment income (1.1+1.2+1.3+1.4+1.5+1)	25,352	25,321	96,972	17,059
1.1 Aksione / Shares	-	302	-	-
1.2 Letra borxhi / Debt securities	-	-	-	-
1.3 Kredi hipotekore / Mortgage loans	-	-	-	-
1.4 Pasuri e paluajtshme / Real estate	-	-	-	-
1.5 Të ardhura nga interesat / Interest income	25,352	25,019	96,102	14,629
1.6 Të ardhura të tjera nga investimet / Other investment income	-	-	870	2,430
2. Shpenzime për investime / Investment expenses (2.1+2.2)	-	-	-	-
2.1 Amortizimi i aktiveve që nuk përdoren direkt në aktivitetin e sigurimit Amortization of assets that are not used directly in insurance operations	-	-	-	-
2.2 Interesa dhe shpenzime të tjera të investimeve Interests and other investment expenses	-	-	-	-
3. Fitim / Humbje nga shitja e investimeve (3.1+3.2+3.3+3.4+3.5) Profit/Loss from the sale of investments	-	3,064	-	-
3.1 Aksione / Shares	-	3,064	-	-
3.2 Letra borxhi / Debt securities	-	-	-	-
3.3 Kredi hipotekore / Mortgage loans	-	-	-	-
3.4 Pasuri e paluajtshme / Real estate	-	-	-	-
3.5 Të tjera / Others	-	-	-	-
III. Rritja në vlerën e drejtë (fair value) nëpërmjet llogarisë Fitim/Humbje Increase in Fair Value through Profit and Loss	-	-	-	-
IV. Të ardhura të tjera teknike neto nga veprimtaria e sigurimeve Other net technical income from insurance operations	-	2,732	5,959	-
V. Shpenzime neto për dëme të paguara / Net claims incurred (1+2+3+4)	67,403	70,048	179,203	49,996
1. Dëme të paguara bruto / Gross claims	57,169	62,181	178,268	36,543
2. Dëme të paguara nga risiguresit / Reinsurers part of claims paid (-)	-	-	-8,760	-1,445
3. Ndryshimi në provigjonin e dëmeve, bruto Change in the claims provisions, gross (+/-)	54,156	7,580	9,695	42,689
4. Ndryshimi në provigjonin e dëmeve, pjesa e risiguresve (+/-) Change in the claims provisions, reinsurance share	-43,922	287	-	-27,791
VI. Ndryshimi në provigjonet e tjera teknike / Change in other net technical provisions	-	23,455	-53,296	-
1. Ndryshimi në provigjonet e sigurimit të Jetës - neto pa risigurimin Change in Life assurance provision - net of reinsurance	-	-	-	-
1.1. Vlera bruto / Gross amount	-	-	-	-
1.2. Pjesa e risiguresit / Reinsurer's share (+/-)	-	-	-	-
2. Ndryshimi në provigjonet e sigurimit të Jetës - neto pa risigurimin, ku policëmbajtësi mbart rrezikun e investimit Change in Life assurance provision - net of reinsurance where the policyholders bear the investment risk	-	-	-	-

2.1. Vlera bruto / Gross amount	-	-	-	-
2.2. Pjesa e risiguruesit / Reinsurer's share (+/-)	-	-	-	-
3. Ndryshimi në provigjone të tjera teknike - neto pa risigurimin Change in other technical provisions	-	-	-	-
3.1. Vlera bruto / Gross amount	-	-	-	-
3.2. Pjesa e risiguruesit / Reinsurer's share (+/-)	-	-	-	-
VII. Shpenzime neto për bonuse dhe rabate duke përfshirë ndryshimin në provigjone - neto pa risigurimin Net expenses for bonuses and rebates including change in provisions - net of reinsurance	-	-	-	-
VIII. Shpenzime operative neto të veprimtarisë / Net operating costs (1+2+3+4+5)	211,927	235,032	531,564	242,345
1. Shpenzime të marrjes në sigurim / Acquisitions costs	199,888	106,110	320,701	196,810
2. Ndryshimi në shpenzime të shtyra të marrjes në sigurim (+/-) Change in deferred acquisition costs	-59,479	-2,587	15,861	-17,568
3. Shpenzime administrative / Administration costs (3.1+3.2+3.3+3.4+3.5)	84,884	139,090	195,002	78,798
3.1 Shpenzime për personelin / Labour costs (3.1.1+3.1.2+3.1.3)	41,412	81,098	75,297	38,294
3.1.1 Paga / Wages and Salaries	33,158	60,346	40,803	20,346
3.1.2 Trajtime e shpërblime të tjera Other remunerations and labour costs	3,363	11,836	29,817	13,011
3.1.3 Sigurime shoqërore dhe shpenzime të ngjashme Social security and similar	4,891	8,916	4,677	4,937
3.2 Furnizime e shërbime nga të tretë Services provided by third parties	4,785	13,275	104,030	2,510
3.3 Tatime e të tjera të ngjashme / Taxes and the likes	6,865	5,264	12,738	6,553
3.4 Amortizimi i aktiveve që përdoren në veprimtarinë e sigurimit Depreciation expenses	7,448	18,293	2,938	1,478
3.5 Shpenzime të tjera administrative / Other administrative expenses	24,375	21,160	-	29,962
4. Shpenzime të tjera operative / Other operative expenses	-	412	-	-
5. Komisione të risigurimit / Reinsurance commissions (-)	-13,366	-7,992	-	-15,695
IX. Shpenzime të tjera neto për sigurimet / Net other technical expenses (1+2)	4,442	-	-	-
1. Shpenzime për parandalimin e dëmeve / Expenses for preventive activity	4,442	-	-	-
2. Shpenzime të tjera neto të sigurimeve / Other net insurance expenses	-	-	-	-
X. Të ardhura neto nga investimet duke përfshirë kostot, të transferuara në llogarinë fitim/humbje Net returns on investment including costs, transferred to the profit and loss account	300	-	338	-18,993
XI. Rezultati teknik / Technical result (I+II+III+IV-V-VI-VII-VIII-IX-X)	59,206	19,857	199,410	132,775
Raporti dëme prime neto / Net claims premium ratio	21.2%	22.1%	23.8%	12.3%
Raporti i shpenzimeve të marrjes në sigurim / Acquisition expenses ratio	62.9%	33.4%	42.5%	48.2%
Raporti i shpenzimeve administrative / Administrative expenses ratio	26.7%	43.8%	25.9%	19.3%
Raporti i shpenzimeve / Expense ratio	66.7%	74.1%	70.5%	59.4%
Raporti i kombinuar / Combined ratio	87.9%	96.2%	94.3%	71.6%

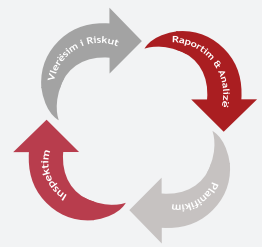


Tabela 39: Fitimi/Humbja e Shoqërive të Sigurimit të Jetës

Table 39: Profit/Loss of Life Insurance Companies

000 Lekë / ALL				
Të dhënat / Item	INSIG JETË	SICRED	SIGAL - LIFE	ALBSIG JETË
XI. Rezultati teknik / Technical result (I+II+III+IV-V-VI-VII-VIII-IX-X)	59,206	19,857	199,410	132,775
XII. Të ardhura neto nga investimet duke përfshirë kostot, të transferuara nga llogarina teknike e sigurimit të jetës Net returns on investments including costs, transferred from the technical Life insurance account	-	-	-	-
XIII. Të ardhura të tjera / Other income	300	-	338	-18,993
XIV. Shpenzime të tjera / Other expenses	-	-	-	-
XV. Fitime / humbje të përealizuara nga investimet e tjera Other gains/losses on investment (+/-)	-	-	-39,562	-
XVI. Të ardhura të jashtëzakonshme / Extraordinary income	-	-	-	-
XVII. Shpenzime të jashtëzakonshme / Extraordinary expenses	-	-	-	-
XVIII. Fitime / Humbje para tatimit Profit/Loss before tax (XI+XII+XIII-XIV+XV+XVI-XVII)	56,633	9,587	160,186	113,782
XIX. Tatimi mbi fitimin / Income Tax	8,694	3,045	25,737	17,190
XX. Fitime / Humbje neto për periudhën / Profit/Loss after tax (XVIII-XIX)	47,939	6,542	134,449	96,592

Indeksi i Termave

Shoqëri Ceduese - Shoqëri sigurimesh e risiguruar nga një shoqëri tjetër sigurimesh.

Cedimi i risigurimit - Veprimtaritë e lidhura me transferimin e riskut.

Cesionar - Risiguroes që pranon transferimin e riskut dhe/ose riskun si përgjegjësi të tijën.

Fondi i Garancisë - Fond i barabartë me vlerën më të lartë të një të tretës të marzhit të kërkuar të aftësisë paguese dhe shumës minimale të fondit të garancisë për degët dhe klasat e sigurimit.

Kapitali dhe rezervat - Shuma e të gjitha fondeve të vendosura në dispozicion të shoqërisë së sigurimeve nga aksionerët e saj. Kjo do të garantojë vazhdimësinë dhe likuiditetin e operacioneve (veprimeve) të ndërmarra nga shoqëria e sigurimeve, si dhe mbulimin e shpenzimeve operacionale dhe të kreditorëve të shoqërisë, dhe në veçanti të mbulimit të llogarive financiare negative të vitit raportues. Kapitalit dhe rezervat do të konsistojnë në:

- I) Kapitali i nënshkruar (Themeltar ose individual)
- II) Rezerva rivlerësimi të Kapitalit
- III) Rezervat e Kapitalit
- IV) Rezerva e sigurisë
- V) Fitimi / humbje të mbartura
- VI) Fitimi / humbje të vitit financiar

Kapitali aksioner - Nuk mund të jetë më i vogël se minimumi i fondit të garancisë i kërkuar për klasat e sigurimit në të cilat shoqëria e sigurimit vendase, ka autorizim për të ushtruar aktivitetet sigurimi.

Shpenzime Administrative - Kosto e shpenzimeve operative që nuk janë përfshirë në kostot e marrjes në sigurim, pagesat për dëme dhe investimet të lidhura me mbledhjen e primeve, menaxhimin e portofolit të kontratave të sigurimit, kontratave të risigurimit dhe një menaxhim të përgjithshëm të marrjes në sigurim, duke përfshirë: amortizimin dhe shpenzimet e mirëmbajtjes së zyrave dhe trojeve dhe ndërtesave të përdorura për qëllimet vetjake, shpenzimet për poste dhe telekomunikacion, shpenzimet për shërbimet e tjera, shpenzimet e materialeve të konsumit të përditshëm (energji dhe materiale), amortizimi i aseteve të trupëzuara dhe patrupëzuara, pagat, shpenzime udhëtimi dhe reklamash duke përjashtuar kostot e reklamave që lidhen me produktet e e sigurimit.

Kostot e marrjes në sigurim - Kosto të lidhura me nënshkrimin dhe rinovimin e kontratave të sigurimit duke përfshirë kostot direkte, siç janë: komisionet e paguara agjentëve (ndërmjetësve) në sigurime, së bashku me pagat dhe mbi shpenzimet e punonjësve të marrjes së kontratës së risigurimit, kostot e ekzaminimeve mjekësore, kostot e

Index of Terms

Ceding undertaking - Insurance undertaking reinsured by another insurance undertaking.

Reinsurance cession - Operations related to the transfer of a risk.

Cessionary - Reinsurer who accepts a cession and/or risk on his own responsibility.

Guarantee fund - Fund equal to the higher value of one third of the required solvency margin and the minimum amount of guarantee fund for insurance branches and classes.

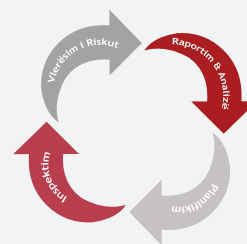
Capital and reserves - Sum of all funds placed at an insurance undertaking's disposal by its shareholders. It shall guarantee the continuity and liquidity of operations performed by the insurance undertaking, as well as covering of operating expenses and any creditors of the insurance undertaking, and in particular covering of negative financial accounts in the reporting year. Capital and reserves shall consist of:

- I) Subscribed capital
- II) Revaluation capital reserves
- III) Capital reserves
- IV) Security reserve
- V) Profit or loss brought forward
- VI) Profit or loss for financial year

Subscribed capital - Cannot be lower than the highest minimum guarantee fund required for the insurance classes in which the domestic insurance undertaking possesses authorization to perform insurance activity.

Administrative expenses - Costs of operating expenses not included in acquisition costs, claims and investment charges related to collection of premiums, management of the portfolio of insurance contracts, reinsurance contracts and a general managing of the insurance undertaking, including: amortization and expenses on maintenance of offices and land and buildings used for own purposes, postal and telecommunications costs, extraneous services expenses, expenses on consumables (energy and materials), amortization of tangible and intangible assets, remuneration with surcharges, traveling and advertising expenses excluding costs of advertising related to insurance products.

Acquisition costs - Costs related to concluding and renewing insurance contracts including direct costs, such as: commissions paid to insurance intermediaries, remunerations with surcharges for acquisition employees, costs of medical examinations, costs of certificates and expertise to assess the insurance risk, costs of issuing of



certifikatave dhe ekspertizave për vlerësimin e riskut të sigurimit, dhe kostot indirekte, siç janë: kostot e reklamave dhe promovimeve të produkteve të sigurimit si dhe shpenzime të përgjithshme të lidhura me verifikimin e aplikimeve dhe lëshimin e policave.

Shpenzimet operative neto - Shuma e kostove të marrjes në sigurim dhe shpenzimeve administrative të reduktuara nga komisionet e risigurimit dhe pjesëmarrja në fitim.

Investime afatshkurtra - Investime të cilat, sipas shkallës së likuiditetit, realizohen brenda një periudhe më të shkurtër se një vit dhe që shoqëria e sigurimit ka si synim ta realizojë brenda periudhës në fjalë.

Investime afatgjata - investime të cilat nuk janë investime afatshkurtra.

Marzhi i kërkuar i aftësisë paguese - Marzhi minimal i disponueshëm i aftësisë paguese (fondet e veta ose kapitali i vet) të cilin një shoqëri sigurimi duhet ta zotërojë në një fazë të caktuar të ushtrimit të biznesit të saj.

Minimumi i fondit të garancisë - Është një shumë fikse që përcakton një vlerë minimale të fondit të garancisë të detyrueshëm, që nga momenti i fillimit të biznesit të sigurimeve deri në momentin e kalimit në një tjetër nivel, me qëllim sigurinë e ushtrimit të veprimtarisë siguroese. Fondi minimal i garancisë duhet të varet nga forma ligjore e shoqërisë së sigurimeve, e degës së sigurimeve dhe klasës së sigurimeve brenda secilës degë.

Humbje të porealizuara nga investimet - Përbën diferencën negative ndërmjet vlerës në bilanc dhe vlerës së blerjes (kosto e krijimit) të investimeve, dhe në rast të investimeve të rivlerësuar më parë – respektivisht vlera e rivlerësuar e specifikuar në fillim të periudhës raportuese, duke përjashtuar një diferencë negative të ri – vlerësimit mbi investimet të përfshirë në kapital dhe rezerva.

Fitimet e porealizuara nga investimet - Përbëjnë diferencën pozitive ndërmjet vlerës së bilancit dhe vlerës së blerjes (kosto e krijimit) të investimeve, dhe në rast të investimeve të rivlerësuar më parë – vlera e rivlerësimit respektiv duke përjashtuar një diferencë pozitive të ri – vlerësimit mbi investimet të përfshirë në kapital dhe rezerva.

Dëme bruto – Dëme pa përfshirë pjesën që i përket risiguroesit.

Dëme neto nga risigurimi – Dëme që përfshijnë pjesën e paguar nga risiguroesit.

Shpenzimet për dëmet neto nga risiguroesi - Klasifikohen sipas grupeve të sigurimit duke paraqitur shumën bruto minus shumën e risiguroimeve. Shpenzimet për dëmet përfshijnë vlerën e kompensimit për dëmin e ndodhur dhe shpenzimet e trajtimit të dëmit. Vlera e kompensimit për dëmin e ndodhur është shuma që përfitojnë personat e siguruar në rastin e ndodhjes së dëmit. Në shpenzimet e trajtimit të dëmit përfshihen shpenzimet e brendshme ose të jashtme, që lidhen me trajtimin e rastit të sigurimit, llogaritjen e vlerës së dëmit, shpenzimet gjyqësore dhe shpenzimet për ekspertë.

policies, costs of including the contract in the portfolio, and indirect costs, such as: costs of advertising and promotion of insurance products and general expenses related to verification of the applications and issuing of the policies.

Net operating expenses - Sum of acquisition costs and administrative expenses reduced by reinsurance commissions and profit participation.

Short - term investments - Investments which, with respect to their degree of liquidity, may be realized within a period shorter than one year and which an insurance undertaking intends to realize within such period.

Long - term investments - investments other than short-term investments

Required solvency margin - Minimum available solvency margin (own funds) which an insurance undertaking should have at a given stage of conducting its business.

Minimum guarantee fund - Is a fixed amount which determines a minimum value of the guarantee fund binding from the moment of starting the insurance business until exceeding a subsequent threshold related to the secure conducting of such business. The minimum guarantee fund shall depend on a legal form of the insurance undertaking, insurance branch and insurance classes within each branch.

Unrealized losses on investments - Shall constitute negative difference between a balance-sheet value and purchase value (creation cost) of investments, and in case of investments previously revalued - respectively revaluation value specified at the beginning of the reporting period, excluding a negative difference of re-adjustment on investments included in capital and reserves.

Unrealized gains on investments - Shall constitute positive difference between balance-sheet value and purchase value (creation cost) of investments, and in case of investments previously revalued - respectively revaluation value excluding a positive difference of readjustment on investments included in capital and reserves.

Gross claims - Claims without the share of reinsurers.

Claims net of reinsurance - Claims with the share of reinsurers.

Claims expenses net of reinsurance - Are classified according insurance group by deliver gross sum minus reinsurance sum. Expenses for claims include recompenses value for the occur claim and expenses for claims treatment. Recompenses value for the occur claim is the sum that insure persons profit in case of claim occur. In claims treatment are include outside and inside expenses, connected with insurance case treatment, court expenses and expenses for experts.

Periudha raportuese - Është periudha e përcaktuar në pasqyrat financiare të shoqërive të sigurimit.

Shpenzime te tjera operative do të përfshijnë:

1. Shpenzime për personelin:
 - 1.1 Pagat
 - 1.2 Trajtime e shpërblime të tjera
 - 1.3 Sigurime shoqërore e të ngjashme
2. Furnizime e shërbime në të tretë;
3. Tatime e taksa të tjera të ngjashme;
4. Amortizimi i aktiveve që përdoren në veprimtarinë e sigurimit;
5. Shpenzime të tjera operative.

Risigurimi - Përsëritja ose ndarja e mëtejshme (transferim) e riskut midis shoqërive të sigurimit. Risigurimi mund të jetë një marrëveshje sipas së cilës një shoqëri sigurimi, referuar si shoqëri ceduese, transferon një pjesë apo të gjithë riskun ose grupin e risqeve të siguruar, të një lloji të caktuar, me pjesën përkatëse të primit, një shoqërie tjetër sigurimesh, referuar si risiguruesi, i cili merr përsipër t'i paguaj shoqërisë ceduese pjesën përkatëse të dëmshpërblimeve paguar palëve të siguruara.

Risiguruesi - Shoqëria e sigurimit që ofron mbulimin me risigurim.

Rekursi i sigurimit – Kërkesa për rekurs që shoqëria e sigurimit ka të drejtë, në lidhje me palët e treta që janë përgjegjëse për dëmin, humbjen ose dëmtimet trupore, ose aksidentet për të cilën shoqëria e sigurimit ka të paguar dëmshpërblim. Vlera e dëmit që kalon në rekurs duhet të jetë e përfshirë në shumën e paguar të dëmshpërblimit.

Provigjoni teknik i dëmeve - Ky provigjon teknik përfshin provigjonin teknik për dëmet e raportuara por të përcaktuara ose të papërcaktuara (d.m.th. ato dëme për të cilat nuk është përcaktuar përfundimisht masa e dëmit apo është përcaktuar po ende papaguar), dhe provigjonin teknik për dëmet e ndodhura por të paraportuara. Provigjoni teknik për dëmet e ndodhura por të paraportuara shkurtimisht po shënohet IBNR (terminologji e përdorur në literaturë).

Provigjoni teknik për barazimin e dëmeve – Ky provigjon teknik ka për qëllim të zbusë luhatjet e mëdha nga viti në vit në eksperiencën e dëmeve. Teorikisht, dëmet shumë të mëdha janë ngjarje të rralla por që do të ndodhin, si rrjedhim pa një provigjon teknik të tillë llogaritë e shoqërisë mund të rezultojnë shumë të çrregullta. Shoqëritë e sigurimit duhet t'i formojnë provigjonet teknike në një masë të tillë, që të mbulojnë përgjegjësitë e parashikueshme, për të përmbushur vazhdimisht dhe në mënyrë të qëndrueshme detyrimet që shfaqen nga rreziqet e patransferuara në risigurim.

Në rastin e bashkësigurimit, palët që marrin pjesë në bashkësigurim, duhet t'i ndërtojnë provigjonet teknike të sigurimeve në një masë të tillë, që t'iu korrespondojnë detyrimeve.

Reporting period - Period covered by a financial statement of the insurance undertaking.

Other operating expenses shall comprise:

1. Personnel expenses:
 - 1.1 Wages
 - 1.2 Other recompenses
 - 1.3 Social securities
2. Services from third parties;
3. Taxes and other;
4. Depreciation of assets which are used in insurance activity;
5. Other operating expenses.

Reinsurance - Repeated or further division (transfer) of the risk between insurance undertakings. Reinsurance shall be an agreement according to which one insurance undertaking, referred to as a ceding undertaking, cedes a whole or a part of the risk or risk group insured of a particular kind, with a relevant part of premiums, to another insurance undertaking, referred to as a reinsurer, which undertakes to pay to the ceding undertaking a relevant part of claims paid to the insuring parties.

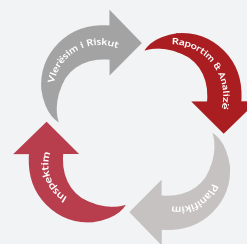
Reinsurer - Insurance undertaking which shall provide the reinsurance coverage.

Insurance recourse - Recourse claim to which the insurance undertaking shall be entitled with respect to third parties liable for the damage, loss or injury, or accident for which the insurance undertaking paid a claim. Recourse claim shall be vested to the amount of the claim paid.

Claims Technical Provision – This technical provision includes the technical provision of reported claims, which can be settled or unsettled (i.e., these claims, for which the amount has not been finally settled or, these claims, for which the amount it has already been settled, but not yet paid), and the technical provision on incurred but not reported claims, the acronym of which is IBNR (terminology applied in Non Life insurance literature).

Technical Provision for Claims Equalization – The purpose of this provision is to amortize the great variations from year to year in claim experience. In theory, large claims are rare events, but which can occur, thus without technical provisions insurance company's accounts may result very distorted. Insurance companies have to maintain technical provisions to the extent they can cover foreseen liabilities, and to fulfill constantly the obligations that emerge from risks untransferred to reinsurance.

In case of coinsurance, the parties which take part have to set up technical provisions to the extent corresponding to their respective obligations.



Provizionet teknike - Krijohen për të mbuluar detyrime aktuale dhe të pritshme që do të rrjedhin nga policat e sigurimit. Provizionet teknike janë të përbëra nga: provigjone për prime të pafituara, provigjone për riskun e paskaduar, provigjone për dëme pezull, duke përfshirë provigjone për kapitalizimin e anuiteteve, provigjone të barazisë, provizionet e sigurimit të Jetës, provizionet teknike për policat e sigurimit të Jetës kur risku i investimit mbahet nga policmbajtësi, provigjone për bonuse dhe rabate, provigjone për prime të ripaguara dhe provigjone të tjera teknike.

Shoqëritë e sigurimeve të mbulojnë provizionet e tyre teknike dhe matematike vetëm me kategoritë e aktiveve, të përcaktuara si më poshtë:

- Letrat me vlerë dhe obligacionet që krijojnë apo vërtetojnë borxhin e emetuar dhe garantuara nga organet e qeverisjes qendrore në R.Sh.;
- Të tjera letra borxhi me të ardhura fikse;
- Aksione në fonde investimesh, brenda territorit të R.SH.;
- Aksione të listuara dhe të palistuar të shoqërive tregtare;
- Aksione në shoqëri sigurimi dhe shoqëri risigurimi, vetëm me miratim të Autoritetit;
- Toka, ndërtesa dhe të drejta mbi pasuri të patundshme në R.Sh.;
- Kredi individuale hipotekore për apartamente banimi vetëm për punonjësit e shoqërisë së sigurimit;
- Certifikata depozitash dhe letra të tjera me vlerë, të lëshuara nga banka të licencuara nga Banka e Shqipërisë;
- Depozita bankare;
- Shumat që detyrohen nga risiguresit;
- Pjesën e risiguresit në provizionet teknike;
- Depozita me shoqëri ceduese;
- Shuma, që detyrohen nga policmbajtësit dhe ndërmjetësit, e që rrjedhin nga veprimtaria e sigurimeve, në qoftë se nga dita e detyrimit të pagesës nuk kanë kaluar më shumë se 3 muaj;
- Kërkesëpagesa, që rrjedhin nga pjesët e shpëtuara dhe subrogimet, të cilat nuk janë pezull më shumë se 1 vit;
- Interesa dhe qera të maturuara, të ardhura të tjera të maturuara dhe shpenzime të parapaguara;
- Aktive të qëndrueshme të trupëzuara, përveç tokës dhe ndërtesave, të vlerësuar në bazë të normave të amortizimit.

Technical provision- Means a sum calculated in reliance to an expectation and in accordance with the set ways, which is preserved in the account of the insurer in order to cover the liabilities arising from insurance contracts. The technical provisions shall be made up of: Provision for unearned premiums, Life assurance provision, Outstanding claims provision, Provision for bonuses and rebates, Equalization provision, Other technical provisions.

Insurance undertakings shall cover their technical and mathematical provisions only through the category of the assets as follows:

- Securities and bonds that create or certify the debt, issued and guaranteed, by the central governing bodies of the Republic of Albania;
- Other fixed-income debt securities;
- Shares on investment funds, inside the territory of the Republic of Albania;
- Listed and unlisted shares of the commercial undertakings;
- Shares in the insurance and reinsurance undertakings, only with the approval of the Authority;
- Land, buildings and rights on real estate in the Republic of Albania;
- Individual Mortgage loans only for the insurance undertaking employees;
- Certificates of deposits and other securities issued from banks licensed by the Bank of Albania;
- Bank deposits;
- Amounts due from reinsurers;
- Reinsurers' share in technical provisions;
- Deposits with ceding undertakings;
- Amounts due from policyholders and insurance intermediaries, deriving from the insurance activity, if from the due payment dates have not lapsed more than 3 months;
- Amounts due arising out from subrogations and salvage values, which are not outstanding for more than 1 year;
- Accrued interests and rentals, other accrued income and prepaid expenses;
- Tangible assets, other than land and buildings, Valuation in accordance with amortization norms.

Shënime Sqaruese

Baza e të dhënave dhe metodologjia e përdorur për këtë publikim

Për përgatitjen e tabelave të këtij publikimi janë përdorur pasqyrat financiare vjetore të shoqërive të sigurimit (bilancet, llogaritë fitim – humbje, llogaritë teknike dhe provigjionet teknike të miratuara nga Bordi i AMF-së), të miratuara paraprakisht nga ekspertë kontabël të autorizuar.

Shoqëritë e sigurimit kanë detyrim ligjor t'i raportojnë këto pasqyra në bazë të Rregullores Nr. 34 "Për listën e dokumenteve të llogaridhënies së detyruar vjetore e periodike të shoqërive të sigurimit e risigurimit" - miratuar me Vendim Bordi të AMF-së datë 28.05.2015. Kopje të paplotësuara të këtyre pasqyrave me udhëzimet përkatëse gjenden në faqen zyrtare në Internetit të AMF-së.

Aktivet në mbulim të provigjoneve teknike publikohen pas analizës financiare të shoqërive të sigurimit nga Autoriteti.

Produkti i Përgjithshëm Bruto është marrë nga publikimi i INSTAT.

Në publikim janë paraqitur të dhëna të detajuara në lidhje me aktivet, detyrimet, rezultatin teknik, të ndarë edhe sipas portofoleve, aktivet në mbulim të provigjoneve, strukturën e provigjoneve teknike, treguesit tekniko-financiarë, të dhëna nga llogaria teknike e portofoleve kryesorë, etj. Këto informacione janë dhënë të ndara sipas llojit të sigurimeve, Jetë dhe Jo-Jetë, si dhe për tregun në total. Për të pasur një bazë krahasimi dhe për të dhënë tendencën e tregut të sigurimeve në vend janë përdorur të dhëna të viteve 2020, 2021, 2022, 2023 dhe 2024.

Të dhënat për përgatitjen e këtij raporti janë përpunuar në programin Excel. Raporti i Mbikëqyrjes mund të shikohet nga ju i afishuar në format .pdf dhe .xls në faqen zyrtare të AMF-së www.amf.gov.al.

Explanatory Notes

The database and methodology used for this publication

Audited annual financial statements (balance sheets, profit and loss accounts, technical accounts and technical provisions approved by the AFSA Board) of insurance companies were used for the preparation of the tables in this Report.

Insurance companies have the legal obligation to report those statements under Regulation No. 34 "On the list of statutory annual and periodic documents of insurance and reinsurance Companies", adopted by AFSA Board Decision 28 May 2015. Templates for those statements and the relevant guidance can be found on AFSA official website.

Assets covering technical provisions are published after the financial analysis of the insurance companies by the Authority.

The Gross Domestic Product was taken from the INSTAT.

The publication presents detailed data on assets, liabilities, technical result classified by portfolios, assets covering provisions, the structure of technical provisions, technical and financial indicators, major portfolio technical account, etc., grouped by the type of insurance, Life and Non-Life, as well as for the market as a whole. For comparison and trend assessment purposes, the data cover 2020, 2021, 2022, 2023 and 2024.

The data used in the preparation of this report were processed in the Excel program. You can find the Supervision Report in PDF and XLS format on AFSA official website www.amf.gov.al.

ANEKS B
ANNEX B

TREGU I FONDEVE
TË PENSIONEVE PRIVATE
PRIVATE PENSION FUNDS
MARKET

PËRMBAJTJA CONTENTS

Tabela 40: Karakteristika të Tregut të Fondeve të Pensioneve, FP <i>Table 40: Key Characteristics of PFs' Market</i>	83
Grafik 8: Numri i Anëtarëve në Fondeve të Pensioneve, FP (në %) <i>Graphic 8: Pension Fund's Member (In %)</i>	83
Grafik 9: Asetet Neto të Fondeve të Pensioneve, FP <i>Graphic 9: Net Assets by PFs</i>	83
Tabela 41: Portofoli i Investimit të Fondeve të Pensioneve, FP <i>Table 41: Pension Funds' Investment Portfolio</i>	84
Tabela 42: Portofoli i Investimit të Fondeve të Pensioneve, FP <i>Table 42: Pension Funds' Investment Portfolio</i>	84
Tabela 43: Vlera e Aseteve Neto të Fondeve të Pensioneve, FP <i>Table 43: Net Assets by PFs</i>	84
Tabela 44: Numri i Kuotave <i>Table 44: Number of Accounting Units Issued</i>	84
Tabela 45: Asetet Neto për Kuotë <i>Table 45: Net Assets by Accounting Unit</i>	84
Tabela 46: Të Dhëna nga Bilanci i Fondeve të Pensioneve, FP, Tregu <i>Table 46: Selected PFs' Balance Sheet Market Data</i>	85
Tabela 47: Të Dhëna nga Bilanci sipas Fondeve të Pensioneve, FP <i>Table 47: Selected Data for PFs' Balance Sheet</i>	86
Tabela 48: Të Dhëna nga Fitim Humbje sipas Fondeve të Pensioneve, FP <i>Table 48: Selected Data for PFs' Profit and Loss Accounts</i>	87

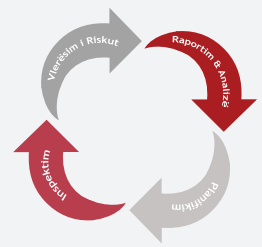


Tabela 40: Karakteristika të Tregut të Fondeve të Pensionit

Table 40: Key Characteristics of PFs' Market

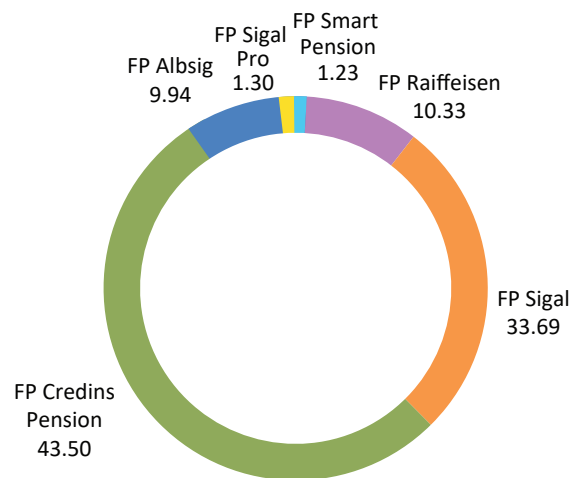
Përshkrimi Specification	Anëtarësia Membership		Ndryshimi (Në %) Change (In %)
	31.12.'23	31.12.'24	31.12.'23 -31.12.'24
Periudha / Period			
Anëtarësia / Membership			
Numri i anëtarëve në FP / PFs' members	38,180	44,263	15.93

Përshkrimi Specification	Vlera (Në Lekë) Value (In ALL)		Ndryshimi (Në %) Change (In %)
	31.12.'23	31.12.'24	31.12.'23 -31.12.'24
Periudha / Period			
Të dhëna për fondet e pensioneve / Selected data for PFs'			
Asetet neto të FP / PFs' net assets	6,737,994,537	8,107,818,542	20.33
Totali i investimeve / Total of investments	6,481,177,061	7,862,439,949	21.31

31.12.2024

Grafik 8: Numri i Anëtarëve në FP (Në %)

Graphic 8: PFs' Members (In %)



Grafik 9: Asetet Neto të FP (Në %)

Graphic 9: Net Assets by PFs (In %)

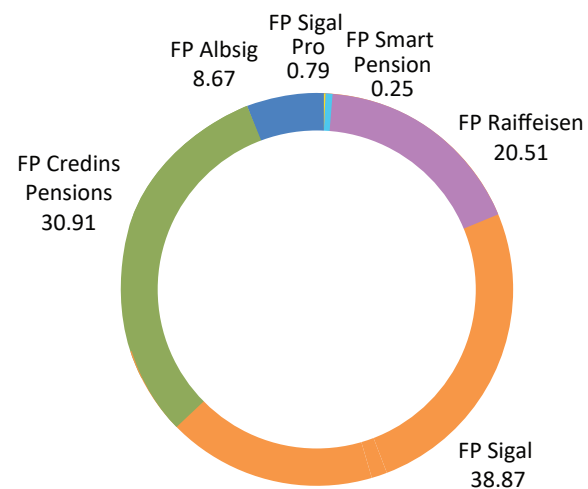


Tabela 41: Portofoli i Investimit të Fondeve të Pensionit

Table 41: Pension Funds' Investment Portfolio

Kategoritë e investimit Types of investment instruments	Vlera (Në Lekë) Value (In ALL)	Ndryshimi (Në %) Change (In %)	Pjesa ndaj Totalit (Në %) Share in total value (In %)
Periudha / Period	31.12.'23	31.12.'24	31.12.'23-31.12.'24
Obligacione të R.SH-së/Government bonds	6,481,177,061	7,862,439,949	21.31%
Depozita / Deposits	-	-	-
Të tjera investime / Other investments	-	-	-
Totali i portofolit të investimit Total investment portfolio	6,481,177,061	7,862,439,949	21.31%

Tabela 42: Portofoli i Investimit të Fondeve të Pensionit

Table 42: Pension Funds' Investment Portfolio

(Në Lekë / In ALL)

Fond Pensioni Pension fund	Bono Thesari e Obligacione Treasury bond and bills	Nga të cilat e huaj of which foreign	Depozita Deposits	Të tjera investime Other investments	Totali Total
FP Raiffeisen	1,623,985,641	-	-	-	1,623,985,641
FP Sigal	3,053,211,582	-	-	-	3,053,211,582
FP CREDINS Pensions	2,431,472,752	-	-	-	2,431,472,752
FP Albsig	678,298,841	-	-	-	678,298,841
FP Smart Pension	55,857,571	-	-	-	55,857,571
FP Sigal Pro	19,613,563	-	-	-	19,613,563
Totali / Total	7,862,439,949	-	-	-	7,862,439,949

Tabela 43: Vlera e Aseteve Neto të Fondeve të Pensionit

Table 43: Net Assets by PFs

(Në Lekë / In ALL)

Fond Pensioni / Pension Fund	31.12.2024
FP Sigal	1,663,225,079
FP Raiffeisen	3,151,462,918
FP CREDINS Pensions	2,506,171,392
FP Albsig	702,841,207
FP Smart Pension	63,878,764
FP Sigal Pro	20,239,181
Total	8,107,818,542

Tabela 44: Numri i Kuotave

Table 44: Number of Accounting Units Issued

(Në Lekë / In ALL)

Fond Pensioni / Pension Fund	31.12.2024
FP Sigal	741,160
FP Raiffeisen	1,829,812
FP CREDINS Pensions	1,424,862
FP Albsig	608,410
FP Smart Pension	57,926
FP Sigal Pro	19,781
Total	4,681,950

Tabela 45: Asetet Neto për Kuotë

Table 45: Net Assets by Accounting Unit

Fond Pensioni / Pension Fund	31.12.2024
FP Raiffeisen	2,244
FP CREDINS Pensions	1,722
FP Sigal	1,759
FP Albsig	1,155
FP Smart Pension	1,103
FP Sigal Pro	1,023

* Me përfundimin e procesit të përshtatshmërisë në Maj 2025, fondet e pensionit Sigal dhe Sigal Pro, mbajnë emrat: Sigal Max Pension dhe Sigal Pro Pension

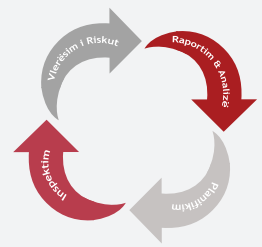


Tabela 46: Të dhëna nga Bilanci i Fondeve të Pensionit, Tregu

Table 46: Selected PFs' Balance Sheet Market Data

Përshkrimi Specification	Vlera (Në Lekë) Value (In ALL)		Ndryshimi (Në %) Change (In %)	Pjesa ndaj Totalit (Në %) Share in total value (In %)	
	31.12.'23	31.12.'24		31.12.'23	31.12.'24
Periudha / Period			31.12.'23-31.12.'24		
1 Mjete monetare dhe ekuivalentë të mjeteve monetare Cash and cash equivalents	131,910,694	85,338,403	-35.31	1.95	1.05
2 Investime (2.1+2.2+2.3) / Investment	6,481,177,061	7,862,439,949	21.31	95.95	96.75
2.1 Letra borxhi të blera në emetimin e parë (2.1.a+2.1.b+2.1.c) Debt securities purchased on first issue	5,560,814,521	6,037,621,591	8.57	82.32	74.29
2.1.a Investime financiare me vlerë të drejtë ndërmjet fitimit dhe humbjes Financial investments at fair value through profit and loss	-	-	-	-	-
2.1.b Investime financiare të vlefshme për shitje Investments available for sale	16,060,751	16,672,658	3.81	0.24	0.21
2.1.c Investime financiare të mbajtura deri në maturim Investments held to maturity	5,544,753,770	6,020,948,934	8.59	82.08	74.09
2.2 Letra borxhi të blera në treg sekondar (2.2.a+2.2.b+2.2.c) Debt securities purchased in the secondary market	920,362,540	1,824,818,358	98.27	13.62	22.45
2.2.a Investime financiare me vlerë të drejtë ndërmjet fitimit dhe humbjes Financial investments at fair value through profit and loss	-	-	-	-	-
2.2.b Investime financiare të vlefshme për shitje Investments available for sale	-	-	-	-	-
2.2.c Investime financiare të mbajtura deri në maturim Investments held to maturity	920,362,540	1,824,818,358	98.27	13.62	22.45
2.3 Depozita bankare / Deposits	-	-	-	-	-
3 Llogari të arkëtueshme (3a+3b+3c+3d+3f) / Receivables	141,993,635	178,900,609	25.99	2.10	2.20
3a Të arkëtueshme nga shitja e letrave me vlerë Receivables from sale of securities	-	-	-	-	-
3b Të arkëtueshme nga shoqëria administruese Receivables from management company	-	-	-	-	-
3c Të arkëtueshme nga depozitari Receivable from the depository	-	-	-	-	-
3d Parapagime / Prepayments	-	-	-	-	-
3e Të arkëtueshme nga ndryshimi i anëtarësisë Receivables from the change of membership	-	-	-	-	-
3f Të tjera llogari të arkëtueshme Other accounts receivable	141,993,635	178,900,609	25.99	2.10	2.20
A TOTALI I ASETEVE (1+2+3) / TOTAL ASSETS	6,755,081,390	8,126,678,961	20.30	100.00	100.00
4 Detyrime nga investimi në letrat me vlerë Liabilities from investment in securities	-	-	-	-	-
5 Detyrime nga investimi në depozita Liabilities from investment in deposits	-	-	-	-	-
6 Detyrime ndaj shoqërisë administruese Due to management company	11,487,937	12,149,604	5.76	67.23	64.42
7 Detyrime ndaj depozitarit / Due to the Depository	-	-	-	-	-
8 Detyrime nga ndryshimi i anëtarësisë Liabilities on the basis of membership change	2,853,767	2,237,533	-21.59	16.70	11.86
9 Pagesa të shtyra dhe të ardhura të marra në avancë Delayed payment of costs and income of future period	-	-	-	-	-
10 Detyrime të tjera / Other Liabilities	2,745,149	4,473,282	62.95	16.07	23.72
B TOTALI I PASIVIT (4+5+6+7+8+9+10) / TOTAL LIABILITIES	17,086,852	18,860,419	10.38	100.00	100.00
C ASETET NETO TË FONDIT TË PENSIONIT (A-B) FUND'S NET ASSETS	6,737,994,537	8,107,818,542	20.33		

Tabela 47: Të dhëna nga Bilanci sipas Fondeve të Pensionit

Table 47: Selected Data for PFs' Balance Sheet

31.12.2024		(Në Lekë / In ALL)						
Përshkrimi / Specification	FP RAIFFEISEN	FP SIGAL	FP CREDINS PENSIONS	FP ALBSIG	FP Smart Pension	FP Sigal Pro	Total	
1.	Mjete monetare dhe ekuivalentë të mjeteve monetare <i>Cash and cash equivalents</i>	7,026,288	36,928,963	22,778,988	11,538,620	6,650,809	414,735	85,338,403
2.	Investime (2.1+2.2+2.3) / <i>Investment</i>	1,623,985,641	3,053,211,582	2,431,472,752	678,298,841	55,857,571	19,613,563	7,862,439,949
2.1	Letra borxhi të blera në emetimin e parë (2.1.a+2.1.b+2.1.c) <i>Debt securities purchased on first issue</i>	1,271,930,311	2,498,998,012	1,842,232,351	406,873,162	9,483,405	8,104,351	6,037,621,591
2.1.a	Investime financiare me vlerë të drejtë ndërmjet fitimit dhe humbjes <i>Financial investments at fair value through profit and loss</i>	-	-	-	-	-	-	-
2.1.b	Investime financiare të vlefshme për shitje <i>Investments available for sale</i>	16,672,658	-	-	-	-	-	16,672,658
2.1.c	Investime financiare të mbajtura deri në maturim <i>Investments held to maturity</i>	1,255,257,654	2,498,998,012	1,842,232,351	406,873,162	9,483,405	8,104,351	6,020,948,934
2.2	Letra borxhi të blera në treg sekondar (2.2.a+2.2.b+2.2.c) <i>Debt securities purchased in the secondary market</i>	352,055,329	554,213,570	589,240,401	271,425,679	46,374,167	11,509,212	1,824,818,358
2.2.a	Investime financiare me vlerë të drejtë ndërmjet fitimit dhe humbjes <i>Financial investments at fair value through profit and loss</i>	-	-	-	-	-	-	-
2.2.b	Investime financiare të vlefshme për shitje <i>Investments available for sale</i>	-	-	-	-	-	-	-
2.2.c	Investime financiare të mbajtura deri në maturim <i>Investments held to maturity</i>	352,055,329	554,213,570	589,240,401	271,425,679	46,374,167	11,509,212	1,824,818,358
2.3	Depozita bankare / <i>Deposits</i>	-	-	-	-	-	-	-
3.	Llogari të arkëtueshme (3a+3b+3c+3d+3f) <i>Receivables</i>	37,791,262	67,350,969	57,287,433	14,788,874	1,449,705	232,366	178,900,609
3.a	Të arkëtueshme nga shitja e letrave me vlerë <i>Receivables from sale of securities</i>	-	-	-	-	-	-	-
3.b	Të arkëtueshme nga shoqëria administruese <i>Receivables from management company</i>	-	-	-	-	-	-	-
3.c	Të arkëtueshme nga depozitari <i>Receivable from the depository</i>	-	-	-	-	-	-	-
3.d	Parapagime / <i>Prepayments</i>	-	-	-	-	-	-	-
3.e	Të arkëtueshme nga ndryshimi i anëtarësisë <i>Receivables from the change of membership</i>	-	-	-	-	-	-	-
3.f	Të tjera llogari të arkëtueshme <i>Other accounts receivable</i>	37,791,262	67,350,969	57,287,433	14,788,874	1,449,705	232,366	178,900,609
A.	TOTALI I ASETEVE (1+2+3) TOTAL ASSETS	1,668,803,191	3,157,491,514	2,511,539,173	704,626,334	63,958,085	20,260,665	8,126,678,961
4.	Detyrime nga investimi në letrat me vlerë <i>Liabilities from investment in securities</i>	-	-	-	-	-	-	-
5.	Detyrime nga investimi në depozita <i>Liabilities from investment in deposits</i>	-	-	-	-	-	-	-
6.	Detyrime ndaj shoqërisë administruese <i>Due to management company</i>	2,365,515	3,984,034	4,230,069	1,472,481	76,021	21,483	12,149,604
7.	Detyrime ndaj depozitarit / <i>Due to the Depository</i>	-	-	-	-	-	-	-
8.	Detyrime nga ndryshimi i anëtarësisë <i>Liabilities on the basis of membership change</i>	17,776	2,044,562	175,195	-	-	-	2,237,533
9.	Pagesa të shtyra dhe të ardhura të marra në avancë <i>Delayed payment of costs and income of future period</i>	-	-	-	-	-	-	-
10.	Detyrime të tjera / <i>Other Liabilities</i>	3,194,821	-	962,516	312,646	3,300	-	4,473,282
B.	TOTALI I PASIVIT (4+5+6+7+8+9+10) / TOTAL LIABILITIES	5,578,111	6,028,595	5,367,780	1,785,127	79,321	21,483	18,860,419
C.	ASETET NETO TË FONDIS TË PENSIONIT (A-B) / PENSION FUND'S NET ASSETS	1,663,225,079	3,151,462,918	2,506,171,392	702,841,207	63,878,764	20,239,181	8,107,818,542

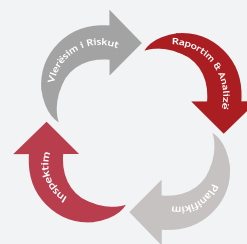


Tabela 48: Të Dhëna nga Fitim Humbje sipas Fondeve të Pensionit

Table 48: Selected Data for PFs Profit and Loss Accounts

31.12.2024		(Në Lekë / In ALL)						
Përshkrimi / Specification	FP RAIFFEISEN	FP SIGAL	FP CREDINS PENSIONS	FP ALBSIG	FP SMART PENSION	FP SIGAL PRO	Total	
A.	TOTALI I TË ARDHURAVE NGA INVESTIMET (1+2+3+4+5) INCOME FROM INVESTMENTS	92,630,767	199,198,548	142,667,163	38,602,989	2,651,663	321,270	476,072,399
1.	Fitime të realizuara nga shitja e investimeve në letra me vlerë <i>Realised gains from sold investments in securities</i>	15,930	21,928	910	-	-	-	38,767
2.	Të ardhura nga interesat <i>Income from interest</i>	90,780,911	198,353,345	141,768,126	38,199,143	2,602,010	316,130	472,019,664
3.	Diferenca pozitive të kurseve të këmbimit nga mjetet monetare <i>Positive exchange rate differences from monetary items</i>	-	-	-	-	-	-	-
4.	Të ardhura nga dividendët <i>Income from dividends</i>	-	-	-	-	-	-	-
5.	Të ardhura të tjera / Other income	1,833,926	823,275	898,127	403,846	49,652	5,140	4,013,967
B.	TOTALI I SHPENZIMEVE (6+7+8+9+10) EXPENDITURE	25,026,701	54,852,901	45,430,216	14,713,524	573,353	89,715	140,686,410
6.	Humbje të realizuara nga shitja e investimeve në letra me vlerë <i>Realized losses from sold investments in securities</i>	1,438	-	1,306	-	-	-	2,745
7.	Diferenca negative të kurseve të këmbimit nga mjetet monetare <i>Negative exchange rate differences from monetary items</i>	-	-	-	-	-	-	-
8.	Tarifa për shoqërinë administruuese <i>Fee to the Management Companies'</i>	22,770,939	54,852,901	45,428,772	14,712,913	573,265	89,715	138,428,505
9.	Tarifa për depozitarin <i>Fee to the depository</i>	-	-	-	-	-	-	-
10.	Shpenzime të tjera / Other expenditure	2,254,325	-	138	610	88	-	2,255,161
C.	FITIMI (HUMBJA) NETO NGA INVESTIMET, +/- (A-B) NET PROFIT (LOSSES) FROM INVESTMENT	67,604,066	144,345,647	97,236,947	23,889,465	2,078,309	231,555	335,385,989
D.	FITIMI (HUMBJA) E PAREALIZUAR NGA INVESTIMET NË LETRA ME VLERË (d1+d2+d3+d4) TOTAL UNREALISED GAINS (LOSSES) FROM INVESTMENT IN SECURITIES	32,431	-23,569,581	-844,647	480,381	-18,959	-71,170	-23,991,546
d1.	Fitimi (humbja) e parealizuar nga investimet në letra me vlerë, +/- <i>Unrealized gains (losses) on investments in securities</i>	108,010	-	-	-	-	-	108,010
d2.	Ndryshime neto prej kurseve të këmbimit në investimet në letra me vlerë <i>Net exchange rate differentials from investments in securities</i>	-	-	-	-	-	-	-
d3.	Amortizimi i primit/diskontit të aktiveve me afat maturimi fikse <i>Depreciation of premium (discount) of fixed maturity assets</i>	-75,777	-23,569,581	-844,647	480,381	-18,959	-71,170	-24,099,755
d4.	Zhvierësim i asetëve <i>Value adjustments - asset impairment</i>	199	-	-	-	-	-	199
E.	RRITJA (ZVOGËLIMI) NETO I ASETËVE NETO NGA VEPRIMTARIA E FONDIT (C+D) NET INCREASE (REDUCTION) IN NET ASSETS FROM THE FUND'S BUSINESS OPERATIONS	67,636,497	120,776,065	96,392,299	24,369,846	2,059,350	160,385	311,394,442

* Me përfundimin e procesit të përshtatshmërisë në Maj 2025, fondet e pensionit Sigal dhe Sigal Pro, mbajnë emrat: Sigal Max Pension dhe Sigal Pro Pension
With the completion of the adaptation process in May 2025, the Sigal and Sigal Pro pension funds will bear the names: Sigal Max Pension and Sigal Pro Pension.

Shënime sqaruese

Burimi i të dhënave dhe baza e përgatitjes.

Të dhënat e përdorura në këtë publikim bazohen në raportimet e vetë shoqërive administruese të fondeve të pensioneve pranë AMF-së, sipas formatit të përcaktuar në Rregulloren “Për raportimin në AMF të veprimtarisë së shoqërisë administruese të fondeve të pensionit”, Miratuar me Vendimin e Bordit nr. 25, datë 23. 02. 2011.

Kopje të paplotësuara të këtyre pasqyrave me udhëzimet përkatëse janë të disponueshme në faqen zyrtare të AMF-së.

FP - Fonde Pensioni

* Plan Pensioni Profesional

Explanatory notes

Source of data and basis of preparation.

Data in this publication are sourced from statistical returns submitted to AFSA by authorised pension fund management companies, under the Regulation “On pension fund management company reporting to AFSA”, Approved by Board Decision no. 25, date 23.02.2011.

Blank copies of the returns and associated instructions are available on the AFSA website.

PF - Pension Fund

* Occupational Pension Plan

ANEKSI C
ANNEX C

TREGU I FONDEVE TË INVESTIMEVE
INVESTMENTS FUNDS MARKET

PËRMBAJTJA CONTENTS

Tabela 49: Depozitarë të Fondit të Investim, FI <i>Table 49: Depositories of the Investment Funds</i>	91
Tabela 50: Aksionarët e Shoqërive Administruese të FI <i>Table 50: Shareholders of Management Companies IFs'</i>	91
Tabela 51: Karakteristika të Tregut të FI me ofertë publike <i>Table 51: Key characteristics of IFs' with public offer Market</i>	92
Tabela 52: Të Dhëna për FI <i>Table 52: Selected Data for IFs'</i>	92
Tabela 53: Karakteristika të Tregut të Fondit të Investimit Alternative <i>Table 53: Key characteristics of Alternative Investment Funds' Market</i>	93
Tabela 54: Portofoli i Investimeve të Fondit Raiffeisen Prestigj <i>Table 54: The Investment Portfolio of the Fund Raiffeisen Prestige</i>	94
Tabela 55: Portofoli i Investimeve të Fondit, Raiffeisen Invest Euro <i>Table 55: The Investment Portfolio of the Fund, Raiffeisen Invest Euro</i>	94
Tabela 56: Portofoli i Investimeve të Fondit, Credins Premium <i>Table 56: The Investment Portfolio of the Fund, Credins Premium</i>	94
Tabela 57: Portofoli i Investimeve të Fondit, Raiffeisen Vizion <i>Table 57: The Investment Portfolio of the Fund, Raiffeisen Vizion</i>	94
Tabela 58: Portofoli i Investimeve të fondit Raiffeisen Solid <i>Table 58: The investment portfolio of the fund Raiffeisen Solid</i>	94
Tabela 59: Portofoli i Investimeve të fondit Sigal Invest <i>Table 59: The investment portfolio of the fund Sigal Invest</i>	95
Tabela 60: Portofoli i Investimeve të Fondit, WVP Top Invest <i>Table 60: The Investment Portfolio of the Fund, WVP Top Invest</i>	95
Tabela 61: Portofoli i Investimeve të fondit Albsig Standard <i>Table 61: The investment portfolio of the fund Albsig Standard</i>	95
Tabela 62: Portofoli i Investimeve të fondit Raiffeisen Miks <i>Table 62: The investment portfolio of the fund Raiffeisen Mix</i>	95
Tabela 63: Portofoli i Investimeve të fondit, WVP Global <i>Table 63: The investment portfolio of the fund, WVP Global</i>	95
Tabela 64: Portofoli i Investimeve të fondit, ABI EIA <i>Table 64: The investment portfolio of the fund, ABI EIA</i>	96
Tabela 65: Portofoli i Investimeve të fondit, ABI Flex Euro <i>Table 65: The investment portfolio of the fund, ABI Flex Euro</i>	96
Tabela 66: Portofoli i Investimeve të fondit ABI Flex USD <i>Table 66: The investment portfolio of the fund ABI Flex USD</i>	96
Tabela 67: Struktura e Aseteve sipas Maturitetit të Mbetur <i>Table 67: Assets structure by remaining maturity</i>	97
Tabela 68: Struktura e Aseteve dhe Investimet sipas Qëllimit të Mbajtjes <i>Table 68: Assets Structure and Investments by Purpose of Holding</i>	98
Grafik 10, 11: Struktura e Investimeve për secilin Fond sipas Maturitetit të Mbetur <i>Graphic 10, 11: IFs' Investment Structure by Remaining Maturity</i>	100
Grafik 12, 13: Struktura e Investimeve për secilin Fond sipas Maturitetit të Mbetur <i>Graphic 12, 13: IFs' Investment Structure by Remaining Maturity</i>	101
Grafik 14, 15: Struktura e Investimeve për secilin Fond sipas Maturitetit të Mbetur <i>Graphic 14, 15: IFs' Investment Structure by Remaining Maturity</i>	102
Grafik 16, 17, 18: Struktura e Investimeve për Secilin Fond sipas Maturitetit të Mbetur (Në %) <i>Graphic 16, 17, 18: IFs' Investment Structure by Remaining Maturity (In %)</i>	103
Tabela 69: Të dhëna nga Pasqyra e Pozicionit Financiar (Asetet Neto) sipas FI <i>Table 69: Selected Data from Financial Position Statement (Net Assets) for IFs'</i>	104
Tabela 70: Të Dhëna nga Pasqyra e Pozicionit Financiar (Asetet Neto), Tregu <i>Table 70: Selected Data from Financial Position Statement (Net Assets) Market Data</i>	107
Tabela 71: Të Dhëna nga Fitim Humbja, Tregu <i>Table 71: Selected IFs' Profit and Loss Account Market Data</i>	108
Tabela 72: Ndryshime në Asetet e FI <i>Table 72: Changes in IFs' Assets</i>	109
Shënime Sqaruese <i>Explanatory Notes</i>	110

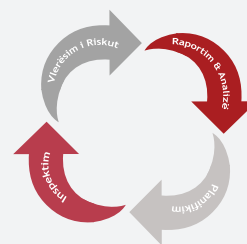


Tabela 49: Depozitarë të Fondit të Investimit FI

Table 49: Depositories of the Investment Funds

Depozitari / Depository	Fondi i Investimeve / Investment Fund
First Investment Bank sh.a.	RAIFFEISEN PRESTIGJ
	RAIFFEISEN MIX
	RAIFFEISEN INVEST EURO
	RAIFFEISEN VIZION
	RAIFFEISEN SOLID
	WVP GLOBAL
	WVP TOP INVEST
	ABI FLEX EURO
Banka Amerikane e Investimeve sh.a.	ABI FLEX USD
	CREDINS PREMIUM
	SIGAL INVEST
	SEE LAND ALTERNATIVE INVESTMENT FUND
	GREEN VIEW ALTERNATIVE INVESTMENT FUND
	CREDINS OPTIMAL ALTERNATIVE INVESTMENT FUND
Banka Credins sh.a.	CREDINS GLOBAL BONDS
Tirana Bank sh.a.	ABI EIA
Tirana Bank sh.a.	ALBSIG STANDARD
Tirana Bank sh.a.	ALBSIG SELECTIVE EQUITY ETFs

Tabela 50: Aksionarët e Shoqërive Administruese të FI

Table 50: Shareholders of Management Companies IFs'

Shoqëria administruese e fondeve të investimeve Management company of investment funds	Aksionarët / Shareholders			
	Emri Name	Kodi i vendit të origjinës Code of origin country	Kapitali i nënshkruar (Në %) Subscribed capital (In %)	
Raiffeisen Invest sh.a.	Raiffeisen Bank sh.a.	A	100	
Credins Invest sh.a.	Banka Credins sh.a.	SH	76.00	100
	Estela Koçi	SH	8.00	
	Egi Santo	SH	6.80	
	Genc Koxhaj	SH	6.80	
	Armira Citozi	SH	1.40	
	Vjosa Mujo	SH	1.00	
WVP Fund Management Tirana sh.a.	"WVP Fund Management AD" Shkup	N.M.	51.00	100
	"WVP Ndërmjetësim në sigurime" sh.a Tirana	SH	25.00	
	Arton Lena	A	12.31	
	Rupert Strobl	A	4.00	
	Kujtim Ibraimi	N.M.	4.69	
	Ardian Kelmendi	A	2.50	
	Vjollca Mirashi	SH	0.50	
Sigal Uniqa Invest sh.a.	Avni Ponari	SH	49.00	100
	Sigal Life Uniqa Group sh.a.	A	51.00	
Albsig Invest sh.a	Albsig Jetë sh.a	SH	100	
Abi Invest sh.a.	Banka Amerikane e Investimeve sh.a.	SH	100	

Tabela 51: Karakteristika të Tregut të FI me ofertë publike

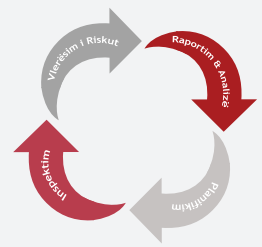
Table 51: Key characteristics of IFs' with public offer Market

Përshkrimi Specification	Anëtarësia Membership		Ndryshimi (Në %) Change (In %)
Periudha / Period	31.12.'23	31.12.'23	31.12.'23-31.12.'24
Numri i anëtarëve në FI / IFs' members	32,180	37,779	17.40
Nga të cilët / of which:			
individë / individuals	32,150	37,743	17.40
persona juridikë / legal entities	30	36	20.00
Numri i shoqërive administruese të fondeve të investimeve Number of investment funds management companies	6	6	-
Numri i fondeve të investimit me ofertë publike të licencuara / Number of licenced investment funds with public offer	13	14	7.69

Tabela 52: Të Dhëna për FI

Table 52: Selected Data for IFs'

Përshkrimi Specification	Vlera (Në Lekë) Value (In ALL)		Ndryshimi (Në %) Change (In %)
Periudha / Period	31.12.'23	31.12.'24	31.12.'23 31.12.'24
Të dhëna për fondet e investimeve / Selected data for IFs'			
Asetet neto të FI / IFs' net assets	45,455,016,434	55,378,203,791	21.83
Raiffeisen Prestige	31,024,815,017	37,838,967,450	21.96
Raiffeisen Invest Euro	3,317,223,459	3,950,717,783	19.10
Credins Premium	648,058,433	709,780,344	9.52
WVP Top Invest	227,619,270	232,353,429	2.08
Raiffeisen Vizion	8,764,853,238	10,821,841,130	23.47
Albsig Standard	250,512,072	264,324,724	5.51
Raiffeisen Mix	320,082,798	372,275,213	16.31
WVP Global	224,000,341	327,855,396	46.36
ABI EIA	329,337,339	344,490,591	4.60
ABI Flex Euro	293,712,900	302,916,786	3.13
ABI Flex Dollar	54,801,568	63,175,769	15.28
Raiffeisen Solid	-	146,833,095	100.00
Sigal Invest	-	2,672,080	100.00
Numri i kuotave të FI / IFs' number of units	28,495,039	32,436,309	13.83
Raiffeisen Prestige	19,237,104	22,100,168	14.88
Raiffeisen Invest Euro	286,373	349,522	22.05
Credins Premium	499,312	506,992	1.54
WVP Top Invest	208,984	200,716	-3.96
Raiffeisen Vizion	7,631,169	8,639,089	13.21
Albsig Standard	239,495	229,400	-4.22
Raiffeisen Mix	31,295	35,776	14.32
WVP Global	16,135	21,915	35.82
ABI EIA	311,005	300,797	-3.28
ABI Flex Euro	28,426	28,722	1.04
ABI Flex Dollar	5,742	6,345	10.50
Raiffeisen Solid	-	14,366	100.00
Sigal Invest	-	2,500	100.00



Çmimi i kuotës / Unit price				
	Raiffeisen Prestige	1,613	1,712	6.16
	Raiffeisen Invest Euro	11,584	11,303	-2.42
	Credins Premium	1,298	1,400	7.86
	WVP Top Invest	1,089	1,158	6.28
	Raiffeisen Vizion	1,149	1,253	9.06
	Albsig Standard	1,046	1,152	10.16
	Raiffeisen Mix	10,228	10,406	1.74
	WVP Global	13,883	14,961	7.76
	ABI EIA	1,059	1,145	8.15
	ABI Flex Euro	10,333	10,546	2.07
	ABI Flex Dollar	9,544	9,957	4.33
	Raiffeisen Solid	-	10,221	100.00
	Sigal Invest	-	1,069	100.00

Tabela 53: Karakteristika të Tregut të Fondeve të Investimeve Alternative

Table 53: Key characteristics of Alternative IFs'

Depozitari i fondeve të investimeve Alternative Depository of Alternative Investment Funds	Fondi i investimeve alternative Alternative Investment fund		
Banka Amerikane e Investimeve sh.a.	Credins Optimal		
	Sea Land		
	Green View		

Përshkrimi Specification	Anëtarësia Membership		Ndryshimi (Në %) Change (In %)
Periudha / Period	31.12.'23	31.12.'24	31.12.'23-31.12.'24
Numri i aksionarëve / Shareholders no	4	7	75.00

Përshkrimi Specification	Vlera (Në lekë) Value (In ALL)		Ndryshimi (Në %) Change (In %)
	31.12.'23	31.12.'24	
Të dhëna për fondet e investimeve Alternative / Selected data for Alternative IFs'			
Investime / Investments	4,968,798,560	6,181,297,382	24.40
Credins Optimal	-	-	
Sea Land	3,034,504,484	3,502,736,442	15.43
Green View	1,934,294,076	2,678,560,940	38.48
Totali i Aktiveve / Total Assets	4,986,123,113	6,216,515,836	24.68
Credins Optimal	-	27,679,852	
Sea Land	3,044,785,721	3,506,389,727	15.16
Green View	1,941,337,392	2,682,446,257	38.18
Çmimi i kuotës / Unit price			
Credins Optimal	-	983,054.0327	-
Sea Land	1,237.9739	1,333.5650	7.72
Green View	1,133.3686	1,247.1642	10.04

Tabela 54: Portofoli i Investimeve të Fondit Raiffeisen Prestigj

Table 54: The Investment Portfolio of the Fund Raiffeisen Prestige

Investimet ndaj Totalit të Aktiveve / Investments of Total Assets

31.12.2024				(Në % / In %)
Fond Investimi Investment fund	Bono Thesari Treasury bills	Obligacione Thesari Treasury Bonds	Depozita Deposits	Totali Total
Raiffeisen Prestigj	20.61	63.48	14.77	98.86

Tabela 55: Portofoli i Investimeve të Fondit Raiffeisen Invest Euro

Table 55: The Investment Portfolio of the Fund, Raiffeisen Invest Euro

Investimet ndaj Totalit të Aktiveve / Investment of Total Assets

31.12.2024						(Në % / In %)
Fond Investimi Investment fund	Tituj qeveritarë Republika e Shqipërisë Government securities Republic of Albania	Tituj qeveritarë jashtë vendit Foreign Government securities	Tituj të korporatave Corporate securities	Fonde Investimi Investment Funds	Mjete monetare dhe ekuivalentë të mjeteve monetare Cash and cash equivalents	Totali Total
Raiffeisen Invest Euro	36.78	18.00	12.07	27.31	4.90	99.06

Tabela 56: Portofoli i Investimeve të Fondit Credins Premium

Table 56: The Investment Portfolio of the Fund Credins Premium

Investimet ndaj Totalit të Aktiveve / Investment of Total Assets

31.12.2024					(Në % / In %)
Fond Investimi Investment fund	Bono Thesari Treasury bills	Obligacione Thesari Treasury bonds	Depozita Deposits	Mjete monetare dhe ekuivalentë të mjeteve monetare Cash and cash equivalents	Totali Total
Credins Premium	0.00	81.94	11.96	4.36	98.26

Tabela 57: Portofoli i Investimeve të Fondit Raiffeisen Vizion

Table 57: The Investment Portfolio of the Fund Raiffeisen Vizion

Investimet ndaj Totalit të Aktiveve / Investments of Total Assets

31.12.'24				(Në % / In %)
Fond Investimi Investment fund	Bono Thesari Treasury bills	Obligacione Thesari Treasury bonds	Mjete monetare dhe ekuivalentë të mjeteve monetare Cash and cash equivalents	Totali Total
RAIFFEISEN VIZION	0	86.26	12.03	98.29

Tabela 58: Portofoli i Investimeve të fondit Raiffeisen Solid

Table 58: The investment portfolio of the fund Raiffeisen Solid

Investimet ndaj totalit të aktiveve / Investments of total assets

31.12.'24			(Në % / In %)
Fond Investimi Investment fund	Fonde Investimi Investment funds	Mjete monetare dhe ekuivalentë të mjeteve monetare Cash and cash equivalents	Totali Total
RAIFFEISEN SOLID	96.51	3.42	99.93

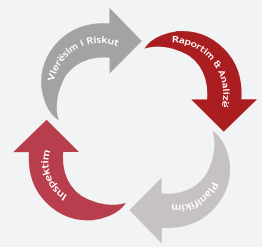


Tabela 59: Portofoli i Investimeve të fondit Sigal Invest

Table 59: The investment portfolio of the fund Sigal Invest

Investimet ndaj totalit të aktiveve / Investments of total assets

31.12.2024					(Në % / In %)
Fond Investimi Investment fund	Bono Thesari Treasury bills	Obligacione Thesari Treasury bonds	Mjete monetare dhe ekuivalentë të mjeteve monetare Cash and cash equivalents	Totali Total	
SIGAL INVEST	0	88.44	9.63	98.07	

Tabela 60: Portofoli i Investimeve të Fondit WVP Top Invest

Table 60: The Investment Portfolio of the Fund, WVP Top Invest

Investimet ndaj Totalit të Aktiveve / Investments of Total Assets

31.12.'24						(Në % / In %)
Fond Investimi Investment fund	Tituj qeveritarë Republika e Shqipërisë Government securities Republic of Albania	Tituj qeveritarë jashtë vendit Foreign Government securities	Tituj të korporatave (Aksione) Corporate securities	Mjete monetare dhe ekuivalentë të mjeteve monetare Cash and cash equivalents	Fonde Investimi Investment funds	Totali Total
WVP TOP INVEST	-	-	99.06	0.92	-	99.98

Tabela 61: Portofoli i Investimeve të fondit Albsig Standard

Table 61: The investment portfolio of the fund Albsig Standard

Investimet ndaj totalit të aktiveve / Investments of total assets

31.12.'24					(Në % / In %)
Fond Investimi Investment fund	Obligacione të sho- qërive Corporate Bonds	Obligacione Thesari Treasury bonds	Mjete monetare dhe ekuiva- lentë të mjeteve monetare Cash and cash equivalents	Totali Total	
ALBSIG STANDARD	3.90	83.28	11.16	98.35	

Tabela 62: Portofoli i Investimeve të fondit Raiffeisen Miks

Table 62: The investment portfolio of the fund Raiffeisen Mix

Investimet ndaj totalit të aktiveve / Investments of total assets

31.12.'24						(Në % / In %)
Fond Investimi Investment fund	Tituj qeveritarë Republika e Shqipërisë Government securities Republic of Albania	Tituj qeveritarë jashtë vendit Foreign Government securities	Tituj të korporatave Corporate securities	Fonde Investimi Investment funds	Mjete monetare dhe ekuivalentë të mjeteve monetare Cash and cash equivalents	Totali Total
RAIFFEISEN MIX	26.30	7.88	15.00	44.80	5.28	99.26

Tabela 63: Portofoli i Investimeve të fondit, WVP Global

Table 63: The investment portfolio of the fund, WVP Global

Investimet ndaj totalit të aktiveve / Investments of total assets

(Në % / In %)

31.12.'24	Fond Investimi <i>Investment fund</i>	Tituj qeveritarë Republika e Shqipërisë <i>Government securities Republic of Albania</i>	Tituj qeveritarë jashtë vendit <i>Foreign Govern- ment securities</i>	Tituj të korporatave <i>Corporate securities</i>	Fonde Investimi <i>Investment funds</i>	Mjete monetare dhe ekuivalentë të mjeteve monetare <i>Cash and cash equivalents</i>	Totali <i>Total</i>
WVP GLOBAL		-	-	97.21	2.69	-	99.90

Tabela 64: Portofoli i Investimeve të fondit ABI EIA

Table 64: The investment portfolio of the fund ABI EIA

Investimet ndaj Totalit të Aktiveve / Investments of Total Assets

(Në % / In %)

31.12.'24	Fond Investimi <i>Investment fund</i>	Bono Thesari <i>Treasury bills</i>	Obligacione Thesari <i>Treasury bonds</i>	Mjete monetare dhe ekuivalentë të mjeteve monetare <i>Cash and cash equivalents</i>	Totali <i>Total</i>
ABI EIA		0.00	83.87	14.37	98.24

Tabela 65: Portofoli i Investimeve të fondit ABI Flex Euro

Table 65: The investment portfolio of the fund ABI Flex Euro

Investimet ndaj totalit të aktiveve / Investments of total assets

(Në % / In %)

31.12.'24	Fond Investimi <i>Investment fund</i>	Tituj qeveritarë Republika e Shqipërisë <i>Government securities Republic of Albania</i>	Tituj qeveritarë jashtë vendit <i>Foreign Government securities</i>	Obligacione të shoqërive jashtë vendit / Foreign Corporate bonds <i>Corporate bonds</i>	Tituj të korporatave <i>Corporate securities</i>	Fonde Investimi <i>Investment funds</i>	Mjete monetare dhe ekuivalentë të mjeteve monetare <i>Cash and cash equivalents</i>	Totali <i>Total</i>
ABI Flex Euro		30.32	13.12	6.38	3.70	31.01	14.20	98.73

Tabela 66: Portofoli i Investimeve të fondit ABI Flex USD

Table 66: The investment portfolio of the fund ABI Flex USD

Investimet ndaj totalit të aktiveve / Investments of total assets

(Në % / In %)

31.12.'24	Fond Investimi <i>Investment fund</i>	Tituj qeveritarë Republika e Shqipërisë <i>Government securities Republic of Albania</i>	Tituj qeveritarë jashtë vendit <i>Foreign Government securities</i>	Obligacione të shoqërive jashtë vendit <i>Foreign Corporate Bonds</i>	Tituj të korporatave <i>Corporate securities</i>	Fonde Investimi <i>Investment funds</i>	Mjete monetare dhe ekuivalentë të mjeteve monetare <i>Cash and cash equivalents</i>	Totali <i>Total</i>
ABI Flex USD		-	32.17	8.52	15.33	20.83	22.82	99.67

Tabela 67: Struktura e asetëve sipas maturitetit të mbetur të FI me ofertë publike
Table 67: Assets structure by remaining maturity of IFs with public offer

(Në Lekë / In ALL)													
Përshkrimi / Specification	RAIFFEISEN PRESTIGJ	RAIFFEISEN INVEST EURO	CREDINS PREMIUM	WVP Top Invest	RAIFFEISEN VIZION	ALBSIG STANDARD	RAIFFEISEN MIKS	WVP Global	ABI EIA	ABI Flex Euro	ABI Flex Dollar	Raiffeisen Solid	Stigal Invest
I													
Instrumente deri në 1 muaj <i>Instruments up to 1 month</i>	6,824,402,693		85,035,901	233,247,628	1,303,826,532	29,538,145	186,834,415	331,169,390	49,604,933	148,546,252	38,563,688	147,081,491	258,156
II													
Instrumente 1 deri në 3 muaj <i>Instruments 1 to 3 months</i>	2,197,771,497		-	-	404,024,061	3,539,130					2,376,634		
III													
Instrumente 3 deri në 6 muaj <i>Instruments 3 to 6 months</i>	3,009,518,032		40,556,912	-	409,830,387	-	9,882,750	-	-	-	12,983,222		
IV													
Instrumente 6 muaj deri në 1 vit <i>Instruments 6 months to 1 year</i>	4,588,270,385		-	-	105,654,021	-	-	-	-	-	-	-	-
V													
Instrumente 1 deri në 3 vjet <i>Instruments 1 to 3 years</i>	8,179,323,039		147,216,359	-	1,041,963,956	47,668,318	70,305,733	-	52,126,543	20,286,803	7,533,188		-
VI													
Instrumente 3 deri në 5 vjet <i>Instruments 3 to 5 years</i>	6,311,010,969		88,377,265	-	3,036,138,720	49,143,043	52,588,622	-	84,418,903	83,042,765	1,956,943		-
VII													
Instrumente 5 deri në 7 vjet <i>Instruments 5 to 7 years</i>	3,751,177,269		47,049,806	-	2,193,832,005	23,883,309	27,429,240	-	35,889,447	10,249,125			204,986
VIII													
Instrumente më shumë se 7 vjet <i>Instruments more than 7 years</i>	3,031,699,661		282,151,303	-	2,340,801,221	110,982,021	26,004,153	-	123,060,079	41,537,079	1,969,941		2,216,256
IX													
Totali Aseteve/ <i>Total Assets</i>	37,893,173,545	3,960,181,308	710,846,237	233,247,628	10,836,070,903	264,753,966	373,044,913	331,169,390	345,099,905	303,662,025	65,383,614	147,081,491	2,679,398

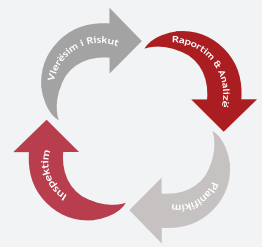
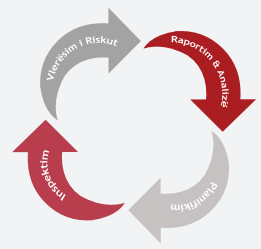


Tabela 68: Struktura e asetëve dhe investimet sipas qëllimit të mbajtjes të FI me ofertë publike
Table 68: Assets structure and investments by purpose of holding of FI's

Përshkrimi / Specification	(Në Lekë / In ALL)									
	RAIFFEISEN PRESTIGJ	Pjesa ndaj Totalit (Në %) Share in total value (In %)	RAIFFEISEN INVEST EURO	Pjesa ndaj Totalit (Në %) Share in total value (In %)	CREDINS PREMIUM	Pjesa ndaj Totalit (Në %) Share in total value (In %)	WPP TOP INVEST	Pjesa ndaj Totalit (Në %) Share in total value (In %)	RAIFFEISEN VIZION	Pjesa ndaj Totalit (Në %) Share in total value (In %)
I Të mbajtura në maturim HTM Held to maturity	-	-	-	-	-	-	-	-	-	-
II Investime financiare me vlerë të drejtë ndërmjet fitimit dhe humbjes Investments at fair value through profit or loss	-	-	2,647,445,546	66.85	613,422,716	86.29	231,047,933	99.06	-	-
III Investime financiare me vlerë të drejtë ndërmjet të ardhurave gjithëpërfshirëse Investments at fair value through other comprehensive income	31,863,837,962	84.09	-	-	-	-	-	-	9,347,263,916	86.26
IV Kuota në fonde investimi Investment fund units	-	-	1,081,544,626	27.31	-	-	-	-	-	-
V Mjete monetare dhe Depozita Cash and Deposits	5,598,095,221	14.77	193,991,864	4.90	85,023,072	11.96	2,145,785	0.92	1,303,524,983	12.03
VI Debitorë Debtors	431,240,362	1.14	37,199,273	0.94	12,400,449	1.74	53,910	0.02	185,282,004	1.71
VII Totali Aseteve Total Assets	37,893,173,545	100	3,960,181,308	100	710,846,237	100	233,247,628	100	10,836,070,903	100

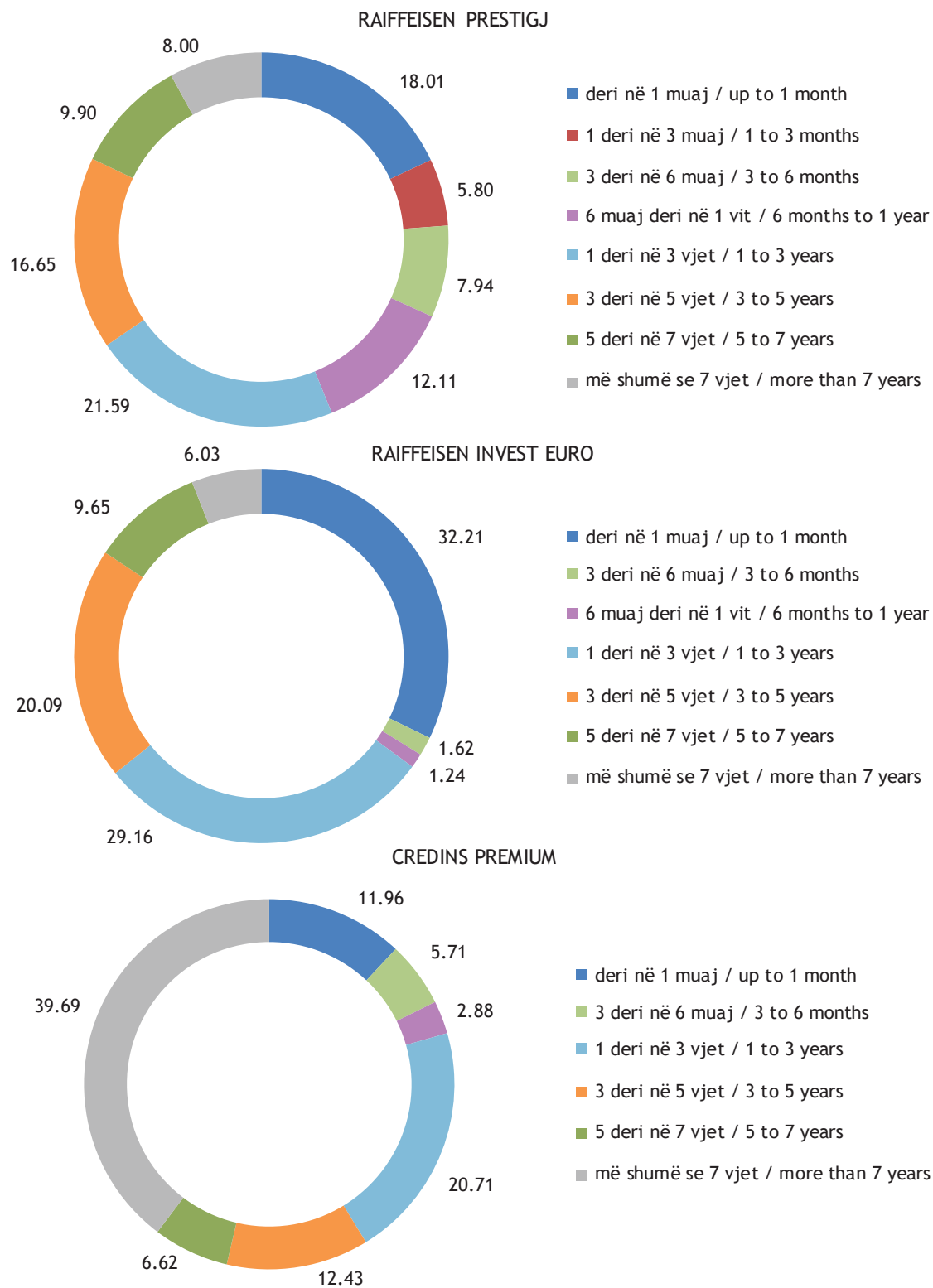


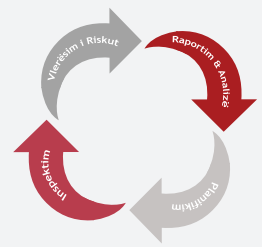
31.12.'24

Përshkrimi / Specification	ALBSIC STANDARD	Pjesa ndaj Totalit (Në %) Share in total value (In %)		RAIFFEISEN MIX		Pjesa ndaj Totalit (Në %) Share in total value (In %)		WYP GLOBAL		Pjesa ndaj Totalit (Në %) Share in total value (In %)		ABI EIA		ABI FLEX EURO		ABI FLEX DOLLAR		RAIFFEISEN SOLID		Pjesa ndaj Totalit (Në %) Share in total value (In %)		SIGAL INVEST		Pjesa ndaj Totalit (Në %) Share in total value (In %)			
		87.19	183,475,054	49.18	321,939,251	97.21	289,452,253	83.87	256,673,103	84.53	50,246,917	76.85	-	-	-	-	-	-	-	-	-	-	-	-	-	-	
I Të mbajtura në maturim HTM Held to maturity																											
II Investime financiare me vlerë të drejtë ndërmjet fitimit dhe humbjes Investments at fair value through profit or loss	230,830,753	87.19	183,475,054	49.18	321,939,251	97.21	289,452,253	83.87	256,673,103	84.53	50,246,917	76.85	-	-	-	-	-	-	-	-	-	-	-	-	-	88.44	
III Investime financiare me vlerë të drejtë ndërmjet të ardhurave gjithpërfshirëse Investments at fair value through other comprehensive income																											
IV Kuota në fonde investimi Investment fund units																											
V Mjete monetare dhe Depozita Cash and Deposits	29,535,922	11.16	19,696,927	5.28	8,911,979	2.69	49,601,675	14.37	43,133,439	14.20	14,920,456	22.82	5,031,636.19	3.42	258,057	0.07	51,610	1.93									
VI Debitorë Debitors	4,387,290	1.66	2,751,469	0.73	318,160	0.10	6,045,977	1.75	3,855,482	1.27	216,241	0.33	100,942.37	0.07	51,610	1.93											
VII Totali Aseteve Total Assets	264,753,966	100	373,044,913	100	331,169,390	100	345,099,905	100	303,662,025	100	65,383,614	100	147,081,491	100	2,679,398	100											

Grafik 10,11,12: Struktura e Investimeve për Secilin Fond sipas Maturitetit të Mbetur (Në %)

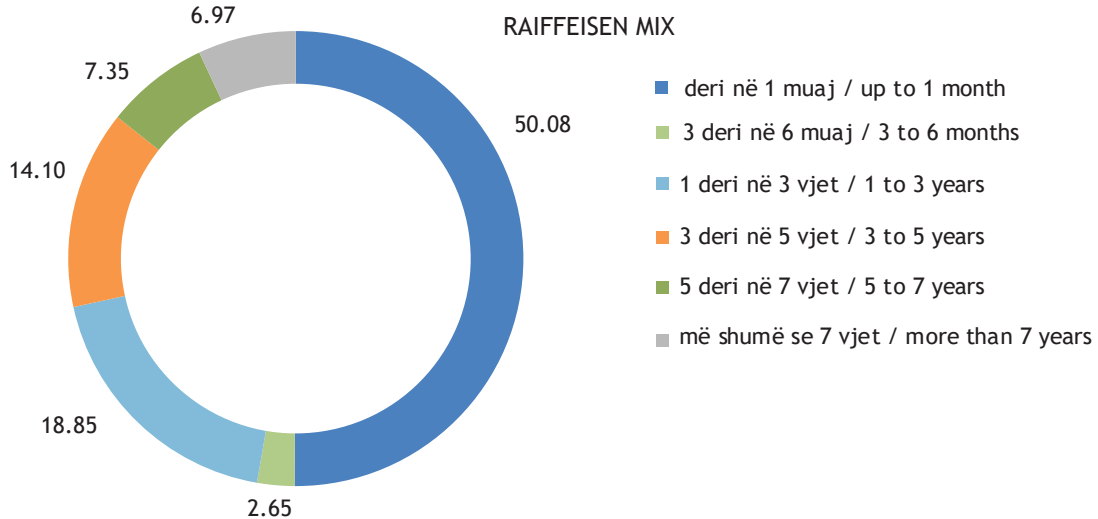
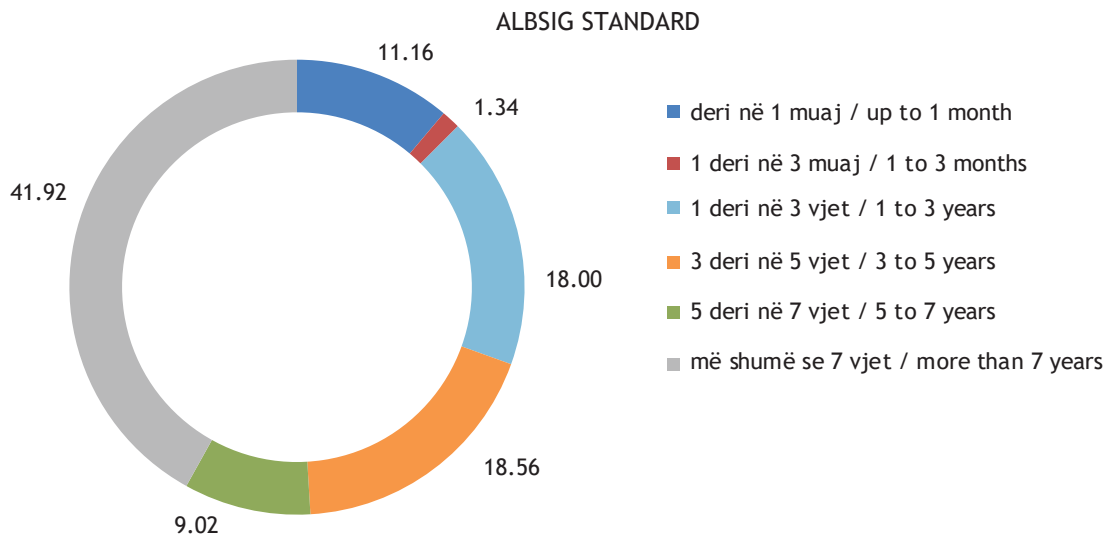
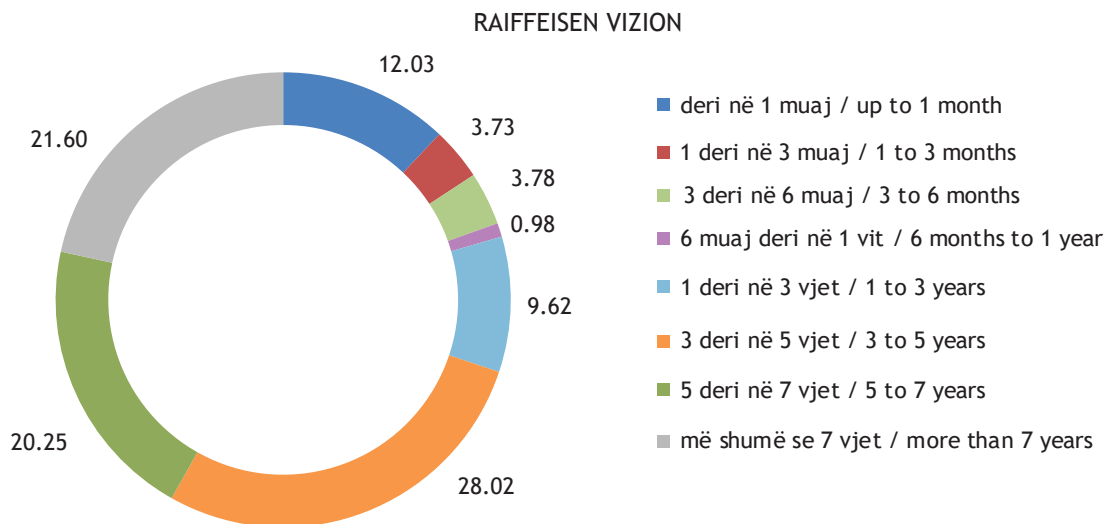
Graphic 10,11,12: IFs' Investment Structure by Remaining Maturity (In %)





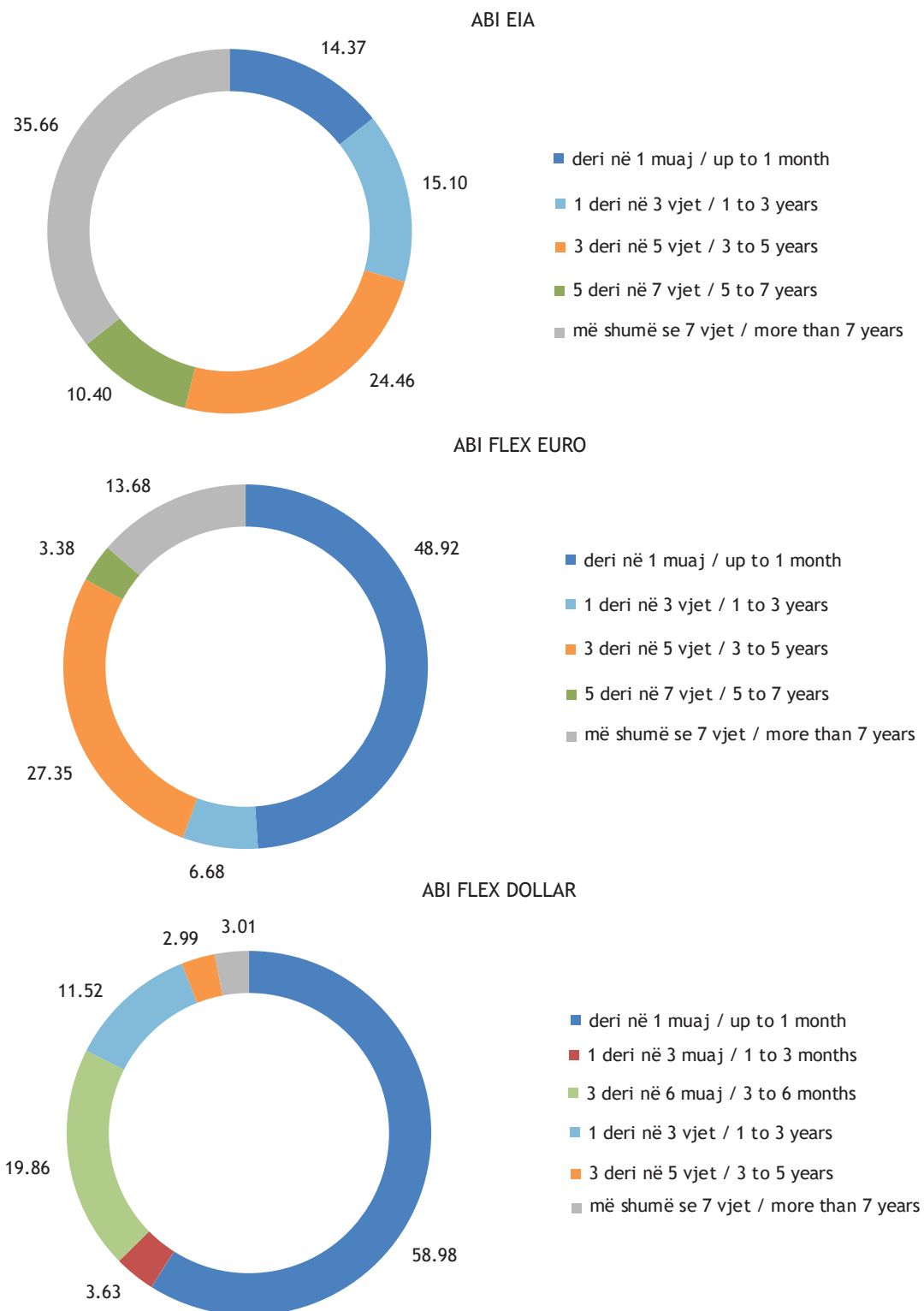
Grafik 13,14,15: Struktura e Investimeve për Secilin Fond sipas Maturitetit të Mbetur (Në %)

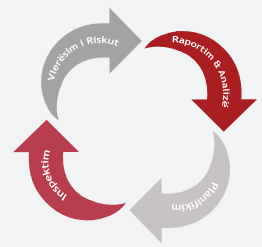
Graphic 13,14,15: IFs' Investment Structure by Remaining Maturity (In %)



Grafik 16,17,18: Struktura e Investimeve për Secilin Fond sipas Maturitetit të Mbetur (Në %)

Graphic 16,17,18: IFs' Investment Structure by Remaining Maturity (In %)





Grafik 19,20 Struktura e Investimeve për Secilin Fond sipas Maturitetit të Mbetur (Në %)

Graphic 19,20: IFs' Investment Structure by Remaining Maturity (In %)

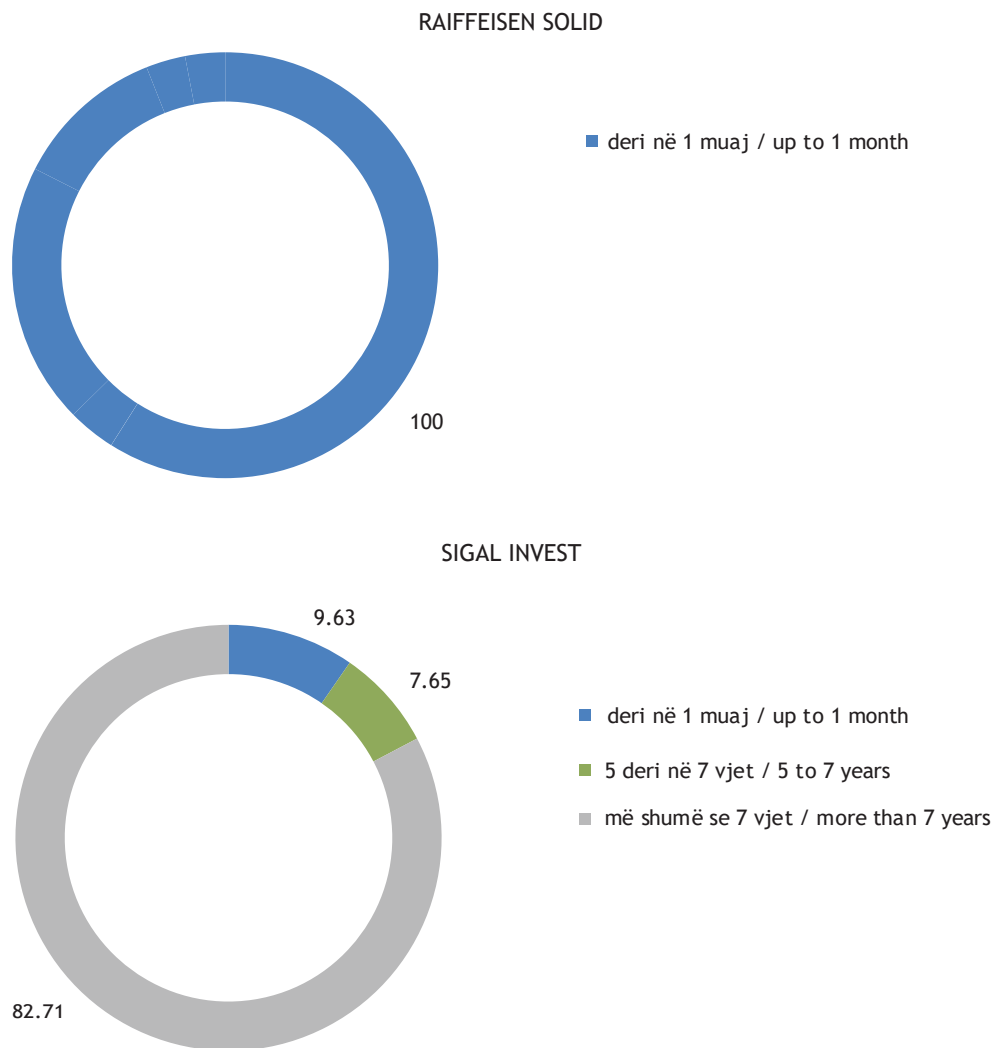
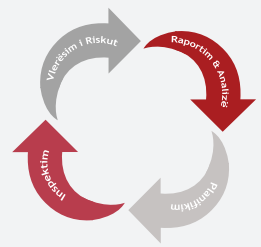


Tabela 69: Të dhëna nga Pasqyra e Pozicionit Financiar (Asetet Neto) sipas FI me ofertë publike
Table 69: Selected Data from Financial Position Statement (Net Assets) for IFs' with public offer

31.12.2024		(Në Lekë / In ALL)												
Përshkrimi / Specification	Raiffeisen PRESTIGJ	Raiffeisen Invest EURO	Credins PREMIUM	WPP Top Invest	Raiffeisen VIZION	Albsig STANDARD	Raiffeisen AMKS	WPP Global	ABI/EIA	ABI Flex Euro	ABI Flex Dollar	Raiffeisen Solid	Sigal Invest	Totali / Total
1 Mjete monetare dhe ekuivalente të mjeteve monetare / Cash and cash equivalents	5,598,095,221	193,991,864	85,023,072	2,145,785	1,303,524,983	29,535,922	19,696,927	8,911,979	49,601,675	43,133,439	14,920,456	5,031,636	258,057	7,353,871,016
2 Investime (I+II) Investments	31,863,837,962	3,728,990,171	613,422,716	231,047,933	9,347,263,916	230,830,753	350,596,517	321,939,251	289,452,253	256,673,103	50,246,917	141,948,912	2,369,732	47,428,620,136
I Letra borxhi të biera në emetimin e parë (a+b+c+d+e) / Debt securities purchased on first issue	30,343,455,008	-	427,163,127	-	7,650,160,774	161,822,940	-	-	200,761,241	20,710,362	-	-	687,955	38,804,761,407
a Letra borxhi të biera në emetimin e parë / Debt securities purchased on first issue	-	-	427,163,127	-	-	161,822,940	-	-	200,761,241	20,710,362	-	-	687,955	811,145,625
b Investime financiare me vlerë të drejtë ndërmjet të ardhurave gjthpërfshirëse / Financial investments at fair value through other comprehensive income	30,343,455,008	-	-	-	7,650,160,774	-	-	-	-	-	-	-	-	37,993,615,782
c Investime financiare të mbajtura deri në maturim / Investments held to maturity	-	-	-	-	-	-	-	-	-	-	-	-	-	-
II Letra borxhi të biera në treg sekondar (a+b+c+d) / Debt securities purchased on secondary market	1,520,382,954	3,728,990,171	186,259,588	231,047,933	1,697,103,141	69,007,813	350,596,517	321,939,251	88,691,012	235,962,742	50,246,917	141,948,912	1,681,777	8,623,858,728
a Investime financiare me vlerë të drejtë ndërmjet fitimit dhe humbjes / Financial investments at fair value through profit or loss	-	2,647,445,546	186,259,588	231,047,933	-	69,007,813	183,475,054	321,939,251	88,691,012	235,962,742	50,246,917	-	1,681,777	4,015,757,632



b	Investime financiare me vlerë të drejtë ndërmjet të ardhurave gjithpërfshirëse / Financial investments at fair value through other comprehensive income	1,520,382,954	-	1,697,103,141	-	-	-	-	-	-	-	-	-	-	-	-	-	-	-	3,217,486,095
c	Investime financiare të mbajtura deri në maturim Investments held to maturity	-	-	-	-	-	-	-	-	-	-	-	-	-	-	-	-	-	-	-
d	Kuota në fonde investimesh Units in investment funds	-	1,081,544,626	-	-	-	167,121,464	-	-	-	-	-	-	-	-	-	-	-	-	1,390,615,002
III	Depozita / Deposits	-	-	-	-	-	-	-	-	-	-	-	-	-	-	-	-	-	-	-
3	Debitorë (3a+3b+3c+3d+3f) Debitors	431,240,361	37,199,273	12,400,449	53,910	185,282,003	4,387,290	2,751,469	318,160	6,045,977	3,855,482	216,241	100,942	51,610	683,903,169	-	-	-	-	-
a	Debitorë nga shitja e letrave me vlerë / Debtors from sale of securities	-	-	-	-	-	-	-	-	-	-	-	-	-	-	-	-	-	-	-
b	Debitorë nga shoqëria administruese Debtors by the management company	-	-	-	-	-	-	-	-	-	-	-	-	-	-	-	-	-	-	-
c	Debitorë nga depozitari Debtors by the depository	-	-	-	-	-	-	-	-	-	-	-	-	-	-	-	-	-	-	-
d	Parapagime / Prepayments	-	-	-	-	-	-	-	-	-	-	-	-	-	-	-	-	-	-	-
e	Debitorë interesi i akumuluar / Accumulated interest debtors	431,240,361	37,199,273	12,400,449	53,910	185,282,003	4,387,290	2,736,453	318,160	6,045,977	3,855,482	216,241	100,942	51,610	683,415,140	-	-	-	-	-
f	Debitorë të tjerë Other debtors	-	-	-	-	-	-	15,016	-	-	-	-	-	-	488,028	-	-	-	-	-
A.	TOTALI AKTIVEVE (1+2+3) TOTAL ASSETS	37,893,173,544	3,960,181,308	710,846,237	233,247,628	10,836,070,902	264,753,966	373,044,913	331,169,390	345,099,905	303,662,025	65,383,614	147,081,491	2,679,398	55,466,394,321	-	-	-	-	-

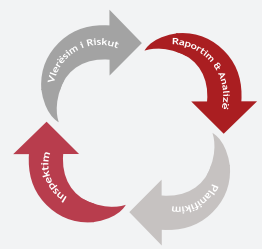


Tabela 70: Të dhëna nga pasqyra e Pozicionit Financiar (Asetet Neto), Tregu i FI me ofertë publike

Table 70: Selected Data from Financial Position Statement (Net Assets) IF's with public offer Market data

		31.12.2024		(Në Lekë / In ALL)	
Përshkrimi / Specification	Vlera (Në Lekë) Value (In All)		Ndryshimi (Në %) Change (In %)	Pjesa ndaj Totalit (Në %) Share in total value (In %)	
Periudha / Period	31.12.'23	31.12.'24	31.12.'23 31.12.'24	31.12.'23	31.12.'24
1 Mjete monetare dhe ekuivalente të mjeteve monetare Cash and cash equivalents	6,811,830,555.18	7,353,871,016.32	7.96	14.95	13.26
2 Investime (I+II+III) / Investments	38,198,132,439.12	47,428,620,135.78	24.16	83.85	85.51
I Letra borxhi të blera në emetimin e parë (a+b+c) Debt securities purchased on first issue	31,375,322,557	38,804,761,407	23.68	68.87	69.96
a Investime financiare me vlerë të drejtë ndërmjet fitimit dhe humbjes / Investments at fair value through profit or loss	1,306,097,244	811,145,625	-37.90	2.87	1.46
b Investime financiare me vlerë të drejtë ndërmjet të ardhurave gjithpërfshirëse Investments at fair value through other comprehensive income	30,069,225,313	37,993,615,782	26.35	66.00	68.50
c Investime financiare të mbajtura deri në maturim Investments held to maturity	-	-	-	-	-
II Letra borxhi të blera në treg sekondar (a+b+c+d) Debt securities purchased on secondary market	6,822,809,882	8,623,858,728	26.40	14.98	15.55
a Investime financiare me vlerë të drejtë ndërmjet fitimit dhe humbjesv / Investments at fair value through profit or loss	2,638,780,840	4,015,757,632	52.18	5.79	7.24
b Investime financiare me vlerë të drejtë ndërmjet të ardhurave gjithpërfshirëse Investments at fair value through other comprehensive income	3,235,806,403	3,217,486,095	-0.57	7.10	5.80
c Investime financiare të mbajtura deri në maturim Investments held to maturity	-	-	-	-	-
d Kuota në fonde investimesh / Units in investment funds	948,222,639	1,390,615,002	46.65	2.08	2.51
III Depozita / Deposits	-	-	-	-	-
3 Debitorë (3a+3b+3c+3d+3f) / Debtors	547,159,678	683,903,169	24.99	1.20	1.23
a Debitorë nga shitja e letrave me vlerë Debtors from sale of securities	-	-	-	-	-
b Debitorë nga shoqëria administruese Debtors by the management company	-	-	-	0.00	-
c Debitorë nga depozitari / Debtors by the depository	-	-	-	-	-
d Parapagime / Prepayments	-	-	-	-	-
e Debitorë interesi i akumuluar/Accumulated interest debtors	46,293,536	683,415,140	1,376.26	0.10	1.23
f Debitorë të tjerë / Other debtors	500,866,142	488,028	-99.90	1.10	0.00
A TOTALI I AKTIVEVE (1+2+3) / TOTAL ASSETS	45,557,122,672	55,466,394,321	21.83	100.00	100.00
4 Detyrime nga investimi në letra me vlerë Liabilities from investment in securities	-	1,912,069	-	-	0.00
5 Detyrime nga investimi në depozita Liabilities from investment in deposits	-	-	-	-	-
6 Detyrime ndaj shoqërisë administruese Due to management company	46,645,410	56,709,673	21.58	0.10	0.10
7 Detyrime ndaj depozitarit / Due to the Depository	2,700,492	3,233,522	19.74	0.01	0.01
8 Detyrime për pagesat ndaj kuota mbajtësit (ndryshim anëtarësie) Liabilities for payments to quota holders (change members)	34,494,354	8,514,686	-75.32	0.08	0.02
9 Pagesa të shtyra dhe të ardhura të marra në avancë Delayed payment of costs and income of future period	-	-	-	-	-
10 Detyrime të tjera / Other Liabilities	18,265,982	17,820,579	-2.44	0.04	0.03
B TOTALI I PËRÇJEGJËSIVE (4+5+6+7+8+9+10) / TOTAL LIABILITIES	102,106,238	88,190,529	-13.63	0.22	0.16
C AKTIVE NETO (A-B) / NET ASSETS	45,455,016,434	55,378,203,791	21.83	99.78	99.84

Tabela 71: Të Dhëna nga Fitim Humbja, Tregu i FI me ofertë publike

Table 71: Selected IFs' Profit and Loss Account Market Data

31.12.2024		(Në Lekë / In ALL)		
Përshkrimi / Specification		Vlera (në Lekë) Value (in ALL)		Ndryshimi (në %) Change (in %)
Periudha / Period		31.12.'23	31.12.'24	31.12.'23 31.12.'24
A.	TOTALI I TË ARDHURAVE NGA INVESTIMET (1+2+3+4+5) <i>INCOME FROM INVESTMENTS</i>	2,187,221,463	2,044,772,341	-6.51
1	Fitime të realizuara nga shitja e investimeve në letra me vlerë <i>Realised gains from sold investments in securities</i>	207,876,242	183,199,810	-11.87
2	Të ardhura nga interesat / <i>Income from interest</i>	1,814,399,642	1,800,712,829	-0.75
3	Diferenca pozitive të kurseve të këmbimit <i>Positive exchange rate differences</i>	142,086,071	41,868,627	-70.53
4	Të ardhura nga dividendët / <i>Income from dividends</i>	14,228,452	16,555,110	16.35
5	Të ardhura të tjera / <i>Other income</i>	8,631,055	2,435,964	-71.78
B.	TOTALI I SHPENZIMEVE (6+7+8+9+10) EXPENDITURE	1,085,178,754	876,175,397	-19.26
6	Humbje të realizuara nga shitja e investimeve në letra me vlerë <i>Realized losses from sold investments in securities</i>	182,658,374	173,692,479	-4.91
7	Diferenca negative të kurseve të këmbimit <i>Negative exchange rate differences from monetary items</i>	157,900,707	58,697,701	-62.83
8	Tarifa për shoqërinë administruese / <i>Fee to the Management Companies'</i>	507,685,948	575,631,766	13.38
9	Tarifa për depozitarin / <i>Fee to the depository</i>	32,983,209	35,895,934	8.83
10	Shpenzime të tjera / <i>Other expenditure</i>	203,950,516	32,257,518	-84.18
C.	FITIMI (HUMBJA) NETO NGA INVESTIMET, +/- (A-B) <i>NET PROFIT (LOSSES) FROM INVESTMENT</i>	1,102,042,709	1,168,596,944	6.04
D.	FITIMI (HUMBJA) E PAREALIZUAR NGA INVESTIMET NË LETRA ME VLERË (d1+d2+d3+d4) <i>TOTAL UNREALISED GAINS (LOSSES) FROM INVESTMENT IN SECURITIES</i>	-35,495,030	73,155,540	-306.10
d.1	Fitimi (humbja) e porealizuar nga investimet në letra me vlerë, +/- <i>Unrealized gains (losses) on investments in securities</i>	299,802,529	366,619,167	22.29
d.2	Ndryshime neto prej kurseve të këmbimit në investimet në letra me vlerë <i>Net exchange rate differentials from investments in securities</i>	-279,479,157	-197,141,390	-29.46
d.3	Zhvlerësimi (zvogëlimi) i vlerës së asetëve me afat të përcaktuar maturimi / <i>Depreciation (decrease) in the value of assets with fixed term maturity</i>	-	-86,348,387	-
d.4	Axhustime të vlerave të asetëve të dëmtuara <i>Adjustment of the value of damaged assets</i>	-55,818,402	-9,973,850	-82.13
E.	RRITJA (ZVOGËLIMI) NETO I ASETËVE NETO NGA VEPRIMTARIA E FONDIT (C+D) <i>NET INCREASE (REDUCTION) IN NET ASSETS FROM THE FUND'S BUSINESS OPERATIONS</i>	2,698,036,396	2,916,805,053	8.11
	"Zërat që mund të riklasifikohen më pas në fitim ose humbje <i>Items that may subsequently be reclassified to profit or loss</i> "	-	-	-
a.	"Letra të vlefshme për shitje / <i>Available for sale</i> "	-	-	-
	"Fitimet / humbje që lindin gjatë vitit <i>Profit (loss) that arise during the year</i> "	1,631,488,718	1,675,052,569	2.67
b.	"Të ardhura të tjera gjithëpërfshirëse / <i>Other comprehensive income</i> "	-	-	-
F.	"TOTALI I TË ARDHURAVE GJITHËPËRFSHIRËSE" <i>TOTAL COMPREHENSIVE INCOME"</i>	1,631,488,718	1,675,052,569	2.67

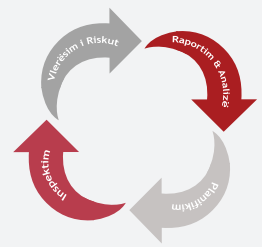


Tabela 72: Ndryshime në Asetet e FI

Table 72: Changes in IFs' Assets

Përshkrimi / Specification	Vlera (Në Lekë) Value (In ALL)		Ndryshimi (Në %) Change (In %)
	31.12.'23	31.12.'24	31.12.'23-31.12.'24
Periudha / Period			
A. RRYTJA (ZVOGËLIMI) NETO I ASETVE NETO NGA VEPRIMTARIA E FONDIT (C+D) NET INCREASE (REDUCTION) IN NET ASSETS FROM THE FUND'S BUSINESS OPERATIONS	2,698,036,396	2,916,805,053	8.11
1. Të ardhura nga shitja e kuotave / Income from unit sales	11,724,117,297	16,345,570,394	39.42
2. Shpenzime për shlyerjen e kuotave Expenses for unit settlements	10,433,255,147	9,339,188,090	-10.49
B. RRYTJA (ZVOGËLIMI) TOTAL NGA TRANSAKSIONET ME KUOTAT E FONDIT, +/- TOTAL INCREASE (REDUCTION) BY UNIT TRANSACTIONS, +/-	1,290,862,150	7,006,382,304	442.77
C. TOTALI I RRYTJES (ZVOGËLIMIT) TË ASETVE NETO, +/- TOTAL INCREASE (REDUCTION) IN NET ASSETS, +/-	3,988,898,547	9,923,187,357	148.77

Shënime sqaruese

Burimi i të dhënave dhe baza e përgatitjes

Të dhënat e përdorura në këtë publikim bazohen në raportimet e vetë shoqërive administruese të fondeve të investimeve pranë AMF, sipas formatit të përcaktuar në Rregulloren "Mbi përmbajtjen e detyrueshme, afatet dhe formën e raporteve të sipërmarrjeve të investimeve kolektive, shoqërive të administimit dhe depozitarëve", Miratuar me Vendim Bordi nr.107, datë 30.06.2021.

Kopje të paplotësuara të këtyre pasqyrave me udhëzimet përkatëse janë të disponueshme në faqen zyrtare të internetit të AMF-së.

FI - Fonde Investimi

Explanatory notes

Source of data and basis of preparation

Data in this publication are sourced from statistical returns submitted to AFSA by authorised pension fund management companies, under the Regulation "On mandatory content, deadlines and forms of the reports of collective investments undertakings, management companies and depositories", Approved by Board Decision no. 107, date 30.06.2021.

Blank copies of the returns and associated instructions are available on the AFSA website.

IF - Investment funds

ANEKSI D
ANNEX D

**SHOQËRITË ADMINISTRUESE
TË FONDEVE TË PENSIONIT
DHE SIPËRMARRJEVE
TË INVESTIMEVE KOLEKTIVE**

*MANAGEMENT COMPANIES
OF PENSION FUNDS AND COLLECTIVE
INVESTMENT UNDERTAKINGS*

PËRMBAJTJA CONTENTS

Tabela 73: Aktivi i Shoqërive Administruese të FP dhe SIK <i>Table 73: Assets of Management Companies</i>	113
Tabela 74: Pasivi i Shoqërive Administruese të FP dhe SIK <i>Table 74: Liabilities of Management Companies</i>	114
Tabela 75: Fitim Humbja e Shoqërive Administruese të FP dhe SIK <i>Table 75: Profit and Loss Statement of Management Companies</i>	115
Shënime Sqaruese <i>Explanatory Notes</i>	116

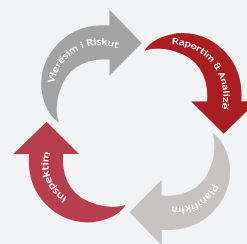


Tabela 73: Aktivi i Shoqërive Administruese të FP dhe SIK

Table 73: Assets of Management Companies

(Në Lekë / In ALL)

Përshkrimi / Specification	RAIFFEISEN INVEST	Sigal Shoqëria e Administrimit	CREDINS INVEST	WVP Shoqëria Administrimit	Albsig Invest	ABI INVEST
A. Aktive afatgjata (I+II+III+IV) <i>Long-term assets</i>	134,263,360	56,601,820	67,674,016	29,567,866	30,562,846	363,763
I. Aktive materiale (1+2) <i>Tangible assets</i>	25,332,817	2,170,960	13,313,695	2,862,212	-	-
1. Toka dhe Ndërtesa / Land and buildings	-	-	7,173,967	1,838,315	-	-
2. Të tjera aktive materiale <i>Other tangible assets</i>	25,332,817	2,170,960	6,139,728	1,023,897	-	-
II. Aktive jo materiale / Non-tangible assets	8,753,011	-	2,266,905	1,027,246	562,846	363,763
III. Aktive financiare (1+2+3+4) <i>Financial assets</i>	100,177,532	54,430,860	52,093,416	25,678,408	30,000,000	-
1. Depozita bankare / Bank deposits	-	-	-	1	-	-
2. Të vlefshme për shitje / Available for sale	-	-	-	-	-	-
3. Të mbajtura deri në maturim <i>Held to maturity</i>	100,177,532	49,463,989	52,093,416	-	30,000,000	-
4. Të tjera / Other	-	4,966,871	-	25,678,407	-	-
IV. Investimet që kontabilizohen duke përdorur metodën e kapitalit neto <i>Investments accounted for using equity method</i>	-	-	-	-	-	-
B. Aktivi tatimor i shtyrë / Deferred tax asset	-	317,724	-	-	-	-
C. Aktive afatshkurtra (I+II+III+IV+V+VI) <i>Short-term assets</i>	534,113,747	96,832,822	66,768,716	10,118,345	5,286,870	27,619,240
I. Pajisje në magazinë, inventar i imët dhe pajisje të tjera / Supplies of material, small inventory and other supplies	-	-	-	-	-	-
II. Llogari të arkëtueshme <i>Receivables (1+2+3+4+5)</i>	55,540,006	6,539,723	8,236,826	3,617,862	1,771,685	914,813
1. Llogari të arkëtueshme nga fondet e pensioneve <i>Receivables from pension funds</i>	55,504,718	4,016,475	8,140,553	-	1,771,685	-
2. Llogari të arkëtueshme nga shumat e paguara tepër, bazuar në fitim <i>Receivables for overpaid amounts on the basis of profit</i>	-	-	-	-	-	-
3. Llogari të arkëtueshme nga shteti dhe institucione të tjera <i>Receivables from the state and other institutions</i>	-	-	-	-	-	-
4. Të tjera / Other	35,288	2,523,248	96,273	3,617,862	-	914,813
5. Shpenzime të shitjeve të kontratave <i>Contracts sale costs</i>	-	-	-	-	-	-
III. Aktive financiare (1+2) / Financial assets	-	-	43,115,248	2,789,608	-	20,385,031
1. Depozita bankare / Bank deposits	-	-	-	-	-	-
2. Të tjera / Other	-	-	43,115,248	2,789,608	-	-
IV. Mjete monetare dhe ekuivalentë të mjeteve monetare (1+2) <i>Cash at bank and in hand</i>	475,061,599	690,608	15,004,520	3,187,351	2,841,525	6,166,867
1. Llogari rrjedhëse dhe ekuivalentë të mjeteve monetare në bankë <i>Account and cash equivalents in bank</i>	475,061,599	690,608	15,004,520	2,695,565	2,841,525	6,166,867
2. Mjete monetare në arkë / Cash in hand	-	-	-	491,786	-	-
V. Shpenzime të parapaguara <i>Paid future period expenses</i>	3,512,142	89,602,491	407,572	-	673,660	152,529
VI. Të ardhura të llogaritura <i>Outstanding income collection</i>	-	-	4,550	523,524	-	-
D. TOTALI AKTIVEVE (A+B+C) / TOTAL ASSETS	668,377,107	153,752,366	134,442,732	39,686,211	35,849,716	27,983,003

Tabela 74: Pasivi i Shoqërive Administruese të FP dhe SIK

Table 74: Liabilities of Management Companies

31.12.2024		(Në Lekë / In ALL)					
Përshkrimi / Specification	RAIFFEISEN INVEST	SIGAL Shoqëria e Administrimit	CREDINS INVEST	WVP Shoqëria Administrimit	ALBSIG INVEST	ABI INVEST	
A. Kapitali (I+II+III+IV+V+VI) <i>Capital</i>	614,752,304	144,229,307	123,375,216	35,407,254	33,512,057	27,374,899	
I. Kapitali i nënshkruar <i>Subscribed capital</i>	90,000,000	57,028,800	95,822,394	28,600,000	69,000,000	45,000,000	
II. Rezerva të kapitalit <i>Capital reserves</i>	9,000,000	-	10,000,000	-	-	-	
III. Rezerva e rivlerësimit <i>Revaluation capital reserves</i>	-	-	-	-	-	793,605	
IV. Rezerva të tjera / Other reserves	-	-	-	-	-	-	
V. Fitime / humbje të mbartura <i>Retained profit or accumulated loss</i>	482,390,120	74,204,865	337,076	2,763,401	-35,976,504	-18,112,059	
VI. Fitimi / humbja neto për periudhën <i>Profit or loss of the current year</i>	33,362,184	12,995,642	17,215,746	4,043,854	488,560	-306,647	
B. Detyrime afatgjata (I+II+III) <i>Long-term liabilities</i>	-	5,431,595	-	1,663,493	-	-	
I. Detyrime ndaj fondëve të pensionit <i>Liabilities to pension funds</i>	-	-	-	-	-	-	
II. Detyrime të lidhura me hua dhe kredi <i>Liabilities on the basis of loans and credits</i>	-	-	-	-	-	-	
III. Detyrime të tjera / Other	-	5,431,595	-	1,663,493	-	-	
C. Detyrim tatimor i shtyrë <i>Delayed payment of expenses</i>	-	-	-	-	-	-	
D. Provigjone për shpenzime dhe rreziqe <i>Provision for risk and charges</i>	-	-	-	-	-	-	
E. Detyrime afatshkurtra (I+II+III+IV+V) <i>Short-term liabilities</i>	53,624,803	4,091,464	11,067,516	2,615,464	2,337,659	608,104	
I. Detyrime ndaj fondëve të pensionit <i>Liabilities to pension funds</i>	-	-	-	-	-	-	
II. Detyrime të lidhura me hua dhe kredi <i>Liabilities on the basis of loans and credits</i>	-	-	6,608,832	-	-	-	
III. Detyrime të tjera / Other	53,624,803	4,091,464	4,458,684	2,615,464	2,337,659	608,104	
IV. Shpenzime të shtyra <i>Delayed payment of expenses</i>	-	-	-	-	-	-	
V. Të ardhura të marra në avancë <i>Future periods income</i>	-	-	-	-	-	-	
F. TOTALI I PASIVIT (A+B+C+D+E) TOTAL LIABILITIES	668,377,107	153,752,365	134,442,732	39,686,211	35,849,716	27,983,003	

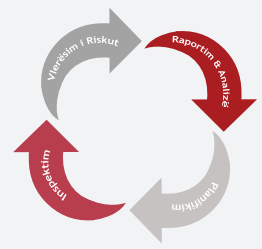


Tabela 75: Fitim Humbja e Shoqërive Administruese të FP dhe SIK

Table 75: Profit and Loss Statement of Management Companies

31.12.2024		(Në Lekë / In ALL)					
Përshkrimi / Specification	RAIFFEISEN INVEST	SIGAL Shoqëria e Administrimit	CREDINS INVEST	WVP Shoqëria Administrimit	ALBSIG INVEST	ABI INVEST	
I. Të ardhura nga administrimi i fondit (1+2+3) <i>Income from fund management</i>	571,357,225	60,264,559	74,514,520	28,777,916	20,232,952	10,608,814	
1 Tarifa të administrimit <i>Fee from management</i>	568,514,113	55,008,101	71,341,373	10,062,556	17,861,383	10,608,814	
2 Tarifa të largimit nga fondi / Exit fee	2,843,111	5,256,458	3,171,481		2,371,568	-	
3 Të tjera / Other	-	-	1,666	18,715,360	-	-	
II. Shpenzime nga administrimi i fondit (1+2+3+4) <i>Expenditure from fund management</i>	281,255,100	8,184,136	4,423,805	19,277,068	1,479,871	124,977	
1 Shpenzime të transaksioneve <i>Transaction costs</i>	-	-	2,991,700	139,937	63,707	-	
2 Shpenzime të marketingut <i>Marketing costs</i>	-	1,096,883	-	-	-	-	
3 Shpenzime të shitjes me agjent <i>Sales agent costs</i>	12,068,700	-	-	-	51,358	-	
4 Shpenzime të tjera të administrimit të fondit <i>Other pension fund management costs</i>	269,186,400	7,087,253	80,005	19,137,131	1,364,806	124,977	
5 Shpenzime per depozitarin	-	-	1,352,100	-	-	-	
III. Fitim / Humbja nga administrimi i fondit (I-II) <i>Profit or loss from pension fund management</i>	290,102,125	52,080,423	70,090,715	9,500,848	18,753,080	10,483,837	
IV. Të ardhura të tjera / Other income	805,548	-	-	1,293,592	-	-	
V. Shpenzime të veprimtarisë së shoqërisë administruese (1+2+3+4+5+6+7) <i>Expenditure from the company's business operations</i>	194,355,599	39,986,970	55,136,965	5,449,724	22,892,415	11,372,636	
1 Shpenzime për materiale <i>Material costs</i>	-	-	-	-	-	-	
2 Shpenzime për personelin <i>Personnel costs</i>	62,175,093	29,109,860	37,249,478	4,476,202	19,505,185	6,704,553	
3 Amortizim i aktiveve materiale afatgjata <i>Depreciation and value of long-term asset adjustment</i>	7,187,938	2,778,214	5,701,101	973,522	637,079	2,267,196	
4 Rregullim i vlerës së aktiveve afashkurtra <i>Value of short-term asset adjustment</i>	-	-	-	-	-	-	
5 Provigjone për shpenzime dhe rreziqe <i>Provisions for costs and risks</i>	-	-	-	-	-	-	
6 Shpenzime të tjera të veprimtarisë <i>Other business operations costs</i>	124,992,568	8,098,897	12,186,386	-	2,750,150	2,400,887	
7 Zhvlerësimi i shpenzimeve të shitjes së kontratave <i>Depreciation of contract sales costs</i>	-	-	-	-	-	-	
VI. Të ardhura financiare <i>Financial income</i>	7,064,059	3,665,046	5,329,477	571,591	4,831,211	892,126	
VII. Shpenzime financiare <i>Financial expenditure</i>		520,922	-177,090	990,614	203,317	149,299	
VIII. Fitim / Humbja para tatimit (III+IV-V+VI-VII) <i>Profit or loss of the accounting period before taxation</i>	103,616,133	15,237,577	20,460,317	4,925,694	488,560	-145,972	
IX. Tatimi mbi fitimin / Profit tax	70,253,949	2,241,935	3,244,571	881,840	-	160,675	
X. Fitim / Humbja neto për periudhën (VIII-IX) <i>Net profit or loss</i>	33,362,184	12,995,642	17,215,746	4,043,854	488,560	-306,647	

Shënime sqaruese

Burimi i të dhënave dhe baza e përgatitjes

Të dhënat e përdorura në këtë publikim bazohen në raportimet e vetë shoqërive administruese të fondeve të investimeve pranë AMF-së, sipas formatit të përcaktuar në Rregulloren "Mbi përmbajtjen e detyrueshme, afatet dhe formën e raporteve të sipërmarrjeve të investimeve kolektive, shoqërive të administimit dhe depozitarëve", Miratuar me Vendim Bordi nr.107, datë 30.06.2021.

Kopje të paplotësuara të këtyre pasqyrave me udhëzimet përkatëse janë të disponueshme në faqen zyrtare të internetit të AMF-së.

FI - Fonde Investimi

Pasqyrat e Bilancit dhe Fitim Humbjes të Shoqërisë Administruese Raiffeisen Invest, janë të përfshira në aneksin D të këtij raporti.

Explanatory notes

Source of data and basis of preparation

Data in this publication are sourced from statistical returns submitted to AFSA by authorised pension fund management companies, under the Regulation "On mandatory content, deadlines and forms of the reports of collective investments undertakings, management companies and depositories", Approved by Board Decision no. 107, date 30.06.2021.

Blank copies of the returns and associated instructions are available on the AFSA website.

IF - Investment funds

Balance sheet and Profit and Loss statements of Raiffeisen Invest management company are included in annex D of this report.